



Prehľad nákupných cien obilnín a zemiakov

18. týždeň 2025

Číslo 18/2025

Ročník 10.

9. 5. 2025



Agrárne trhové informácie Slovenska

Nákupné ceny obilnín a olejnín v SR za 18. týždeň 2025

Ceny za 18. týždeň 2025 sa zisťovali v dňoch 5. 5. – 7. 5. 2025

Ceny sú uvedené bez DPH a bez dopravy

Trend týždenného cenového vývoja	Názov produktu	Cena	Zso	Sso	Vso	SR spolu		Vývoj cien			
						18. týž. 2025	17. týž. 2025	Týždenný		Medziročný	
						€/t		€/t	%	€/t	%
↗	Pšenica potravinárska trieda E	Min.	155,00	-	-	155,00	155,00	0,00	0,0	*1	
		Max.	252,00			252,00	252,00	0,00	0,0		
		Priem.	238,30			238,30	233,60	4,70	2,0		
		Očakáv.	238,63			238,63	232,96			x	x
↗	Pšenica potravinárska trieda A	Min.	160,00	-	*1	160,00	220,00	-60,00	-	50,00	45,5
		Max.	252,00			360,00	252,00	108,00	42,9	145,00	67,4
		Priem.	240,20			250,12	244,75	5,37	2,2	83,08	49,7
		Očakáv.	239,09			227,91	239,55	-	-	x	x
↓	Pšenica potravinárska trieda B	Min.	*1	-	*1	185,00	225,00	-40,00	-17,8	*1	
		Max.				242,00	235,00	7,00	3,0		
		Priem.				215,53	225,90	-10,37	-4,6		
		Očakáv.				214,26	221,19			x	x
↗	Pšenica potravinárska (E, A, B, P) SPOLU	Min.	155,00	-	*1	155,00	155,00	0,00	0,0	45,00	40,9
		Max.	252,00			360,00	252,00	108,00	42,9	140,00	63,6
		Priem.	237,30			237,57	232,44	5,12	2,2	57,77	32,1
		Očakáv.	236,52			230,77	228,58			x	x
↑	Jačmeň sladovnícky	Min.	200,00	-	-	200,00	205,00	-5,00	-2,4	15,00	8,1
		Max.	296,16			296,16	296,00	0,16	0,1	16,16	5,8
		Priem.	271,68			271,68	245,69	25,99	10,6	23,17	9,3
		Očakáv.	266,16			266,16	249,08	-5,52	-2,0	x	x
-	Jačmeň krmny	Min.	*1	-	-	*1	*1			*1	
		Max.									
		Priem.									
		Očakáv.								x	x
-	Pšenica krmna	Min.	*1	-	-	*1	*1			*1	
		Max.									
		Priem.									
		Očakáv.								x	x
-	Raž potravinárska	Min.	*1	-	-	*1	*1			*1	
		Max.									
		Priem.									
		Očakáv.								x	x
-	Repka	Min.	-	-	-	-	-				
		Max.									
		Priem.									
		Očakáv.								x	x
-	Slničnica	Min.	-	-	-	-	-				
		Max.									
		Priem.									
		Očakáv.								x	x

Prameň: PPA – ATIS

Vysvetlivky: Zso (Bratislavský, Trnavský, Trenčiansky a Nitriansky kraj), Sso (Žilinský a Banskobystrický kraj),

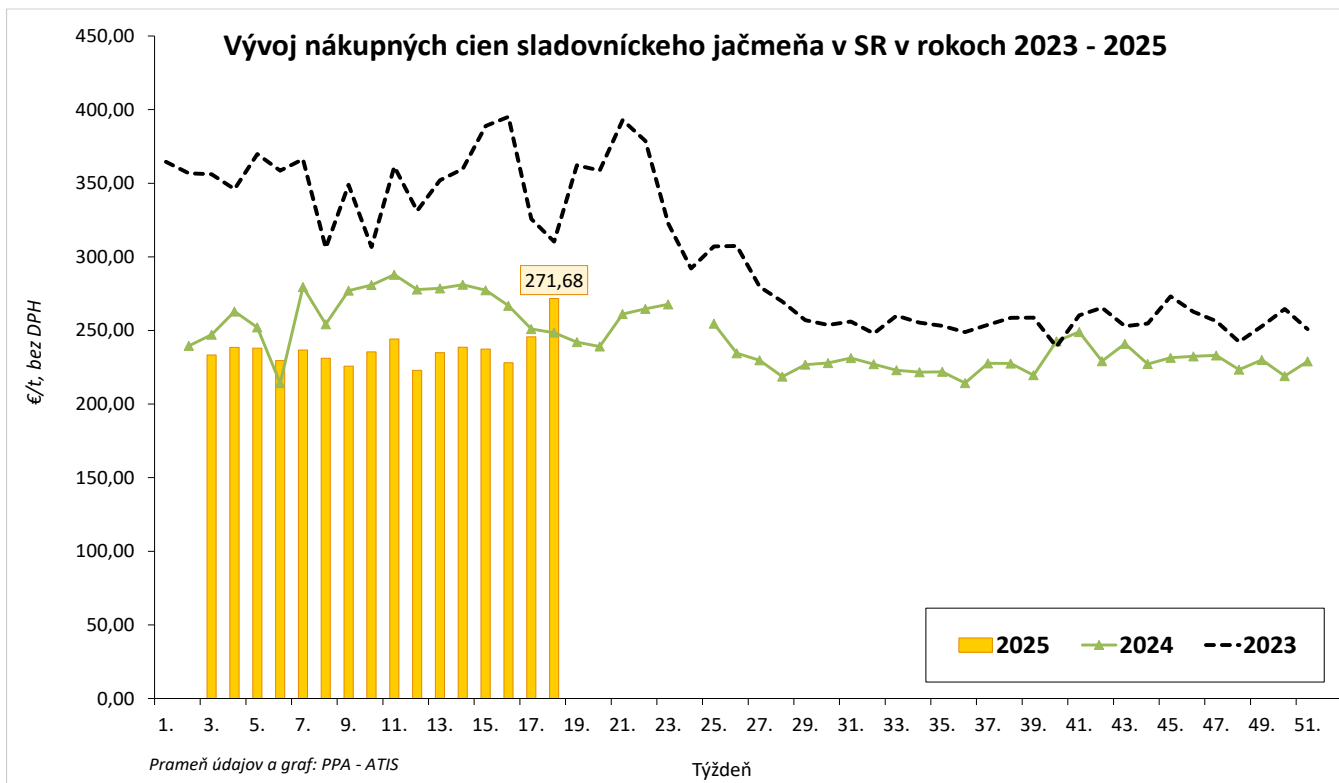
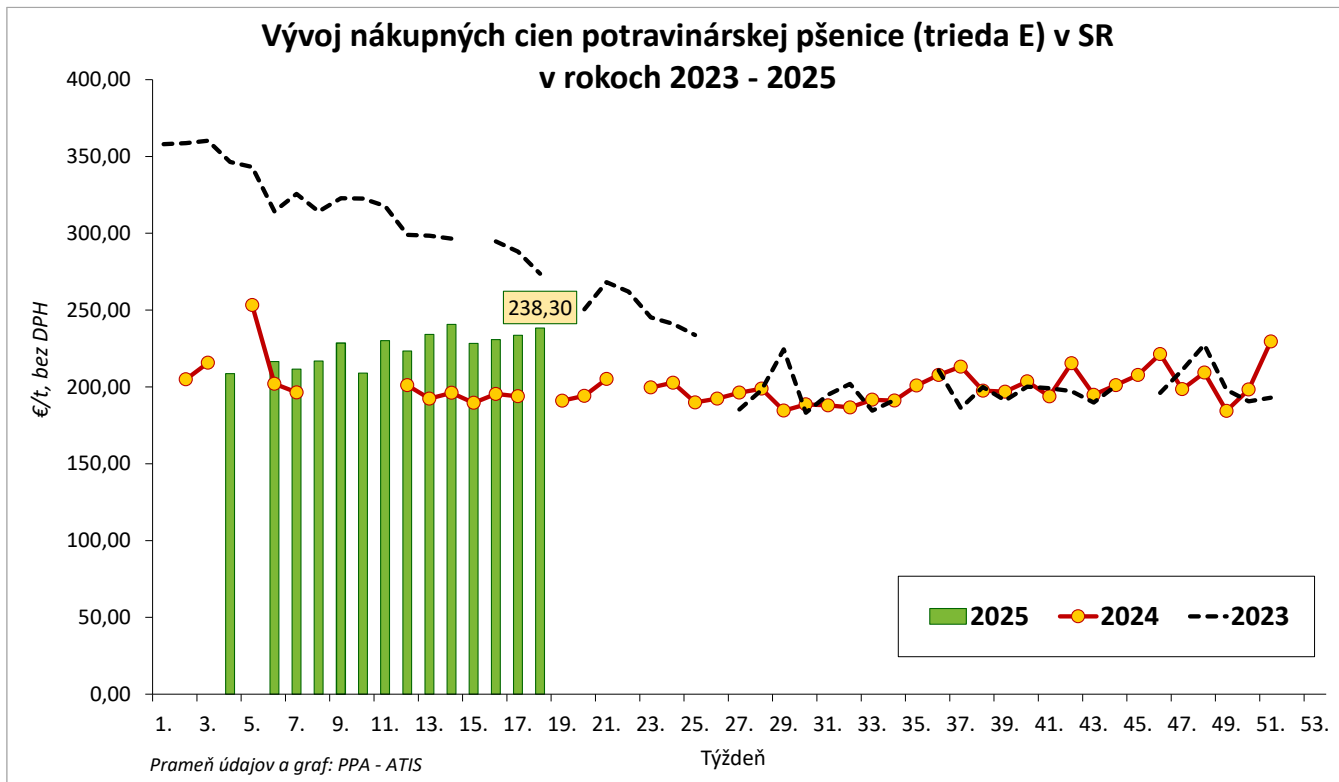
Vso (Košícký a Prešovský kraj). *1 - údaj nezverejňujeme, menej ako traja respondenti.

Vývoj cien je rozdiel cien pred týždňom, resp. rokom a zistenou cenou v aktuálnom týždni.

Min. = minimálna cena z nahlásených minimálnych cien v sledovanom období.

Max. = maximálna cena z nahlásených maximálnych cien v sledovanom období.

Priem. = priemerná cena vypočítaná ako vážený priemer. Počet spravodajských jednotiek: 20



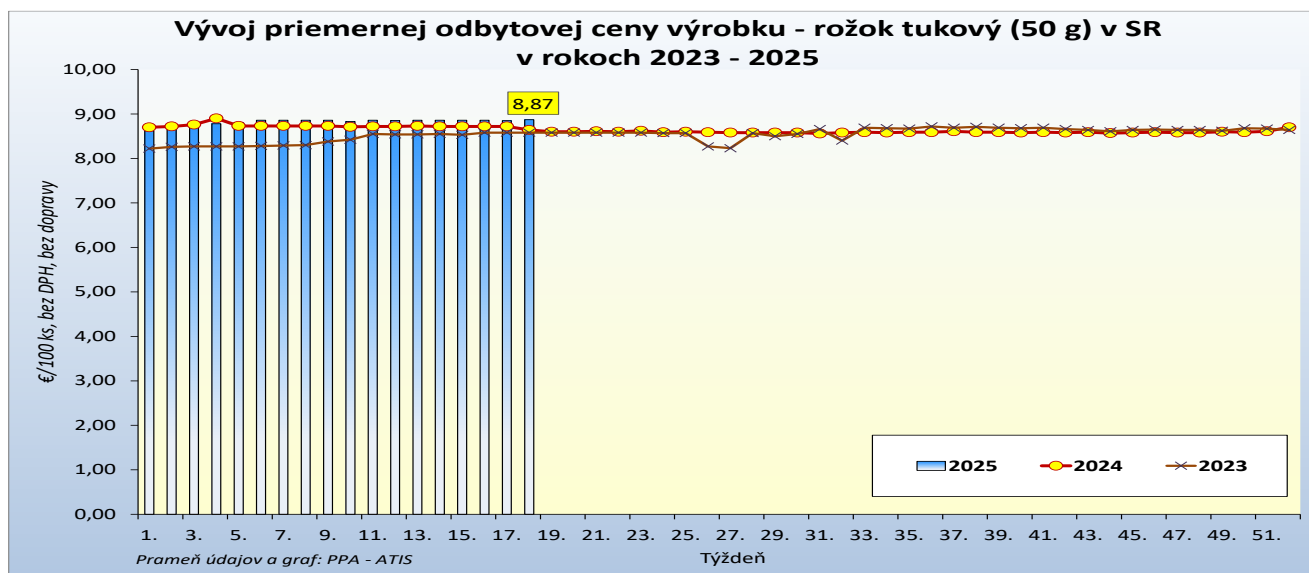
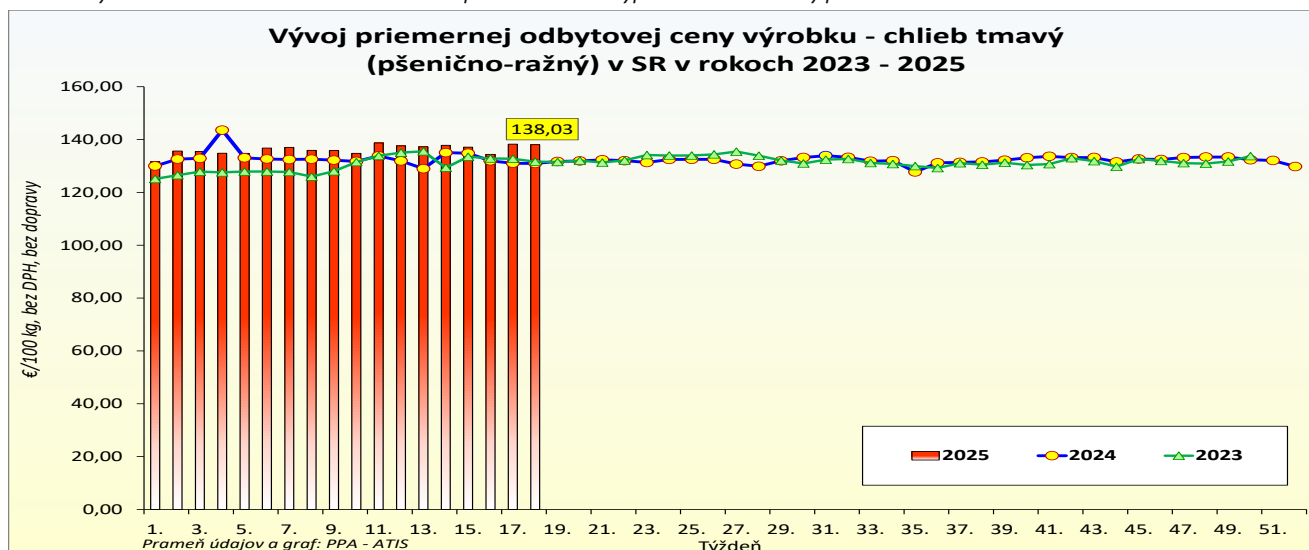
Odbytové ceny pekárskeho výrobkov v SR za 18. týždeň 2025

Ceny za 18. týždeň 2025 sa zisťovali v dňoch 5. 5. –7. 5. 2025

Ceny sa uvádzajú bez DPH a bez dopravy

Trend týždenného cenového vývoja	Názov produktu	m. j.	Cena	Zso	Sso	Vso	SR spolu		Vývoj cien			
							18. týždeň 2025	17. týždeň 2025	Týždenný		Medziročný	
							€/m. j.		€/m. j.	%	€/m. j.	%
↘	Chlieb pšenično-ražný	100 kg	Min.	*1	95,57	*1	79,00	79,00	0,00	0,0	-9,00	-10,2
			Max.		308,75		568,80	568,80	0,00	0,0	43,20	8,2
			Priem.		146,96		138,03	138,24	-0,21	-0,2	7,09	5,4
			Očakáv.		153,78		138,51	139,18			x	x
↗	Rožok tukový 50 g	100 ks	Min.	*1	6,50	*1	5,00	5,00	0,00	0,0	-1,00	-16,7
			Max.		13,73		13,73	13,73	0,00	0,0	0,73	5,6
			Priem.		8,76		8,87	8,85	0,02	0,2	0,23	2,6
			Očakáv.		9,20		9,00	8,98			x	x

Prameň: PPA – ATIS; Vysvetlivky: Zso (Bratislavský, Trnavský, Trenčiansky a Nitriansky kraj), Sso (Žilinský a Banskobystrický kraj), Vso (Košický a Prešovský kraj). *1 - údaj nezverejňujeme, menej ako traja respondenti. Vývoj cien je rozdiel cien pred týždňom, resp. rokom a zistenou cenou v aktuálnom týždni. Min. = minimálna cena z nahlásených minimálnych cien v sledovanom období. Max. = maximálna cena z nahlásených maximálnych cien v sledovanom období. Priem. = priemerná cena vypočítaná ako vážený priemer.



Nákupné ceny konzumných zemiakov od producentov v SR za 18. týždeň 2025

Ceny za 18. týždeň 2025 sa zisťovali v dňoch 5. 5. – 7. 5. 2025

Ceny sú uvedené bez DPH a bez dopravy

Trend týždenného cenového vývoja	Názov produktu	Cena	Zso	Sso	Vso	SR spolu		Vývoj cien			
						18. týž. 2025	17. týž. 2025	Týždenný		Medziročný	
						€/100 kg		€/100 kg	%	€/100 kg	%
↗	Zemiaky konzumné neskoré	Min.	32,00	-	-	32,00	32,00	0,00	0,0	-14,00	-30,4
		Max.	53,00			53,00	53,00	0,00	0,0	-12,00	-18,5
		Priem.	44,69			44,69	43,53	1,16	2,7	-9,82	-18,02
		Očakáv.	44,22			44,22	43,53			x	x

Prameň: PPA – ATIS

Vysvetlivky: Zso (Bratislavský, Trnavský, Trenčiansky a Nitriansky kraj), Sso (Žilinský a Banskobystrický kraj), Vso (Košícký a Prešovský kraj).

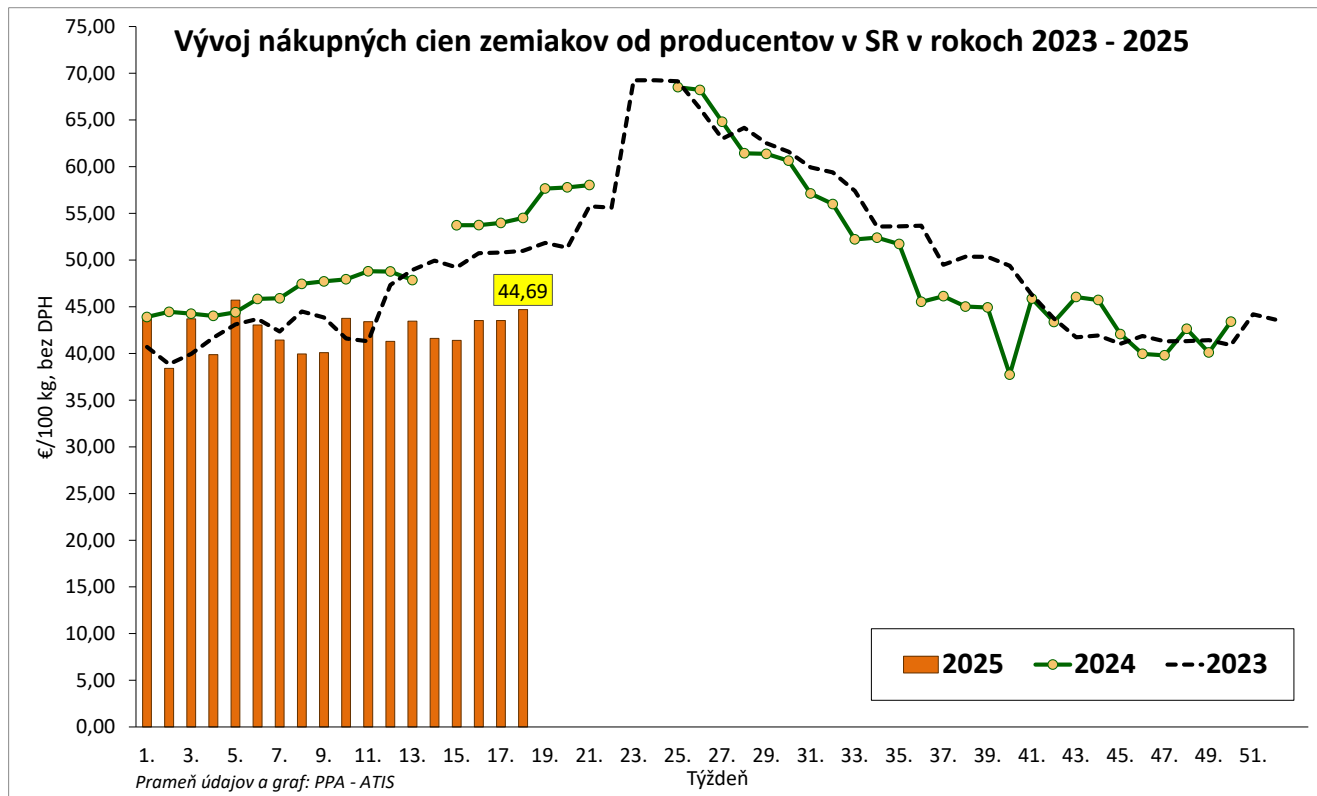
*1 - údaj nezverejňujeme, menej ako traja respondenti.

Vývoj cien je rozdiel cien pred týždňom, resp. rokom a zistenou cenou v aktuálnom týždni.

Min. = minimálna cena z nahlásených minimálnych cien v sledovanom období.

Max. = maximálna cena z nahlásených maximálnych cien v sledovanom období.

Priem. = priemerná cena vypočítaná ako vážený priemer.



Vydavateľ a spracovateľ cenových informácií:

Pôdohospodárska platobná agentúra
Odbor agrárnych informácií - ATIS
Hraničná 12
815 26 Bratislava
www.apa.sk

Číslo 18/2025; Ročník 10.; 9. 5. 2025

Komoditný manažér:

Ing. Sylvia Čarná
Mobil: 0918/612 458
e-mail: Sylvia.Carna@apa.sk

Ing. Zuzana Turčianska
Mobil: 0918/612 343
e-mail: Zuzana.Turcianska@apa.sk

e-mail: atis@apa.sk

© Rozmnožovanie a využívanie informácií je možné len po písomnej dohode s Pôdohospodárskou platobnou agentúrou (PPA). Všetky cenové informácie sú spracované s najväčšou starostlivosťou.

Informácie, obsiahnuté v tomto materiáli sa zakladajú na informačných zdrojoch, o ktorých sme presvedčení, že sú hodnoverné.

Za úplnosť a správnosť uvádzaných informácií sa PPA - ATIS nezaručuje, ako aj nezodpovedá za škody vzniknuté na základe ich využívania.