



Prehľad cien ovocia a zeleniny

18. týždeň 2025

Číslo 9/2025
Ročník 10.
16. 5. 2025



Agrárne trhové informácie Slovenska

Ceny zeleniny, zemiakov a ovocia od výrobcov za 18. týždeň 2025

Ceny za 18. týždeň 2025 sa zisťovali v dňoch 6. 5. 2025 – 15. 5. 2025

Ceny 1. triedy sa uvádzajú za kg bez DPH

Trend 2-týžden. cenového vývoja	Názov produktu	Cena	Zso	Sso	Vso	SR		Vývoj v %	
						18. t. 2025 €/m. j.	16. t. 2025 €/m. j.	18.t. /16. t. 2025	Medziročný
	Zelenina								
↔	Mrkva	Min.	0,32	-	-	0,32	0,32	0,0	-36,0
		Max.	0,45			0,45	0,45	0,0	-40,0
		Priem.	0,39			0,39	0,39	0,0	-38,1
↔	Petržlen	Min.	0,98	-	-	0,98	0,98	0,0	
		Max.	1,75			1,75	1,75	0,0	
		Priem.	1,37			1,37	1,37	0,0	
-	Červená repa	Min.	-	-	-	-	-	-	-
		Max.							
		Priem.							
-	Kapusta hlávková biela	Min.	-	-	-	-	*1	-	-
		Max.							
		Priem.							
-	Zeler	Min.	-	-	-	-	-	-	-
		Max.							
		Priem.							
-	Kapusta kvasená	Min.	-	-	-	-	-	-	-
		Max.							
		Priem.							
-	Kapusta hlávková červená	Min.	-	-	-	-	-	-	-
		Max.							
		Priem.							
-	Tekvica	Min.	-	-	-	-	-	-	-
		Max.							
		Priem.							
-	Cibuľa červená	Min.	-	-	-	-	-	-	-
		Max.							
		Priem.							
↓	Cibuľa žltá	Min.	0,30	-	-	0,30	0,30	0,0	3,4
		Max.	0,40			0,40	0,60	-33,3	-32,2
		Priem.	0,35			0,35	0,39	-10,3	-30,4
↕	Zemiaky	Min.	0,32	-	-	0,32	0,32	0,0	14,3
		Max.	0,53			0,53	0,60	-11,7	-29,3
		Priem.	0,44			0,44	0,45	-1,8	-21,6
	Ovocie								
-	Jablká Gala 1. tr.	Min.	*1	-	-	*1	*1	-	-
		Max.							
		Priem.							
↓↓	Golden Delicious 1.tr.	Min.	*1	-	-	*1	0,44	0,0	-
		Max.					1,43	-69,2	
		Priem.					0,82	-46,0	
↓↓	Idared 1.tr.	Min.	*1	-	-	*1	0,76	0,0	-
		Max.					1,43	-46,9	
		Priem.					0,98	-22,1	
-	Jonagold >70 mm	Min.	*1	-	-	*1	*1	-	-
		Max.							
		Priem.							

Prameň: PPA – ATIS; vysvetlivky: SR - Slovensko spolu, Zso - západoslovenská oblasť (Bratislavský, Trnavský, Trenčiansky a Nitriansky kraj), Sso - stredoslovenská oblasť (Žilinský a Banskobystrický kraj), Vso - východoslovenská oblasť (Košícký a Prešovský kraj), *1 - cenu, resp. vývoj nezverejňujeme (menej ako 3 údaje).

Ponuka a ceny zeleniny a ovocia od pestovateľov

Zelenina

Ponuka zeleniny z domácej produkcie bola v 18. týždni 2025 podstatne nižšia ako dopyt.

Priemerná cena mrkvy od pestovateľov sa udržala na úrovni 0,39 €/kg, v medziročnom porovnaní bola nižšia až o 38,1 %. Petržlen sa predával za priemernú cenu 1,37 €/kg.

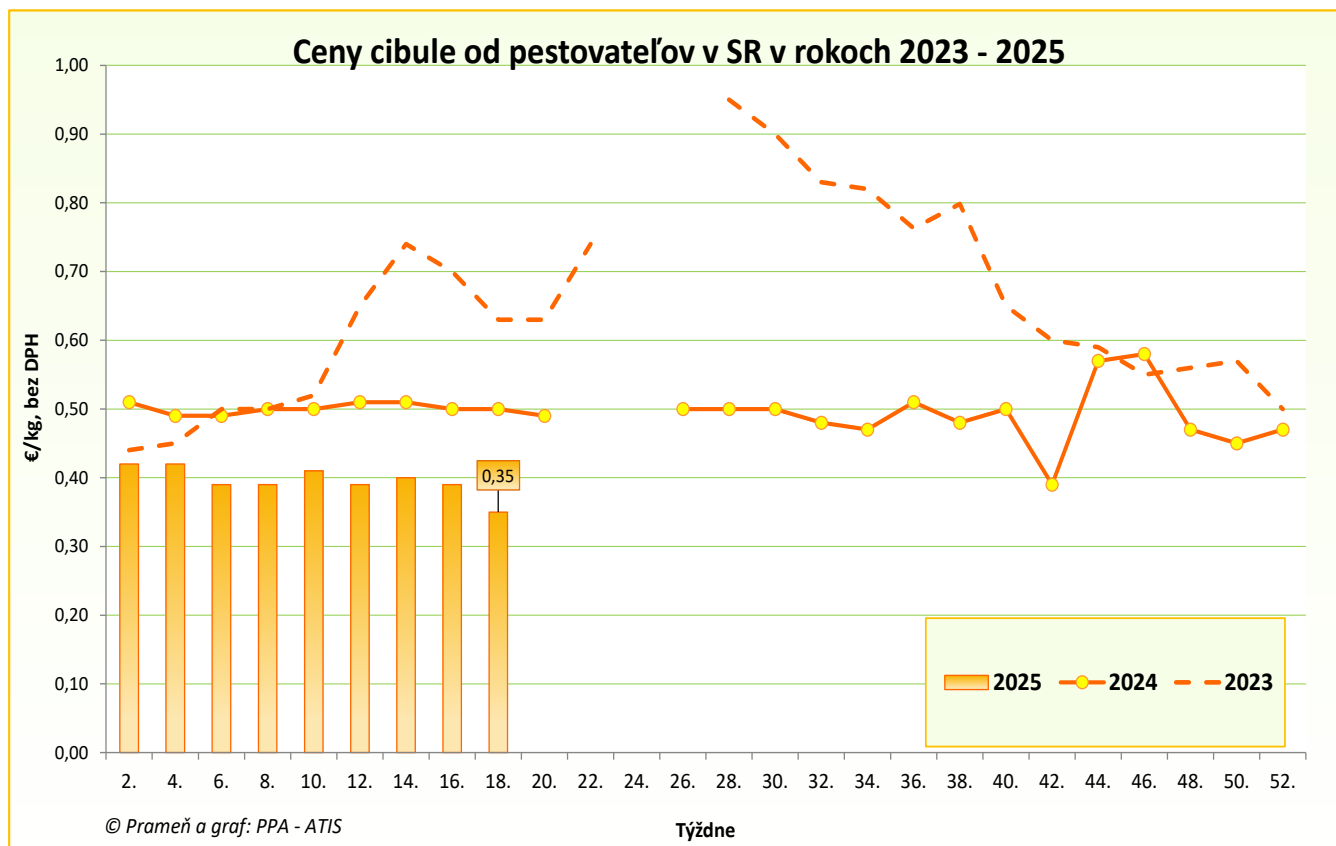
Pri cibuli žltej sme zaznamenali v porovnaní so 16. týždňom 2025 pokles jej ceny o 10,3 % (0,35 €/kg), medziročne cena cibule klesla výrazne až o 30,4 %.

Zemiaky sa v 18. týždni roku 2025 predávali za priemernú cenu 0,44 €/kg, čo predstavuje jemný pokles ich ceny o 1,8 % oproti 16. týždňu 2025 (0,45 €/kg). Medziročne cena zemiakov oslabila o 21,6 percenta.

Ovocie

V porovnaní so 16. týždňom tohto roka cena jablák odrody Golden Delicious, 1. triedy, od pestovateľov nadpriemerne oslabila až o 46 % a jablák odrody Idared, 1. triedy klesla o 22,1 %.

© PPA – ATIS



Odbytové ceny zeleniny z veľkoobchodu za 18. týždeň 2025

Ceny za 18. týždeň 2025 sa zisťovali v dňoch 2. 5. 2025 – 14. 5. 2025

Ceny 1. triedy sa uvádzajú za MJ bez DPH

Trend 2-týžden. cenového vývoja	Názov produktu	Cena	Zso	Sso	Vso	SR		Vývoj v %	
						18. t. 2025 €/m. j.	16. t. 2025 €/m. j.	18.t. /16. t. 2025	Medziročný
-	Mrkva	Min. Max. Priem.	*1	-	-	*1	*1	-	-
↗	Mrkva import	Min. Max. Priem.	*1	0,59 0,70 0,66	0,69 0,99 0,80	0,59 0,99 0,75	0,54 0,85 0,70	9,3 16,5 7,4	-22,4 -9,2 -19,8
-	Petržlen	Min. Max. Priem.	*1	-	-	*1	*1	-	-
↗	Petržlen import	Min. Max. Priem.	*1	1,19 1,59 1,38	1,59 1,85 1,70	1,19 1,85 1,58	1,19 1,85 1,55	0,0 0,0 1,8	-35,7 -42,2 -36,9
↗	Zeler import	Min. Max. Priem.	*1	1,04 1,35 1,24	1,25 1,45 1,35	1,04 1,45 1,32	0,96 1,45 1,25	8,3 0,0 5,2	15,6 16,0 15,8
↗	Červená repa import	Min. Max. Priem.	*1	0,49 0,62 0,57	*1	0,49 0,90 0,69	0,46 0,90 0,68	6,5 0,0 0,6	11,4 12,5 11,2
↗	Red'kev biela import	Min. Max. Priem.	-	1,45 1,49 1,46	1,38 1,59 1,49	1,38 1,59 1,48	1,09 1,50 1,39	26,6 6,0 6,0	58,6 6,7 16,1
↔	Red'kovka červená / zv. import	Min. Max. Priem.	-	*1	0,69 0,89 0,78	0,59 0,89 0,73	0,49 1,10 0,73	20,4 -19,1 0,0	15,7 0,0 8,6
↑	Kapusta hlávková biela	Min. Max. Priem.	*1	*1	*1	0,90 1,10 1,02	0,85 0,99 0,91	5,9 11,1 11,3	-
-	Kapusta hlávková červená	Min. Max. Priem.	-	-	-	-	-	-	-
↑↑	Kapusta hlávková biela import	Min. Max. Priem.	*1	*1	1,09 1,49 1,18	0,99 1,49 1,20	0,79 1,25 0,98	25,3 19,2 22,2	86,8 10,4 63,9
↑	Kapusta hlávková červená import	Min. Max. Priem.	*1	1,10 1,56 1,28	1,19 1,38 1,27	1,10 1,56 1,31	0,92 1,45 1,14	19,6 7,6 14,9	86,4 57,6 52,5
↗	Kel hlávkový import/kg	Min. Max. Priem.	*1	1,19 1,55 1,40	*1	1,19 1,55 1,41	1,19 1,45 1,33	0,0 6,9 5,6	13,3 -18,4 -0,8
-	Kel hlávkový	Min. Max. Priem.	-	-	*1	*1	*1	-	-
↔	Kapusta kvasená	Min. Max. Priem.	*1	-	0,92 1,49 1,17	0,92 1,49 1,14	0,92 1,49 1,14	0,0 0,0 0,0	8,2 -6,9 4,9
↔	Kapusta kvasená import	Min. Max. Priem.	-	*1	*1	0,89 1,20 0,97	0,89 1,20 0,97	0,0 0,0 -0,6	-
↔	Kaleráb import/ kg	Min. Max. Priem.	-	*1	*1	1,05 1,35 1,22	1,05 1,35 1,22	0,0 0,0 0,0	-

Prameň: PPA – ATIS; vysvetlivky: SR - Slovensko spolu, Zso - západoslovenská oblasť (Bratislavský, Trnavský, Trenčiansky a Nitriansky kraj), Sso - stredoslovenská oblasť (Žilinský a Banskobystrický kraj), Vso - východoslovenská oblasť (Košický a Prešovský kraj), *1 - cenu, resp. vývoj nezverejňujeme (menej ako 3 údaje).

Odbytové ceny zeleniny z veľkoobchodu za 18. týždeň 2025

Ceny za 18. týždeň 2025 sa zisťovali v dňoch 2. 5. 2025 – 14. 5. 2025

Ceny 1. triedy sa uvádzajú za MJ bez DPH

Trend 2-týžden. cenového vývoja	Názov produktu	Cena	Zso	Sso	Vso	SR		Vývoj v %	
						18. t. 2025 €/m. j.	16. t. 2025 €/m. j.	18.t. /16. t. 2025	Medziročný
↗	Kaleráb import/ ks	Min. Max. Priem.	*1	0,57 0,75 0,69	0,69 0,70 0,69	0,57 0,80 0,71	0,55 0,80 0,70	3,6 0,0 1,4	5,6 -5,9 1,6
-	Kaleráb/ ks	Min. Max. Priem.	-	-	*1	*1	-	-	-
-	Karfiol/ ks	Min. Max. Priem.	-	-	-	-	-	-	-
↘	Karfiol import/ ks	Min. Max. Priem.	*1	1,65 1,99 1,84	1,99 2,50 2,16	1,65 2,50 1,99	1,75 2,30 2,05	-5,7 8,7 -2,9	-17,1 -20,6 -18,4
↗	Brokolica import/ ks	Min. Max. Priem.	*1	*1 1,45 1,89	1,45 1,89 1,61	1,24 1,89 1,55	1,39 1,49 1,43	-10,8 26,9 8,0	25,3 30,3 18,6
-	Rajčiaky rýchlené	Min. Max. Priem.	*1	-	-	*1	*1	-	-
↓	Rajčiaky import	Min. Max. Priem.	*1	1,39 1,95 1,74	1,69 2,40 2,13	1,39 2,40 1,94	1,99 2,55 2,33	-30,2 -5,9 -16,7	7,8 9,1 10,0
-	Paprika rýchlená	Min. Max. Priem.	-	-	-	-	-	-	-
↗	Paprika zelená import	Min. Max. Priem.	*1	2,09 3,45 2,80	2,39 4,70 3,28	2,09 4,70 2,95	2,25 3,80 2,88	-7,1 23,7 2,5	-27,7 6,8 -14,8
↗	Paprika PCR import	Min. Max. Priem.	*1	3,35 3,75 3,53	3,59 4,20 3,83	3,29 4,20 3,63	2,90 4,10 3,60	13,5 2,4 0,8	22,3 7,7 8,1
↓	Paprika červená import	Min. Max. Priem.	*1	1,89 3,45 2,93	2,39 5,04 3,71	1,89 5,04 3,15	2,80 4,45 3,73	-32,5 13,3 -15,6	-31,3 30,9 -4,0
-	Uhorky šalátové rýchlené	Min. Max. Priem.	*1	-	*1	*1	*1	-	-
↘	Uhorky šalátové import	Min. Max. Priem.	*1	1,35 1,79 1,56	1,59 3,30 2,28	1,35 3,30 1,93	1,59 2,80 1,96	-15,1 17,9 -1,5	-2,9 65,8 10,7
-	Tekvica	Min. Max. Priem.	-	-	-	-	-	-	-
↘	Tekvica import	Min. Max. Priem.	*1	*1 *1 1,65	*1 *1 1,68	1,25 2,19 1,65	1,19 2,49 1,68	5,0 -12,1 -1,4	5,0 -33,6 -22,5
-	Dyňa červená import	Min. Max. Priem.	*1	*1 *1 1,99	*1 *1 1,99	1,69 2,29 1,99	*1 *1 1,99	- - 1,99	- - 1,99
↑	Melón cukrový import	Min. Max. Priem.	-	*1 *1 3,14	*1 *1 3,14	2,60 3,69 3,14	1,99 3,39 2,66	30,7 8,9 18,3	30,7 54,4 47,4

Prameň: PPA – ATIS; vysvetlivky: SR - Slovensko spolu, Zso - západoslovenská oblasť (Bratislavský, Trnavský, Trenčiansky a Nitriansky kraj), Sso - stredoslovenská oblasť (Žilinský a Banskobystrický kraj), Vso - východoslovenská oblasť (Košický a Prešovský kraj), *1 - cenu, resp. vývoj nezverejňujeme (menej ako 3 údaje).

Odbytové ceny zeleniny z veľkoobchodu za 18. týždeň 2025

Ceny za 18. týždeň 2025 sa zisťovali v dňoch 2. 5. 2025 – 14. 5. 2025

Ceny 1. triedy sa uvádzajú za MJ bez DPH

Trend 2-týžden. cenového vývoja	Názov produktu	Cena	Zso	Sso	Vso	SR		Vývoj v %	
						18. t. 2025 €/m. j.	16. t. 2025 €/m. j.	18.t. /16. t. 2025	Medziročný
-	Cukina	Min. Max. Priem.	-	-	-	-	-	-	-
↓	Cukina import	Min. Max. Priem.	*1	1,29 1,80 1,58	1,49 1,85 1,63	1,29 1,85 1,61	1,39 2,50 1,82	-7,2 -26,0 -11,8	-3,0 -15,9 -10,1
↔	Baklažán import	Min. Max. Priem.	*1	*1	1,79 1,99 1,92	1,75 2,04 1,92	1,65 2,89 2,04	6,1 -29,4 -5,8	3,6 -36,3 -10,7
↔	Kapusta pekinská import	Min. Max. Priem.	*1	1,45 1,65 1,53	1,45 2,17 1,77	1,45 2,17 1,72	1,35 2,19 1,78	7,4 -0,9 -3,2	-2,7 8,5 -3,0
↔	Šalát hlávkový import/ ks	Min. Max. Priem.	*1	0,79 0,89 0,84	*1	0,79 1,10 0,94	0,75 1,25 0,96	5,3 -12,0 -1,9	9,7 4,8 3,5
↑	Cibuľa	Min. Max. Priem.	*1	-	*1	0,70 0,89 0,77	0,67 0,70 0,69	4,5 27,1 12,1	-17,6 -1,1 -13,0
-	Cibuľa / zv.	Min. Max. Priem.	*1	-	*1	*1	*1	-	-
↑	Cibuľa import	Min. Max. Priem.	-	0,65 0,75 0,68	*1	0,65 0,86 0,75	0,56 0,79 0,67	16,1 8,9 12,6	10,2 1,2 -3,4
↔	Cibuľa / zv. import	Min. Max. Priem.	-	0,69 0,89 0,78	*1	0,69 0,89 0,81	0,75 0,90 0,82	-8,0 -1,1 -1,4	0,0 11,3 8,0
↔	Pór import	Min. Max. Priem.	*1	1,29 1,79 1,58	1,49 2,16 1,77	1,29 2,16 1,65	1,29 2,40 1,72	0,0 -10,0 -4,1	-7,2 8,5 -6,4
-	Cesnak	Min. Max. Priem.	-	-	*1	*1	*1	-	-
↔	Cesnak import	Min. Max. Priem.	*1	3,65 5,25 4,63	*1	3,65 5,25 4,46	3,55 5,25 4,45	2,8 0,0 0,2	1,7 5,0 -1,0
↔	Šampiňóny voľne ložené	Min. Max. Priem.	*1	*1	*1	2,45 3,40 2,88	2,45 3,40 2,88	0,0 0,0 0,0	0,0 6,2 0,6
↓	Šampiňóny / 250 g	Min. Max. Priem.	*1	-	*1	0,98 1,15 1,06	1,06 1,30 1,17	-7,6 -11,5 -9,1	1,0 0,0 0,3
↔	Zemiaky	Min. Max. Priem.	*1	-	0,70 0,85 0,78	0,70 0,85 0,80	0,69 0,85 0,79	1,5 0,0 0,7	-6,7 -22,7 -12,6
↔	Zemiaky import	Min. Max. Priem.	*1	*1	*1	0,55 0,82 0,66	0,55 0,65 0,61	0,0 26,2 8,8	-26,7 -8,9 -20,2
↑↑	Zemiaky skoré import	Min. Max. Priem.	*1	*1	*1	0,69 1,16 0,94	0,69 0,89 0,76	0,0 30,3 23,4	-6,8 0,9 -3,2

Prameň: PPA – ATIS; vysvetlivky: SR - Slovensko spolu, Zso - západoslovenská oblasť (Bratislavský, Trnavský, Trenčiansky a Nitriansky kraj), Sso - stredoslovenská oblasť (Žilinský a Banskobystrický kraj), Vso - východoslovenská oblasť (Košícký a Prešovský kraj), *1 - cenu, resp. vývoj nezverejňujeme (menej ako 3 údaje)

Odbytové ceny ovocia z veľkoobchodu za 18. týždeň 2025

Ceny za 18. týždeň 2025 sa zisťovali v dňoch 2. 5. 2025 – 14. 5. 2025

Ceny 1. triedy sa uvádzajú za MJ bez DPH

Trend 2-týžden. cenového vývoja	Názov produktu	Cena	Zso	Sso	Vso	SR		Vývoj v %	
						18. t. 2025 €/m. j.	16. t. 2025 €/m. j.	18.t./16. t. 2025	Medziročný
↔	Golden Delicious 1. tr	Min.	-	*1	*1	0,99	0,99	0,0	13,8
		Max.				1,69	1,59	6,3	53,6
		Priem.				1,19	1,19	0,0	24,6
-	Golden Delicious >70 mm	Min.	*1	-	*1	*1	*1	-	-
		Max.							
		Priem.							
-	Golden Delicious 1. tr import	Min.	*1	-	*1	*1	*1	-	-
		Max.							
		Priem.							
↔	Gala 1. tr.	Min.	-	*1	*1	0,85	0,85	0,0	14,9
		Max.				1,05	1,05	0,0	14,1
		Priem.				0,96	0,96	0,0	18,0
↗	Gala >70 mm	Min.	*1	-	*1	1,35	0,99	36,4	42,1
		Max.				1,69	1,59	6,3	21,6
		Priem.				1,46	1,35	8,4	21,9
↗	Jablká ostatné zimné >70 mm import	Min.	*1	*1	*1	0,94	0,97	-3,1	36,2
		Max.				1,46	1,46	0,0	33,9
		Priem.				1,13	1,12	0,3	25,2
↘	Hrušky import	Min.	*1	1,59	1,55	1,49	1,49	0,0	19,2
		Max.		2,10	2,00	2,10	2,10	0,0	-6,7
		Priem.		1,92	1,75	1,84	1,86	-1,5	1,0
-	Hrušky 1. tr.	Min.	-	-	-	-	-	-	-
		Max.							
		Priem.							
-	Broskyne import	Min.	*1	-	-	*1	-	-	-
		Max.							
		Priem.							
-	Nektárinky import	Min.	-	-	-	-	-	-	-
		Max.							
		Priem.							
↗	Slivky import	Min.	*1	*1	2,99	2,99	2,89	3,5	0,0
		Max.			3,80	3,80	3,79	0,3	-9,5
		Priem.			3,53	3,47	3,31	4,9	1,2
-	Jahody import konzumné/ 250 g	Min.	*1	-	*1	*1	*1	-	-
		Max.							
		Priem.							
↘	Jahody import konzumné/ 500 g	Min.	*1	*1	*1	1,65	1,85	-10,8	-17,1
		Max.				2,50	2,80	-10,7	-2,0
		Priem.				2,00	2,18	-8,1	-12,3
↗	Hrozno stolové biele import	Min.	*1	3,38	3,39	3,38	2,99	13,0	41,4
		Max.		4,50	4,50	4,50	4,50	0,0	12,8
		Priem.		3,98	3,90	3,84	3,67	4,6	28,8
-	Hrozno stolové modré import	Min.	-	-	*1	*1	*1	-	-
		Max.							
		Priem.							
↗	Hrozno stolové červené import	Min.	*1	3,09	*1	3,09	3,38	-8,6	6,9
		Max.		4,40		4,40	4,40	0,0	10,3
		Priem.		3,88		3,97	3,84	3,6	16,4

Prameň: PPA – ATIS; vysvetlivky: SR - Slovensko spolu, Zso - západoslovenská oblasť (Bratislavský, Trnavský, Trenčiansky a Nitriansky kraj), Sso - stredoslovenská oblasť (Žilinský a Banskobystrický kraj), Vso - východoslovenská oblasť (Košícký a Prešovský kraj), *1 - cenu, resp. vývoj nezverejňujeme (menej ako 3 údaje)

Odbytové ceny ovocia z veľkoobchodu za 18. týždeň 2025

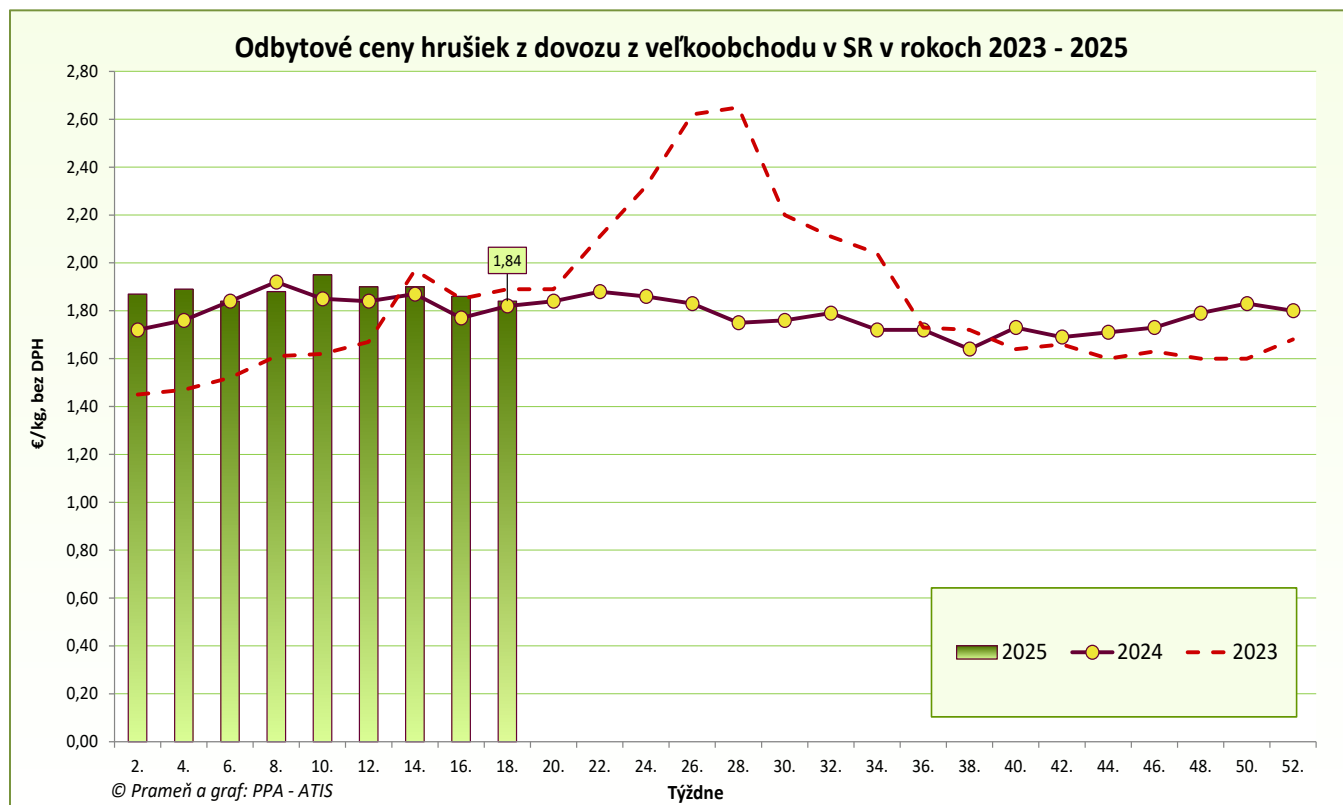
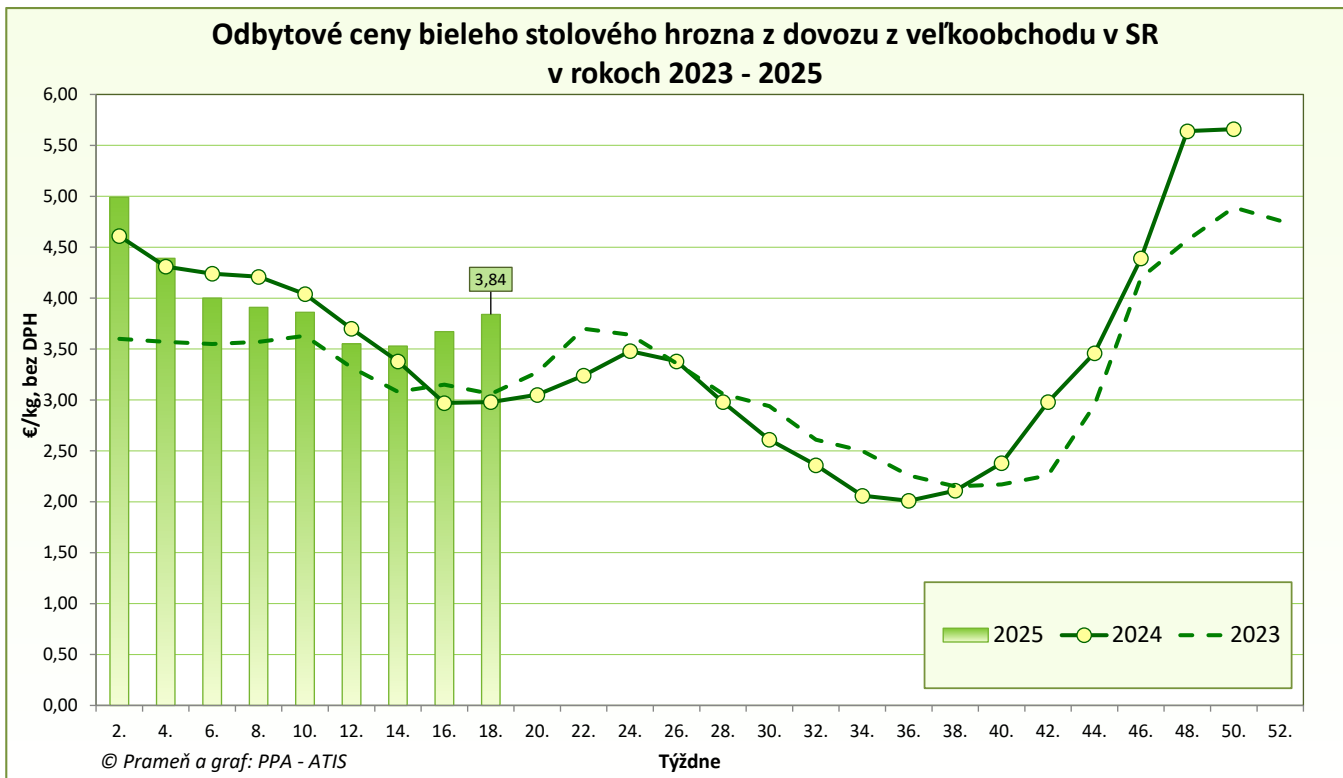
Ceny za 18. týždeň 2025 sa zisťovali v dňoch 2. 5. 2025 – 14. 5. 2025

Ceny 1. triedy sa uvádzajú za MJ bez DPH

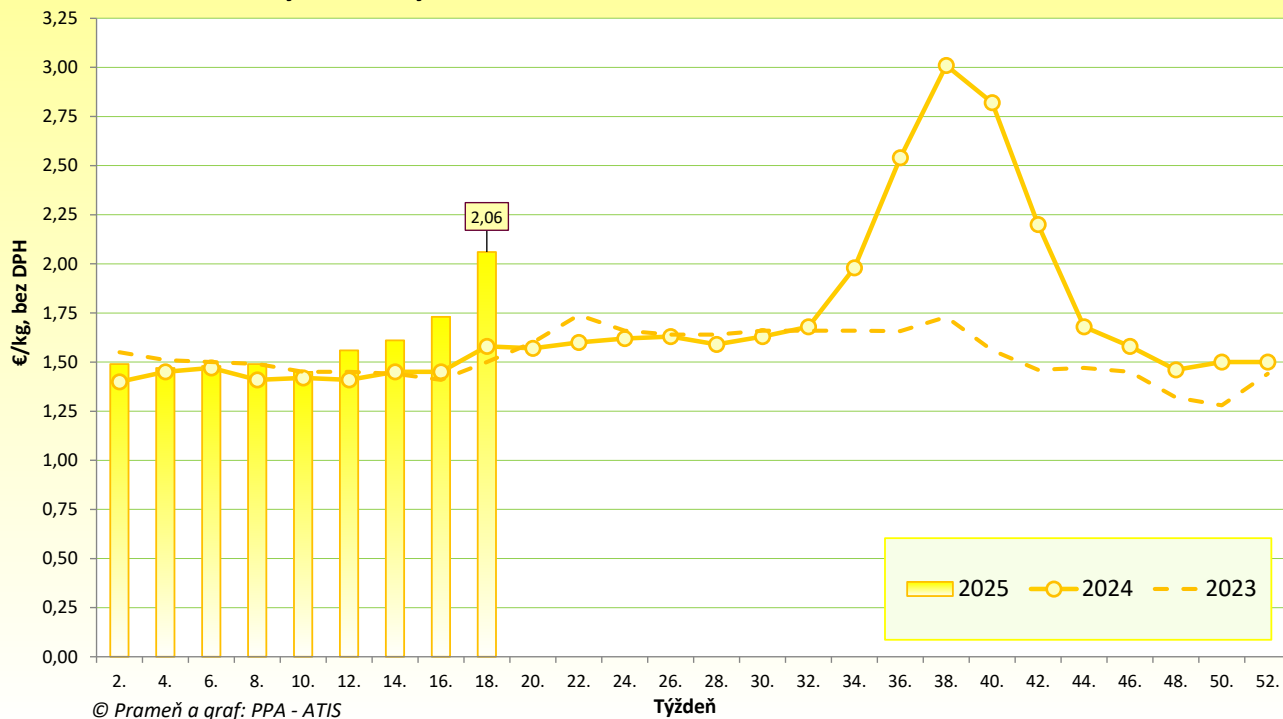
Trend 2-týžden. cenového vývoja	Názov produktu	Cena	Zso	Sso	Vso	SR		Vývoj v %	
						18. t. 2025 €/m. j.	16. t. 2025 €/m. j.	18.t. /16. t. 2025	Medziročný
↗	Pomaranče	Min.	*1	1,25	1,19	1,19	1,09	9,2	13,3
		Max.		1,55	1,49	1,85	1,85	0,0	9,5
		Priem.		1,41	1,33	1,44	1,43	0,7	7,1
↑	Citróny	Min.	*1	1,69	1,99	1,69	1,10	53,6	42,0
		Max.		2,15	2,40	2,40	2,15	11,6	33,3
		Priem.		1,91	2,13	2,06	1,73	19,1	30,5
↗	Mandarínky	Min.	*1	1,79	2,20	1,79	1,59	12,6	23,4
		Max.		2,45	2,50	2,50	2,50	0,0	13,6
		Priem.		2,29	2,33	2,34	2,25	4,1	27,9
↘	Grapefruity biele	Min.	*1	*1	1,65	1,59	1,59	0,0	6,7
		Max.			1,95	2,05	2,19	-6,4	8,5
		Priem.			1,83	1,84	1,90	-3,4	10,2
↗	Grapefruity červené a ružové	Min.	*1	1,55	1,89	1,55	1,55	0,0	14,8
		Max.		1,95	2,10	2,19	2,00	9,5	23,0
		Priem.		1,75	1,96	1,92	1,81	6,2	24,4
↗	Banány	Min.	*1	1,49	1,55	1,49	0,87	71,3	29,6
		Max.		1,70	1,65	1,85	1,85	0,0	15,6
		Priem.		1,61	1,62	1,65	1,57	5,4	16,4
↗	Kivi / voľne ložené	Min.	*1	*1	*1	2,59	2,59	0,0	-3,7
		Max.				3,30	3,30	0,0	-15,4
		Priem.				3,07	3,05	0,7	-4,8
↗	Kivi / košík	Min.	*1	2,35	*1	2,35	2,35	0,0	-
		Max.		2,70		2,70	2,70	0,0	
		Priem.		2,60		2,53	2,52	0,4	
-	Kivi / platóny	Min.	-	-	*1	*1	*1	-	-
		Max.							
		Priem.							
↔	Ananás / ks	Min.	*1	*1	*1	2,10	2,10	0,0	32,1
		Max.				3,99	3,99	0,0	53,5
		Priem.				2,64	2,64	0,3	39,6
↗	Mango / ks	Min.	*1	*1	*1	1,39	1,29	7,8	0,0
		Max.				2,17	2,09	3,8	-16,2
		Priem.				1,86	1,81	2,5	9,2
↗	Avokádo / ks	Min.	*1	*1	*1	0,89	0,89	0,0	27,1
		Max.				1,59	1,59	0,0	-0,6
		Priem.				1,31	1,29	1,6	10,6

Prameň: PPA – ATIS; vysvetlivky: SR - Slovensko spolu, Zso - západoslovenská oblasť (Bratislavský, Trnavský, Trenčiansky a Nitriansky kraj), Sso - stredoslovenská oblasť (Žilinský a Banskobystrický kraj), Vso - východoslovenská oblasť (Košícký a Prešovský kraj), *1 - cenu, resp. vývoj nezverejňujeme (menej ako 3 údaje)

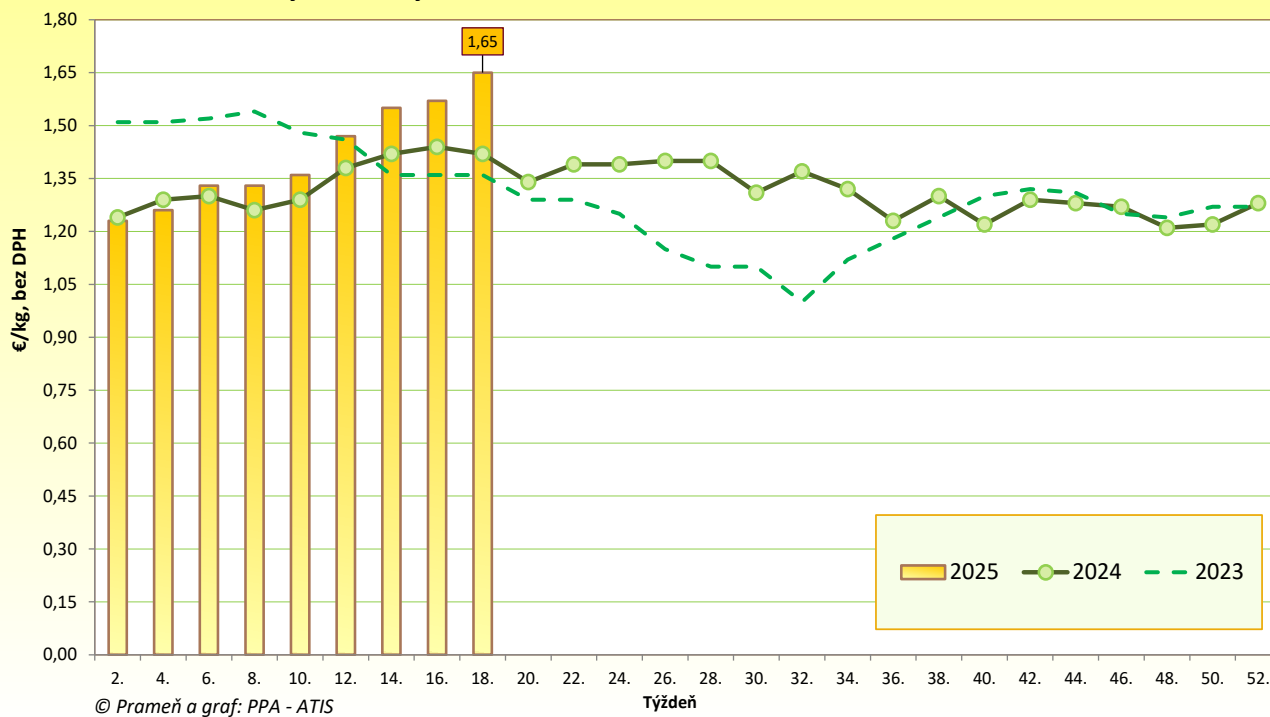
Grafy



Odbytové ceny citrónov z veľkoobchodu v SR v rokoch 2023 - 2025



Odbytové ceny banánov z veľkoobchodu v SR v rokoch 2023 - 2025



Vydavateľ a spracovateľ cenových informácií:

Pôdohospodárska platobná agentúra
Odbor agrárnych informácií - ATIS
Hraničná 12
815 26 Bratislava
www.apa.sk

Číslo 9/2025; Ročník 10.; 16. 5. 2025

Komoditní manažéri:

Ing. Terézia Jamborová
Mobil: 0915/762 204
e-mail: Terezia.Jamborova@apa.sk

Mgr. Dávid Čičmanec
Mobil: 0918/612 199
e-mail: David.Cicmanec@apa.sk

© Rozmnožovanie a využívanie informácií je možné len po písomnej dohode s Pôdohospodárskou platobnou agentúrou (PPA). Všetky cenové informácie sú spracované s najväčšou starostlivosťou. Informácie, obsiahnuté v tomto materiáli sa zakladajú na informačných zdrojoch, o ktorých sme presvedčení, že sú hodnoverné.

Za úplnosť a správnosť uvádzaných informácií sa PPA - ATIS nezaručuje, ako aj nezodpovedá za škody vzniknuté na základe ich využívania.