



Prehľad nákupných cien obilnín a zemiakov

20. týždeň 2025

Číslo 20/2025

Ročník 10.

23. 5. 2025



Agrárne trhové informácie Slovenska

Nákupné ceny obilnín a olejnín v SR za 20. týždeň 2025

Ceny za 20. týždeň 2025 sa zisťovali v dňoch 19. 5. – 21. 5. 2025

Ceny sú uvedené bez DPH a bez dopravy

Trend týždenného cenového vývoja	Názov produktu	Cena	Zso	Sso	Vso	SR spolu		Vývoj cien			
						20. týž. 2025	19. týž. 2025	Týždenný		Medziročný	
						€/t		€/t	%	€/t	%
↕	Pšenica potravinárska trieda E	Min.	155,00	-	-	155,00	155,00	0,00	0,0	-5,00	-3,1
		Max.	252,00			252,00	252,00	0,00	0,0	2,00	0,8
		Priem.	228,18			228,18	231,28	-3,10	-1,3	34,00	17,5
		Očakáv.	225,30			225,30	233,14			x	x
-	Pšenica potravinárska trieda A	Min.	*1	-	-	*1	*1				
		Max.									
		Priem.									
		Očakáv.								x	x
-	Pšenica potravinárska trieda B	Min.	-	-	-	*1	*1				
		Max.									
		Priem.									
		Očakáv.								x	x
↕	Pšenica potravinárska (E, A, B, P) SPOLU	Min.	155,00	-	-	155,00	155,00	0,00	0,0	0,00	0,0
		Max.	252,00			252,00	252,00	0,00	0,0	2,00	0,8
		Priem.	225,63			225,63	233,38	-7,75	-3,3	39,66	21,3
		Očakáv.	222,02			222,02	231,43			x	x
↕	Jačmeň sladovnícky	Min.	*1	-	*1	188,20	220,50	-32,30	-14,7	23,20	14,1
		Max.				298,16	296,16	2,00	0,7	-24,84	-7,7
		Priem.				246,55	256,31	-9,75	-3,8	7,41	3,1
		Očakáv.				247,75	256,41			x	x
-	Jačmeň krmny	Min.	*1	-	-	*1	*1			*1	
		Max.									
		Priem.									
		Očakáv.								x	x
-	Pšenica krmna	Min.	*1	-	-	*1	*1			*1	
		Max.									
		Priem.									
		Očakáv.								x	x
-	Raž potravinárska	Min.	*1	-	-	*1	*1			*1	
		Max.									
		Priem.									
		Očakáv.								x	x
-	Repka	Min.	-	-	-	-	-				
		Max.									
		Priem.									
		Očakáv.								x	x
-	Slničnica	Min.	-	-	-	-	-				
		Max.									
		Priem.									
		Očakáv.								x	x

Prameň: PPA – ATIS

Vysvetlivky: Zso (Bratislavský, Trnavský, Trenčiansky a Nitriansky kraj), Sso (Žilinský a Banskobystrický kraj),

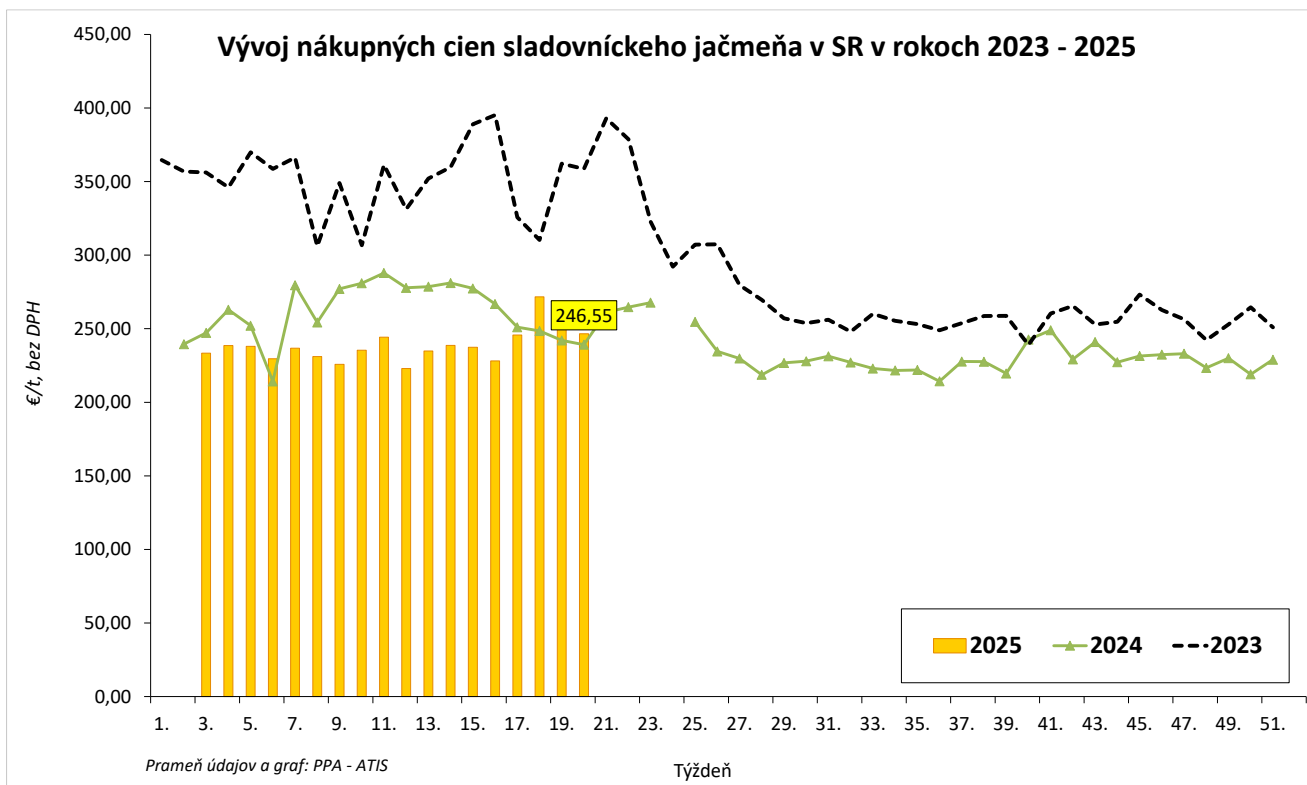
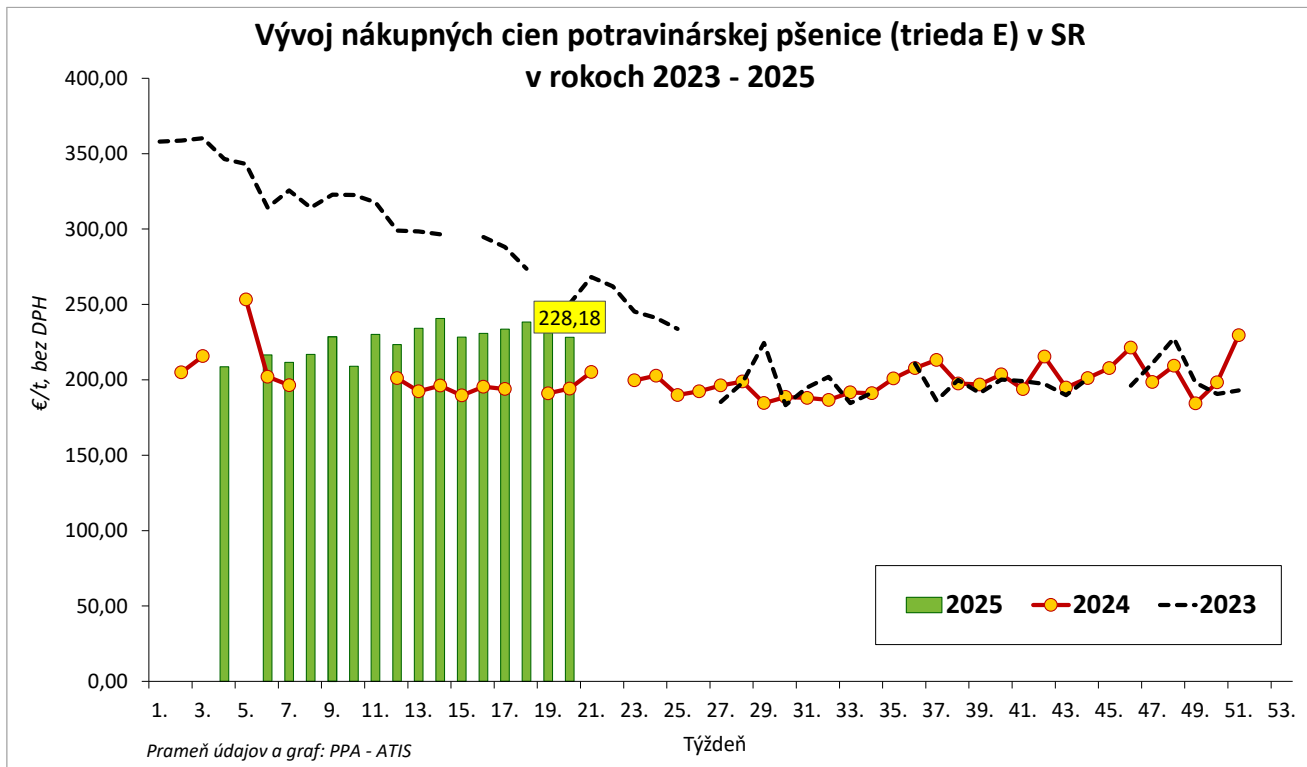
Vso (Košícký a Prešovský kraj). *1 - údaj nezverejňujeme, menej ako traja respondenti.

Vývoj cien je rozdiel cien pred týždňom, resp. rokom a zistenou cenou v aktuálnom týždni.

Min. = minimálna cena z nahlásených minimálnych cien v sledovanom období.

Max. = maximálna cena z nahlásených maximálnych cien v sledovanom období.

Priem. = priemerná cena vypočítaná ako vážený priemer. Počet spravodajských jednotiek: 20



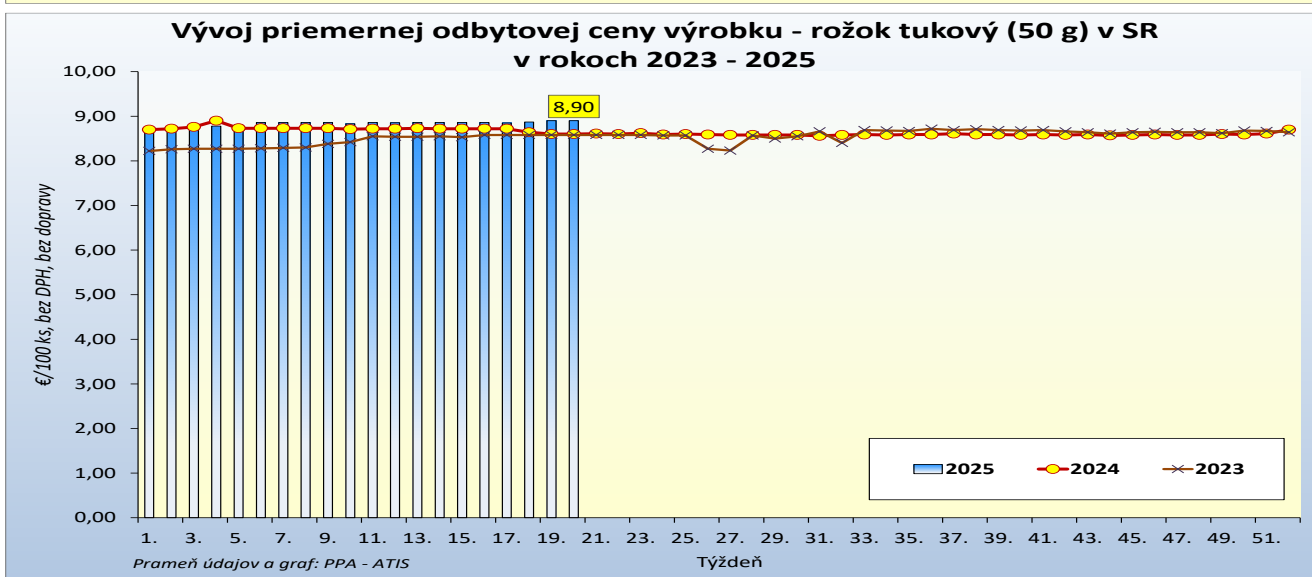
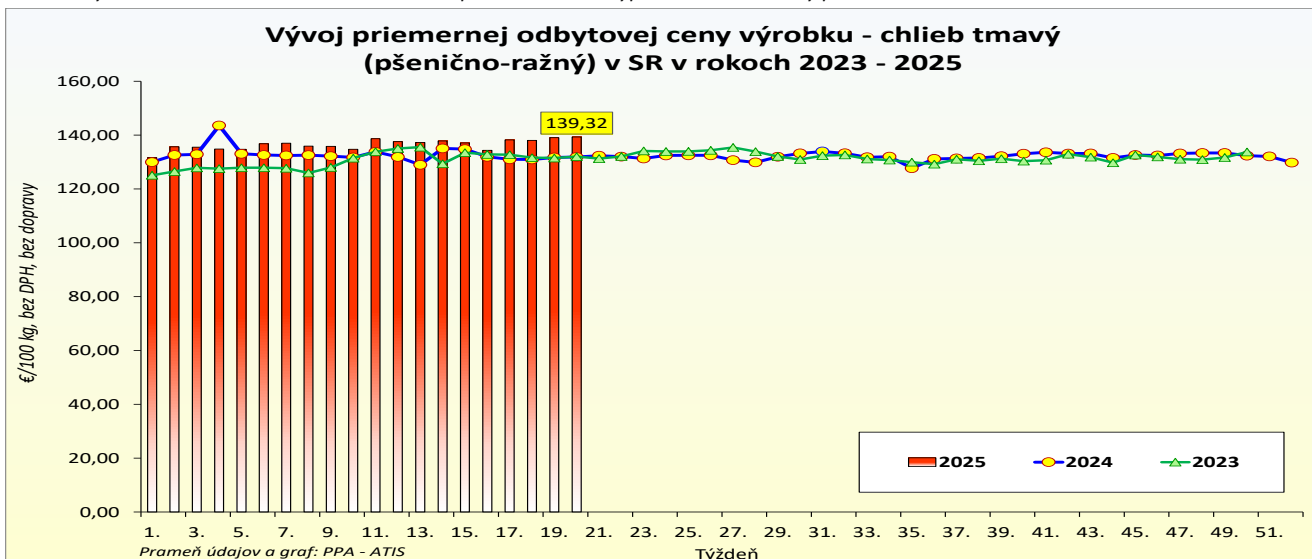
Odbytové ceny pekárskeho výrobkov v SR za 20. týždeň 2025

Ceny za 20. týždeň 2025 sa zisťovali v dňoch 19. 5. –21. 5. 2025

Ceny sa uvádzajú bez DPH a bez dopravy

Trend týždenného cenového vývoja	Názov produktu	m. j.	Cena	Zso	Sso	Vso	SR spolu		Vývoj cien			
							20. týždeň 2025	19. týždeň 2025	Týždenný		Medziročný	
							€/m. j.		€/m. j.	%	€/m. j.	%
↗	Chlieb pšenično-ražný	100 kg	Min.	*1	95,57	*1	79,00	79,00	0,00	0,0	-9,00	-10,2
			Max.		308,7		568,80	568,80	0,00	0,0	43,20	8,2
			Priem.		147,3		139,32	139,03	0,29	0,2	7,43	5,6
			Očakáv.		154,5		140,25	139,99			x	x
↔	Rožok tukový 50 g	100 ks	Min.	*1	6,50	*1	5,00	5,00	0,00	0,0	-1,00	-16,7
			Max.		13,73		13,73	13,72	0,01	0,1	0,73	5,6
			Priem.		8,77		8,90	8,90	0,00	0,0	0,29	3,4
			Očakáv.		9,22		9,02	9,02			x	x

Prameň: PPA – ATIS; Vysvetlivky: Zso (Bratislavský, Trnavský, Trenčiansky a Nitriansky kraj), Sso (Žilinský a Banskobystrický kraj), Vso (Košický a Prešovský kraj). *1 - údaj nezverejňujeme, menej ako traja respondenti. Vývoj cien je rozdiel cien pred týždňom, resp. rokom a zistenou cenou v aktuálnom týždni. Min. = minimálna cena z nahlásených minimálnych cien v sledovanom období. Max. = maximálna cena z nahlásených maximálnych cien v sledovanom období. Priem. = priemerná cena vypočítaná ako vážený priemer.



Nákupné ceny konzumných zemiakov od producentov v SR za 20. týždeň 2025

Ceny za 20. týždeň 2025 sa zisťovali v dňoch 19. 5. – 21. 5. 2025

Ceny sú uvedené bez DPH a bez dopravy

Trend týždenného cenového vývoja	Názov produktu	Cena	Zso	Sso	Vso	SR spolu		Vývoj cien			
						20. týž. 2025	19. týž. 2025	Týždenný		Medziročný	
						€/100 kg		€/100 kg	%	€/100 kg	%
↘	Zemiaky konzumné neskoré	Min.	*1	-	*1	6,00	10,00	-4,00	-40,0	-40,00	-87,0
		Max.				55,00	53,00	2,00	3,8	-13,00	-19,1
		Priem.				37,93	38,09	-0,15	-0,4	-19,85	-34,35
		Očakáv.				38,57	37,75			x	x

Prameň: PPA – ATIS

Vysvetlivky: Zso (Bratislavský, Trnavský, Trenčiansky a Nitriansky kraj), Sso (Žilinský a Banskobystrický kraj), Vso (Košícký a Prešovský kraj).

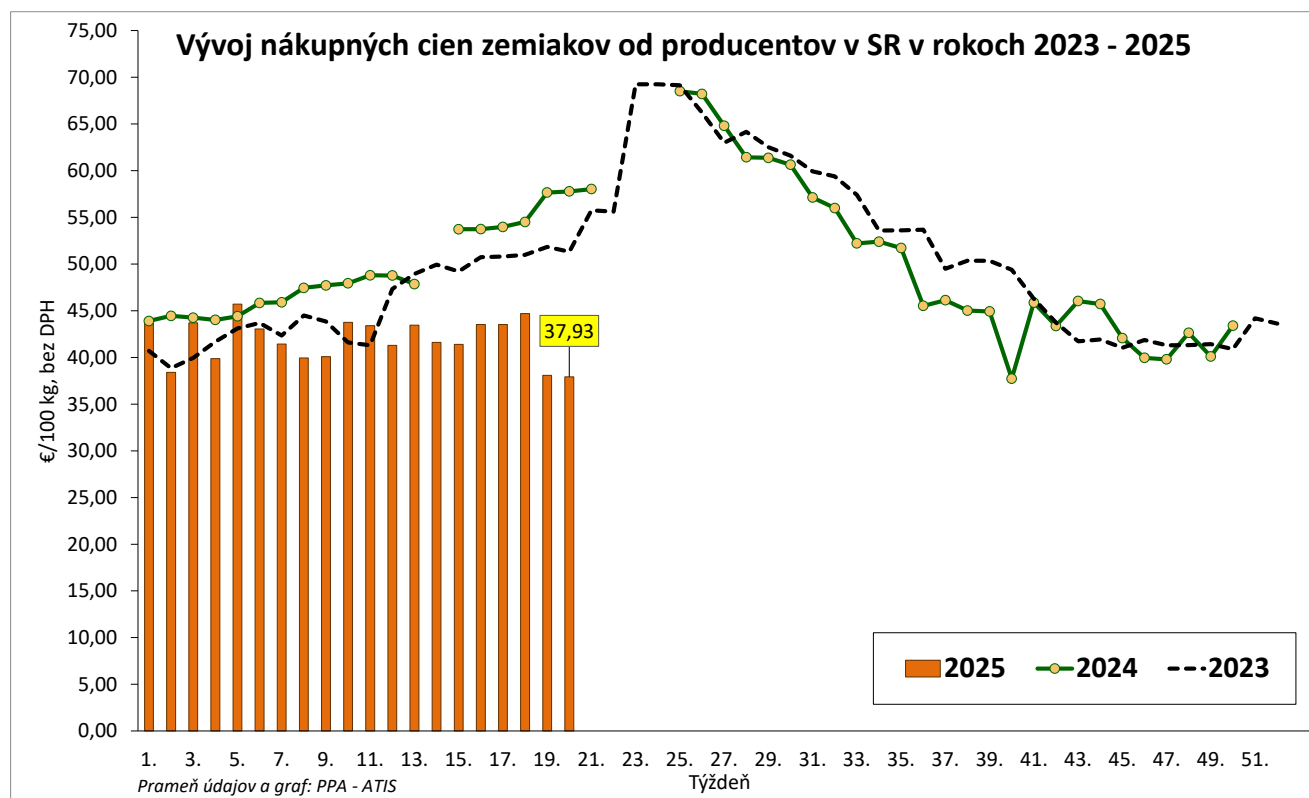
*1 - údaj nezverejňujeme, menej ako traja respondenti.

Vývoj cien je rozdiel cien pred týždňom, resp. rokom a zistenou cenou v aktuálnom týždni.

Min. = minimálna cena z nahlásených minimálnych cien v sledovanom období.

Max. = maximálna cena z nahlásených maximálnych cien v sledovanom období.

Priem. = priemerná cena vypočítaná ako vážený priemer.



Vydavateľ a spracovateľ cenových informácií:

Pôdohospodárska platobná agentúra
Odbor agrárnych informácií - ATIS
Hraničná 12
815 26 Bratislava
www.apa.sk

Číslo 20/2025; Ročník 10.; 23. 5. 2025

Komoditný manažér:

Ing. Sylvia Čarná
Mobil: 0918/612 458
e-mail: Sylvia.Carna@apa.sk

Ing. Zuzana Turčianska
Mobil: 0918/612 343
e-mail: Zuzana.Turcianska@apa.sk

e-mail: atis@apa.sk

© Rozmnožovanie a využívanie informácií je možné len po písomnej dohode s Pôdohospodárskou platobnou agentúrou (PPA). Všetky cenové informácie sú spracované s najväčšou starostlivosťou.

Informácie, obsiahnuté v tomto materiáli sa zakladajú na informačných zdrojoch, o ktorých sme presvedčení, že sú hodnoverné.

Za úplnosť a správnosť uvádzaných informácií sa PPA - ATIS nezaručuje, ako aj nezodpovedá za škody vzniknuté na základe ich využívania.