



Prehľad cien jatočnej hydiny, hydinového mäsa a vajec

20. týždeň 2025

Číslo 20/2025
Ročník 10.
23. 5. 2025



Agrárne trhové informácie Slovenska

Nákupné ceny jatočnej hydiny

Ceny za 20. týždeň 2025 zisťované v dňoch 19. 05. – 21. 05. 2025

Ceny sa uvádzajú v €/kg živej hmotnosti bez DPH

Trend týždenného cenového vývoja	Názov produktu	Cena		Priemerná cena SR		Vývoj v %		Očakáv.
		Min.	Max.	20. týždeň 2025	19. týždeň 2025	Týždenný	Medziročný	€/kg
↘	Jatočné kurčatá	1,11	1,13	1,11	1,15	-2,9	1,7	1,15

Prameň: PPA – ATIS.

Odbytové ceny voľne ložených konzumných vajec – klieťkový chov

Ceny za 20. týždeň 2025 zisťované v dňoch 19. 05. – 21. 05. 2025

Ceny sa uvádzajú v €/100 ks bez DPH

Trend týždenného cenového vývoja	Názov produktu	Cena	Zso	Sso	Vso	Priemerná cena SR		Vývoj cien v %	
						20. týždeň 2025	19. týždeň 2025	Týždenný	Medziročný
↘	Vajcia XL (73 g a viac)	Min.	15,50	9,67	*1	9,67	15,50	-37,6	-12,1
		Max.	23,00	22,60		23,00	23,00	-	25,8
		Priem.	21,75	18,25		20,57	21,03	-2,2	42,4
		Očakáv.	21,75	18,38		20,61	21,26	0,2	x
↗	Vajcia L (od 63 g do 72 g)	Min.	14,72	14,75	*1	11,60	11,60	-	12,2
		Max.	16,94	19,70		19,70	19,70	-	21,7
		Priem.	16,43	18,30		17,24	17,05	1,1	41,8
		Očakáv.	16,34	18,25		17,27	17,08	0,2	x
↗	Vajcia M (od 53 g do 62 g)	Min.	12,00	13,00	*1	11,00	11,00	-	22,2
		Max.	17,14	18,70		18,70	18,70	-	31,1
		Priem.	14,46	16,18		14,72	14,18	3,8	40,2
		Očakáv.	12,89	16,57		13,73	13,34	-7,2	x
↘	Vajcia S (pod 53 g)	Min.	7,00	12,61	*1	7,00	7,00	-	16,7
		Max.	11,00	15,10		15,10	15,00	0,7	20,8
		Priem.	10,11	14,16		10,11	10,39	-2,7	21,7
		Očakáv.	9,43	13,95		9,43	9,56	-7,2	x
↑↑	Vajcia netriedené	Min.	*1	*1	-	9,47	8,00	18,4	57,8
		Max.				12,50	12,50	-	-
		Priem.				10,90	8,77	24,3	60,6
		Očakáv.				10,53	8,59	-3,5	x
-	Vajcia na spracovanie (€/kg)	Min.	-	-	*1	*1	*1	*1	181,6
		Max.							-13,8
		Priem.							72,4
		Očakáv.							x

Prameň: PPA – ATIS; Oblasť trhu: Zso - západoslovenská oblasť (Bratislavský, Trnavský, Trenčiansky, Nitriansky kraj), Sso - stredoslovenská oblasť (Žilinský, Banskobystrický kraj), Vso - východoslovenská oblasť (Prešovský, Košický kraj), *1 údaj nezverejňujeme (menej ako traja respondenti).

Vývoj priemernej očakávanej ceny je rozdiel priemernej očakávanej ceny a ceny zistenej v aktuálnom týždni. Vývoj ostatných cien je rozdiel medzi hodnotou v aktuálnom týždni a hodnotou zistenou pred týždňom, resp. rokom.

Odbytové ceny balených konzumných vajec – klieťkový chov

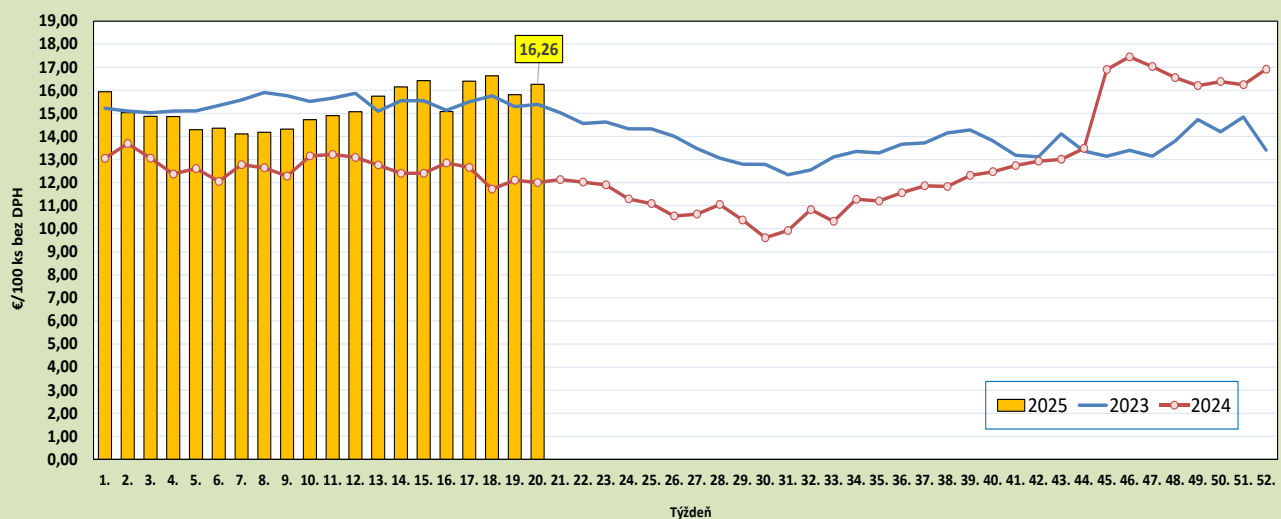
Ceny za 20. týždeň 2025 zisťované v dňoch 19. 05. – 21. 05. 2025

Ceny sa uvádzajú v €/100 ks bez DPH

Trend týždenného cenového vývoja	Názov produktu	Cena	Zso	Sso	Vso	Priemerná cena SR		Vývoj cien v %	
						20. týždeň 2025	19. týždeň 2025	Týždenný	Medziročný
↗	Vajcia L (od 63 g do 72 g) Balené po 6 ks	Min.	*1	*1	-	18,20	18,20	-	41,1
		Max.				21,30	22,00	-3,2	18,3
		Priem.				19,35	19,19	0,9	23,6
		Očakáv.				20,04	19,96	3,5	x
↗	Vajcia M (od 53 g do 62 g) Balené po 6 ks	Min.	*1	17,00	*1	16,20	16,20	-	38,5
		Max.		19,00		19,00	19,00	-	18,8
		Priem.		17,92		17,46	17,35	0,6	27,1
		Očakáv.		18,20		17,54	17,36	0,5	x
↗	Vajcia L (od 63 g do 72 g) Balené po 10 ks	Min.	*1	15,50	*1	15,50	15,50	-	31,0
		Max.		23,73		23,73	24,14	-1,7	46,5
		Priem.		17,32		17,36	17,21	0,9	27,6
		Očakáv.		17,65		17,51	17,42	0,8	x
↗	Vajcia M (od 53 g do 62 g) Balené po 10 ks	Min.	*1	14,50	*1	14,50	14,50	-	33,9
		Max.		19,10		19,10	19,16	-0,3	36,4
		Priem.		17,53		17,08	16,82	1,5	38,7
		Očakáv.		17,85		17,31	17,10	1,3	x
↘	Vajcia L (od 63 g do 72 g) Balené po 30 ks	Min.	*1	16,26	*1	16,00	16,00	-	38,1
		Max.		18,40		18,40	18,40	-	15,0
		Priem.		17,51		17,51	17,54	-0,1	34,5
		Očakáv.		17,89		17,57	17,52	0,3	x
↗	Vajcia M (od 53 g do 62 g) Balené po 30 ks	Min.	*1	14,08	*1	14,08	14,53	-3,1	40,8
		Max.		17,09		17,09	17,16	-0,4	17,9
		Priem.		14,79		15,01	14,94	0,4	22,5
		Očakáv.		14,90		15,28	15,02	1,8	x

Prameň: PPA – ATIS; oblasti trhu: Zso - západoslovenská oblasť (Bratislavský, Trnavský, Trenčiansky, Nitriansky kraj), Sso - stredoslovenská oblasť (Žilinský, Banskobystrický kraj), Vso - východoslovenská oblasť (Prešovský, Košický kraj), *1 údaj nezverejňujeme (menej ako traja respondenti). Vývoj priemernej očakávanej ceny je rozdiel priemernej očakávanej ceny a ceny zistenej v aktuálnom týždni. Vývoj ostatných cien je rozdiel medzi hodnotou v aktuálnom týždni a hodnotou zistenou pred týždňom, resp. rokom.

Vývoj odbytových cien voľne ložených vajec L+M - klieťkový chov v SR



Odbytové ceny voľne ložených konzumných vajec – podstielkový chov

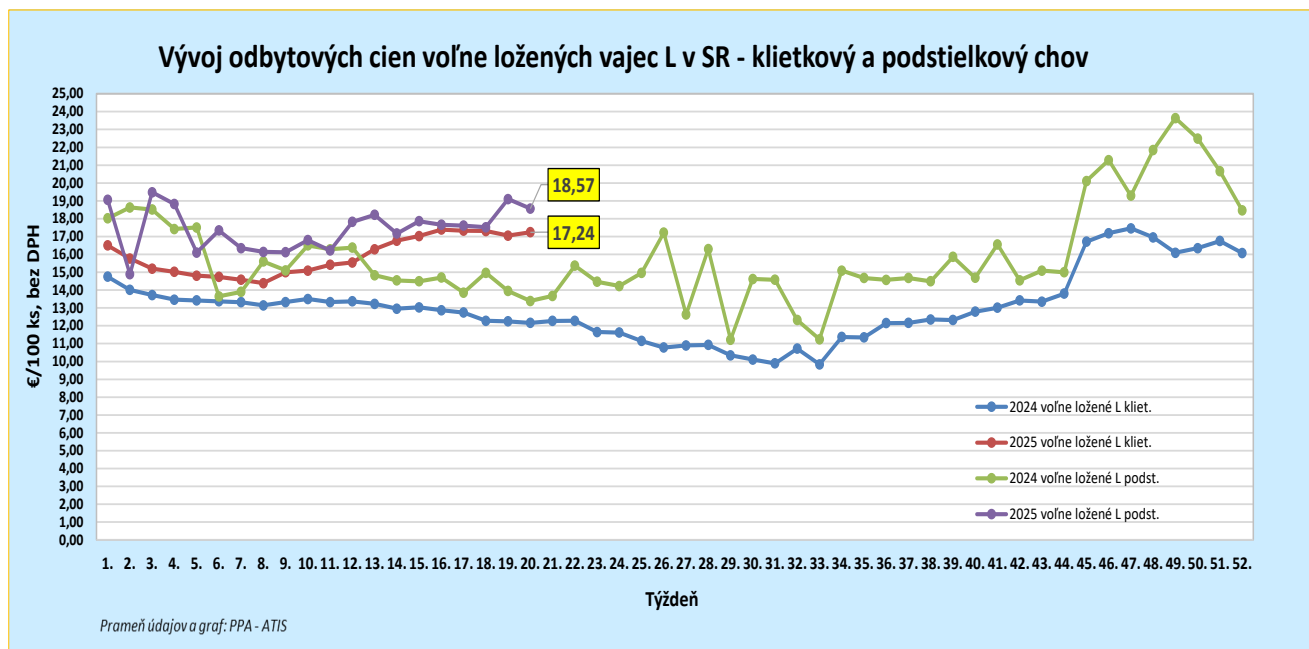
Ceny za 20. týždeň 2025 zisťované v dňoch 19. 05. – 21. 05. 2025

Ceny sa uvádzajú v €/100 ks bez DPH

Trend týždenného cenového vývoja	Názov produktu	Cena	Zso	Sso	Vso	Priemerná cena SR		Vývoj cien v %	
						20. týždeň 2025	19. týždeň 2025	Týždenný	Medziročný
-	Vajcia XL (73 g a viac) podstielkový chov	Min.	-	*1	*1	*1	19,50	*1	*1
		Max.					27,00		
		Priem.					21,00		
		Očakáv.					22,01		x
↘	Vajcia L (od 63 g do 72 g) podstielkový chov	Min.	-	16,13	*1	16,13	18,00	-10,4	34,4
		Max.		19,71		19,71	25,50	-22,7	9,5
		Priem.		18,32		18,57	19,10	-2,8	38,7
		Očakáv.		18,97		18,98	19,44	2,2	x
↗	Vajcia M (od 53 g do 62 g) podstielkový chov	Min.	*1	*1	*1	14,00	14,00	-	55,6
		Max.				24,50	24,50	-	36,1
		Priem.				15,24	14,80	2,9	24,6
		Očakáv.				15,24	14,80	0,0	x
-	Vajcia S (pod 53 g) podstielkový chov	Min.	-	*1	*1	*1	*1	*1	*1
		Max.							
		Priem.							
		Očakáv.							x
-	Vajcia netriedené podstielkový chov	Min.	-	*1	-	*1	*1	*1	-
		Max.							
		Priem.							
		Očakáv.							x

Prameň: PPA – ATIS; Oblasť trhu: Zso - západoslovenská oblasť (Bratislavský, Trnavský, Trenčiansky, Nitriansky kraj), Sso - stredoslovenská oblasť (Žilinský, Banskobystrický kraj), Vso - východoslovenská oblasť (Prešovský, Košický kraj), *1 údaj nezverejňujeme (menej ako traja respondenti).

Vývoj priemernej očakávanej ceny je rozdiel priemernej očakávanej ceny a ceny zisťenej v aktuálnom týždni. Vývoj ostatných cien je rozdiel medzi hodnotou v aktuálnom týždni a hodnotou zistenou pred týždňom, resp. rokom.



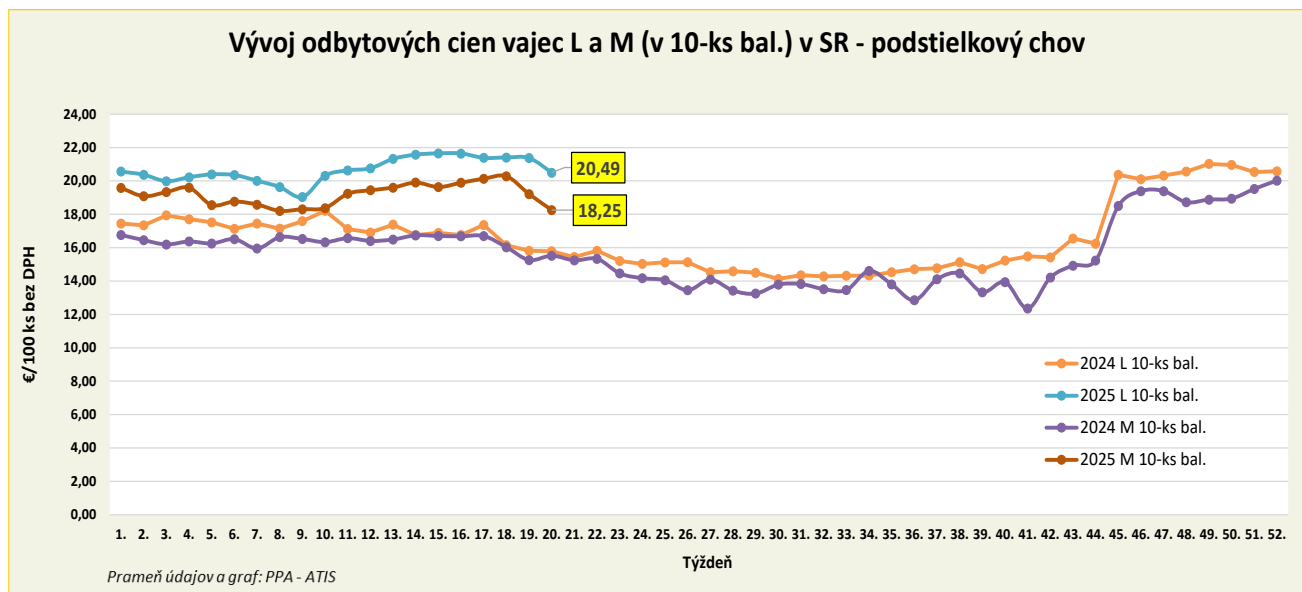
Odbytové ceny balených konzumných vajec – podstielkový chov

Ceny za 20. týždeň 2025 zisťované v dňoch 19. 05. – 21. 05. 2025

Ceny sa uvádzajú v €/100 ks bez DPH

Trend týždenného cenového vývoja	Názov produktu	Cena	Zso	Sso	Vso	Priemerná cena SR		Vývoj cien v %	
						20. týždeň 2025	19. týždeň 2025	Týždenný	Medziročný
-	Vajcia L (od 63 g do 72 g) Balené po 6 ks podstielkový chov	Min. Max. Priem. Očakáv.	-	-	*1	*1	*1	*1	*1
-	Vajcia M (od 53 g do 62 g) Balené po 6 ks podstielkový chov	Min. Max. Priem. Očakáv.	-	*1	*1	*1	*1	*1	*1
-	Vajcia XL (73 g a viac) Balené po 10 ks podstielkový chov	Min. Max. Priem. Očakáv.	-	*1	-	*1	*1	*1	*1
↗	Vajcia L (od 63 g do 72 g) Balené po 10 ks podstielkový chov	Min. Max. Priem. Očakáv.	*1	20,20 22,00 20,27 21,04	*1	19,00 22,00 20,49 21,02	19,00 22,30 21,37 21,07	- -1,3 -4,1 2,5	24,2 32,5 29,8 x
↗	Vajcia M (od 53 g do 62 g) Balené po 10 ks podstielkový chov	Min. Max. Priem. Očakáv.	*1	18,87 20,10 19,03 19,49	*1	2,10 20,10 18,25 18,67	17,30 21,00 19,21 19,35	-87,9 -4,3 -5,0 2,3	-85,0 14,9 17,6 x
-	Vajcia M (od 53 g do 62 g) Balené po 30 ks podstielkový chov	Min. Max. Priem. Očakáv.	-	*1	*1	*1	*1	*1	*1

Prameň: PPA – ATIS; oblasti trhu: Zso - západoslovenská oblasť (Bratislavský, Trnavský, Trenčiansky, Nitriansky kraj), Sso - stredoslovenská oblasť (Žilinský, Banskobystrický kraj), Vso - východoslovenská oblasť (Prešovský, Košický kraj), *1 údaj nezverejňujeme (menej ako traja respondenti). Vývoj priemernej očakávanej ceny je rozdiel priemernej očakávanej ceny a ceny zistenej v aktuálnom týždni. Vývoj ostatných cien je rozdiel medzi hodnotou v aktuálnom týždni a hodnotou zistenou pred týždňom, resp. rokom.



Odbytové ceny voľne ložených konzumných vajíč – chov vo voľnom výbehu

Ceny za 20. týždeň 2025 zisťované v dňoch 19. 05. – 21. 05. 2025

Ceny sa uvádzajú v €/100 ks bez DPH

Trend týždenného cenového vývoja	Názov produktu	Cena	Zso	Sso	Vso	Priemerná cena SR		Vývoj cien v %	
						20. týždeň 2025	19. týždeň 2025	Týždenný	Medziročný
-	Vajcia L (od 63 g do 72 g) chov vo voľnom výbehu	Min.	*1	*1	-	*1	*1	*1	*1
		Max.							
		Priem.							
		Očakáv.							x
-	Vajcia M (od 53 g do 62 g) chov vo voľnom výbehu	Min.	*1	*1	-	*1	*1	*1	12,0
		Max.							15,5
		Priem.							3,5
		Očakáv.							x

Prameň: PPA – ATIS

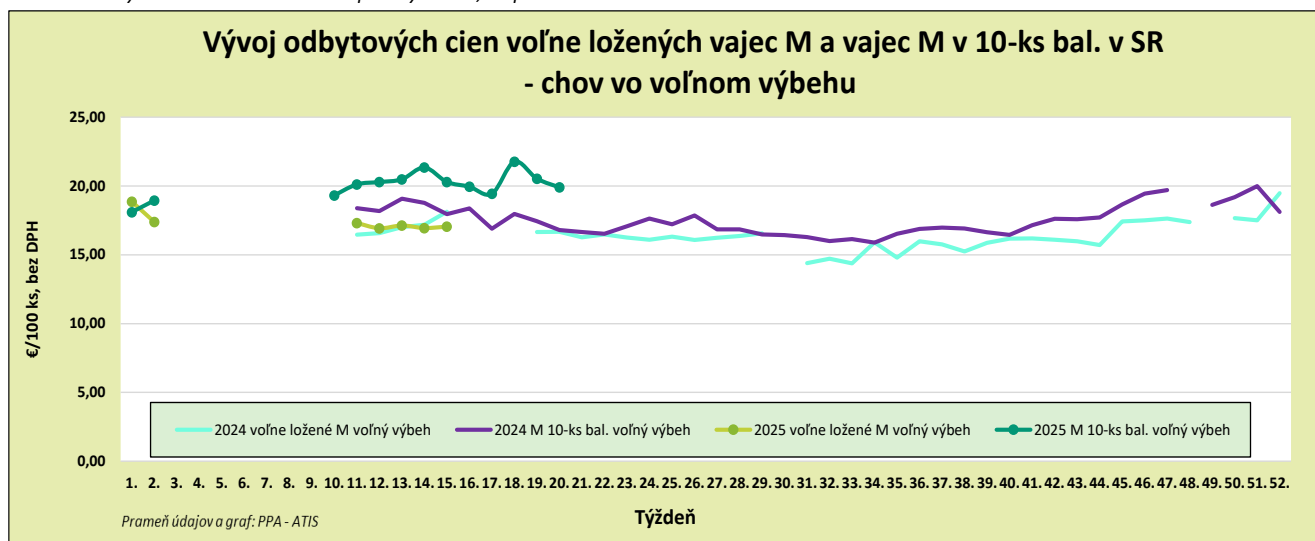
Odbytové ceny balených konzumných vajíč – chov vo voľnom výbehu

Ceny za 20. týždeň 2025 zisťované v dňoch 19. 05. – 21. 05. 2025

Ceny sa uvádzajú v €/100 ks bez DPH

Trend týždenného cenového vývoja	Názov produktu	Cena	Zso	Sso	Vso	Priemerná cena SR		Vývoj cien v %	
						20. týždeň 2025	19. týždeň 2025	Týždenný	Medziročný
-	Vajcia M (od 53 g do 62 g) Balené po 6 ks chov vo voľnom výbehu	Min.	-	*1	*1	*1	*1	*1	*1
		Max.							
		Priem.							
		Očakáv.							x
-	Vajcia L (od 63 g do 72 g) Balené po 10 ks chov vo voľnom výbehu	Min.	-	-	-	-	-	-	*1
		Max.							
		Priem.							
		Očakáv.							x
↕	Vajcia M (od 53 g do 62 g) Balené po 10 ks chov vo voľnom výbehu	Min.	*1	*1	*1	19,24	19,50	-1,3	14,7
		Max.				23,26	23,33	-0,3	25,7
		Priem.				19,90	20,53	-3,1	18,6
		Očakáv.				19,70	20,18	-1,0	x

Prameň: PPA – ATIS; Oblasť trhu: Zso - západoslovenská oblasť (Bratislavský, Trnavský, Trenčiansky, Nitriansky kraj), Sso - stredoslovenská oblasť (Žilinský, Banskobystrický kraj), Vso - východoslovenská oblasť (Prešovský, Košický kraj), *1 údaj nezverejňujeme (menej ako traja respondenti). Vývoj priemernej očakávanej ceny je rozdiel priemernej očakávanej ceny a ceny zistených v aktuálnom týždni. Vývoj ostatných cien je rozdiel medzi hodnotou v aktuálnom týždni a hodnotou zistenou pred týždňom, resp. rokom.



Odbytové ceny hydinového mäsa a výrobkov od spracovateľov

Ceny za 20. týždeň 2025 zisťované v dňoch 19. 05. – 21. 05. 2025

Ceny sa uvádzajú v €/kg bez DPH

Trend týždenného cenového vývoja	Názov produktu	Priemerná cena SR		Vývoj cien v %		Očakáv.
		20. týždeň 2025	19. týždeň 2025	Týždenný	Medziročný	€/kg
↗	Kurča pitvané bez drobov chladené tr. A	2,50	2,41	3,9	12,6	2,50
↔	Kurča pitvané bez drobov mrazené tr. A.	2,39	2,39	0,0	4,7	2,39
-	Sliepka pitvaná bez drobov mrazená tr. A.	-	-			*1
-	Kuracie prsia s kosťou chladené	*1	*1			*1
↘	Kuracie stehná chladené	2,70	2,73	-1,0	10,5	2,70
↗	Kuracie stehná horné s kosťou a kožou chladené	2,73	2,62	4,1	9,0	2,73
↗	Kuracie stehná spodné s kosťou chladené	2,79	2,71	2,7	7,9	2,79
↓	Kuracie krídla chladené	2,06	2,22	-7,2	-2,6	2,06
↘	Kuracie rezne chladené	5,23	5,46	-4,3	14,3	5,23
-	Kuracia drobková zmes chlad.	*1	*1			*1
↘	Kuracie pečienky chladené	2,01	2,02	-0,5	4,6	2,01
↘	Kuracie žalúdky chladené	2,15	2,16	-0,3	7,1	2,15
↘	Kuracie srdcia chladené	2,69	2,82	-4,3	22,0	2,69
-	Kuracie prsia s kosťou mrazené	-	-			-
↓↓	Kuracie stehná mrazené	1,93	2,78	-30,4	-20,3	1,93
↘	Kuracie stehná horné s kosťou a kožou mrazené	2,50	2,51	-0,2	-1,8	2,50
↘	Kuracie stehná spodné s kožou mrazené	2,67	2,79	-4,2	3,5	2,67
↘	Kuracie krídla mrazené	2,13	2,16	-1,5	7,0	2,13
↘	Kuracie rezne mrazené	5,26	5,55	-5,2	10,9	5,26

Prameň: PPA – ATIS; *1 údaj nezverejňujeme (menej ako traja respondenti). Vývoj cien je rozdiel medzi hodnotou v aktuálnom týždni a hodnotou zistenou pred týždňom, resp. rokom.

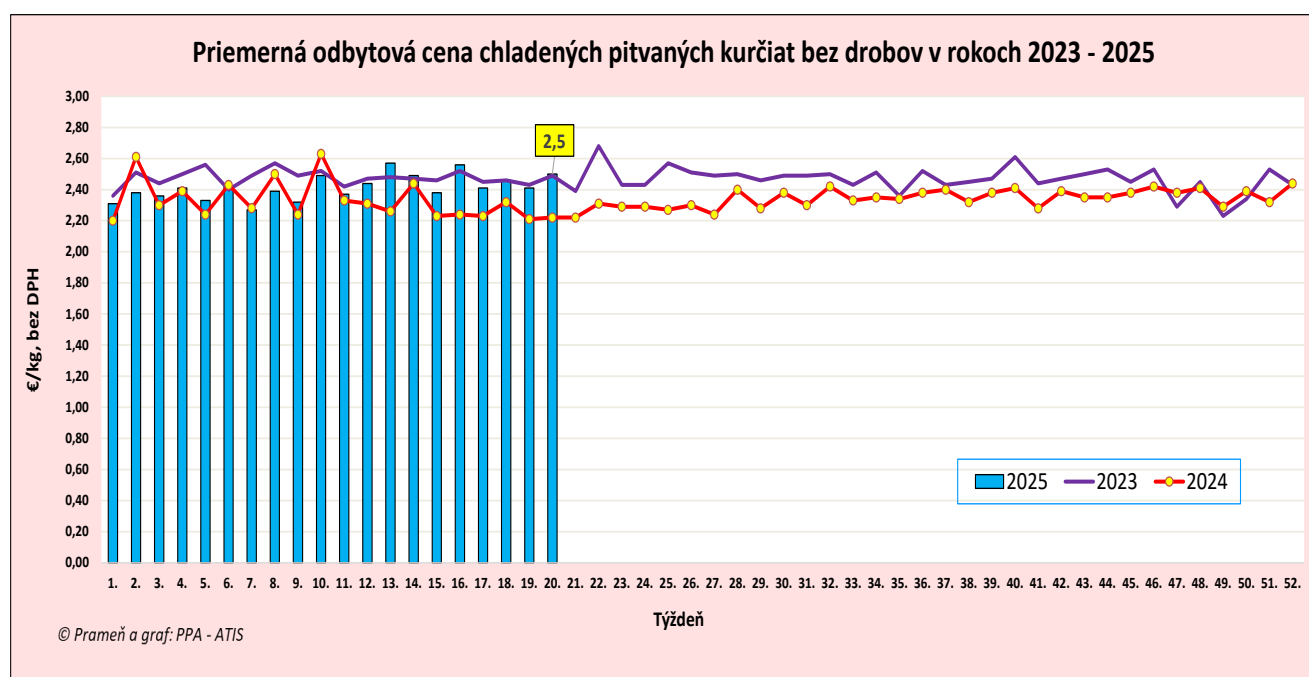
Odbytové ceny hydínového mäsa a výrobkov od spracovateľov

Ceny za 20. týždeň 2025 zisťované v dňoch 19. 05. – 21. 05. 2025

Ceny sa uvádzajú v €/kg bez DPH

Trend týždenného cenového vývoja	Názov produktu	Priemerná cena SR		Vývoj cien v %		Očakáv.
		20. týždeň 2025	19. týždeň 2025	Týždenný	Medziročný	€/kg
-	Kuracia drobková zmes mrazená	*1	*1			*1
-	Kuracie pečienky mrazené	1,85	*1		9,2	1,85
-	Kuracie žalúdky mrazené	*1	*1			*1
-	Kuracie srdcia mrazené	*1	*1			*1
-	Morčie prsia bez kosti a kože mraz.	*1	-			*1
-	Hydinová tlačienka	*1	*1			*1
↗	Kuracia šunka	4,91	4,88	0,6		4,99
-	Morčacia šunka	*1	*1			*1
↘	Hydinové párky	2,11	2,12	-0,4	-8,3	2,11
-	Bratislavská hydínová saláma	*1	*1			*1

Prameň: PPA – ATIS; *1 údaj nezverejňujeme (menej ako trija respondenti). Vývoj cien je rozdiel medzi hodnotou v aktuálnom týždni a hodnotou zistenou pred týždňom, resp. rokom.



Vydavateľ a spracovateľ cenových informácií:

Pôdohospodárska platobná agentúra
Odbor agrárnych informácií - ATIS
Hraničná 12
815 26 Bratislava
www.apa.sk

Číslo 19/2025; Ročník 10.; 23. 5. 2025

Komoditní manažéri:

Mgr. Simona Cigánková
Mobil: 0918/609 375
e-mail: simona.cigankova@apa.sk

Ing. Zuzana Turčianska
Mobil: 0918/612 343
e-mail: Zuzana.Turcianska@apa.sk

e-mail: atis@apa.sk

© Rozmnožovanie a využívanie informácií je možné len po písomnej dohode s Pôdohospodárskou platobnou agentúrou (PPA). Všetky cenové informácie sú spracované s najväčšou starostlivosťou. Informácie, obsiahnuté v tomto materiáli sa zakladajú na informačných zdrojoch, o ktorých sme presvedčení, že sú hodnoverné. Za úplnosť a správnosť uvádzaných informácií sa PPA - ATIS nezaručuje, ako aj nezodpovedá za škody vzniknuté na základe ich využívania.