

Vydavateľ:

PPA – ATIS

Agrárne trhové informácie
Slovenska
Dobrovičova 12
815 26 Bratislava

Telefón: 02 / 57 513 183

Fax: 02 / 53 418 147

e-mail: atis@apa.sk

ATIS na INTERNETE

<http://www.apa.sk>

V tomto čísle:

1. Mierne posilnenie nákupnej ceny
Ceny vaječ oslabili
2. Nákupné ceny jatočnej hydiny v SR
Ceny výrobcov konzumných vaječ - voľne ložených
3. Ceny výrobcov balených konzumných vaječ
Mesačné porovnanie odbytových cien kŕmnych zmesí pre hydinu
4. Odbytové ceny celej hydiny, kusov a drobov z hydiny a hydínových výrobkov od spracovateľov v SR
5. Odbytové ceny kusov a drobov z hydiny a hydínových výrobkov od spracovateľov
Komentár k odbytovým cenám celej, delenej hydiny a hydínových výrobkov
6. Ceny kurčiat na trhoch EÚ
7. Ceny vaječ na trhoch EÚ
8. Česká republika – trh vaječ
9. Európski spotrebiteľia uprednostňujú hydinu
Brazília - pokles vývozu kuracieho mäsa v prvej polovici roka 2009
USA vyzvali Čínu, aby zrušila zákaz dovozu hydiny
10. Maďarsko
Poľsko
11. Rakúsko
Litva

ISSN: 1336-4413



Mierne posilnenie nákupnej ceny

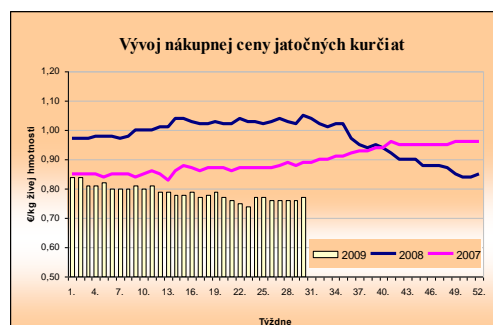
V 30. týždni sa nákupná cena jatočných kurčiat po stagnácii, ktorá pretrvávala od 26. do 29. týždňa, mierne posilnila. Nákupná cena sa dostala na úroveň 0,77 €/kg živej hmotnosti.

Medziročne sa prepad ceny prehĺbil až o 26,7 %, čo je o 0,8 percentuálneho bodu viac ako v 28. týždni 2009.

Rozpätie nákupných cien sa zúžilo. Spracovatelia nakupovali jatočné kurčatá od 0,74 €/kg do 0,81 €/kg živej hm.

V ponuke jatočnej hydiny boli len kurčatá. Ponuka jatočných kurčiat bola dostatočná, dopyt mal bežný rozsah.

PPA - ATIS



Ceny vaječ oslabili

V 30. týždni odbytové ceny vaječ od výrobcov oslabili vo všetkých kategóriách. Pri triedených voľne ložených vajciach v porovnaní s 28. týždňom najviac klesla cena vaječ S (pod 53 g), a to o 8,1 % zo 6,82 €/100 ks na 6,27 €/100 ks. Voľne ložené vajcia XL (73 g a viac) a L (od 63 g do 72 g) boli lacnejšie o 6,9 % (7,17 €/100 ks) a 5,7 % (7,00 €/100 ks). Vajcia M (od 53 do 62 g) zlacneli len mierne, a to o 0,7 % zo 6,70 €/100 ks na 6,66 €/100 ks.

Odbytové ceny balených vaječ v porovnaní s 28. týždňom klesli, pričom najviac oslabila cena vaječ M v 30 ks balení o 5,3 % na 6,75 €/100 ks. Vajcia M v 6 ks a 10 ks balení zlacneli o 3,4 % a 4,2 % na 7,82 €/100 ks a 7,48 €/100 ks.

V porovnaní s rovnakým obdobím minulého roka boli voľne ložené vajcia drahšie o 0,4 % (L) až 25,4 % (S), s výnimkou voľne ložených vaječ XL, ktoré boli lacnejšie o 1,1 %. Odbytové ceny balených vaječ boli medziročne vyššie o 6,6 % (M v 30 ks bal.) až 9,3 % (M v 6 ks bal.).

Ponuka vaječ bola dostačujúca. Dopyt mal bežný rozsah.

PPA - ATIS

Nákupné ceny jatočnej hydiny v SR

Ceny zisťované v dňoch 27. – 29. 7. 2009 za 30. týždeň

Ceny sa uvádzajú v €/kg živej hmotnosti bez DPH

Produkt	Min. SR	Max. SR	SR 30. týž.		SR 28. týž.	Vývoj v %		Očak.
			€/kg	Sk/kg	€/kg	Týždenný	Medziroč.	€/kg
Jatočné kurčatá	0,74	0,81	0,77	23,17	0,76	1,0	-26,7	0,77
Jatočné sliepky	-	-	-	-	-	-	-	-
Jatočné morky	-	-	-	-	-	-	-	-

*1 údaj nezverejňujeme (menej ako traja respondenti).

Vývoj priemernej očakávanej ceny je rozdiel priemernej očakávanej ceny a ceny zistených v aktuálnom týždni. Vývoj ostatných cien je rozdiel medzi hodnotou v aktuálnom týždni a hodnotou zistenou pred dvoma týždňami. Vývoj v % vypočítaný z ceny v €.

Prepočet konverzným kurzom 1 EUR = 30,1260 SKK.

Ceny výrobcov konzumných vajec - voľne ložených

Ceny zisťované v dňoch 27. – 29. 7. 2009 za 30. týždeň

Ceny sa uvádzajú v €/100 ks (Sk/100 ks) bez DPH

Produkt	Cena	Zso	Sso	Vso	SR 30. týž.		SR 28. týž.	Vývoj v %	
					€/100 ks	Sk/100 ks	€/100 ks	Týždenný	Medziroč.
Vajcia XL (73 g a viac)	Min.	6,00	5,31	8,30	5,31	160,00	5,31		-13,5
	Max.	6,80	12,00	9,41	12,00	361,51	12,00		18,9
	Priemer.	6,43	7,47	8,82	7,17	216,13	7,70	-6,9	-1,1
	Priem. očak.	6,43	7,47	8,82	7,17	216,13	7,70		x
Vajcia L (od 63 g do 72 g)	Min.	5,90	5,31	7,30	5,31	160,00	5,31		-5,9
	Max.	8,70	8,30	8,40	8,70	262,10	8,40	3,6	-0,3
	Priemer.	6,34	6,91	7,99	7,00	210,90	7,42	-5,7	0,4
	Priem. očak.	6,35	6,91	7,99	7,00	210,97	7,44		x
Vajcia M (od 53 g do 62 g)	Min.	5,70	5,31	6,20	5,31	160,00	5,31		6,7
	Max.	8,50	8,00	7,70	8,50	256,07	8,50		5,4
	Priemer.	6,62	6,65	6,76	6,66	200,55	6,70	-0,7	4,8
	Priem. očak.	6,62	6,65	6,76	6,66	200,56	6,72		x
Vajcia S (pod 53 g)	Min.	4,80	3,69	5,00	3,69	111,16	3,69		-11,8
	Max.	5,25	7,65	7,42	7,65	230,46	7,65		15,2
	Priemer.	5,08	4,95	7,15	6,27	188,77	6,82	-8,1	25,4
	Priem. očak.	5,10	4,95	7,15	6,27	188,89	6,85	0,1	x
Vajcia netriedené	Min.	3,80	*1	-	3,80	114,48	*1		
	Max.	6,90			6,90	207,87			
	Priemer.	4,59			4,86	146,48			
	Priem. očak.	4,60			4,87	146,79			x
Vajcia na spracovanie (Sk/kg)	Min.	*1	-	-	*1	*1	-		
	Max.								
	Priemer.								
	Priem. očak.								x

Oblasť trhu: Zso - západoslovenská oblasť (Bratislavský, Trnavský, Trenčiansky, Nitriansky kraj), Sso - stredoslovenská oblasť (Žilinský, Banskobystrický kraj), Vso - východoslovenská oblasť (Prešovský, Košický kraj), *1 údaj nezverejňujeme (menej ako traja respondenti).

Vývoj priemernej očakávanej ceny je rozdiel priemernej očakávanej ceny a ceny zistených v aktuálnom týždni. Vývoj ostatných cien je rozdiel medzi hodnotou v aktuálnom týždni a hodnotou zistenou pred dvoma týždňami. Vývoj v % vypočítaný z ceny v €.

Prepočet na SKK konverzným kurzom 1 EUR = 30,1260 SKK.

Ceny výrobcov balených konzumných vajec

Ceny zisťované v dňoch 27. – 29. 7. 2009 za 30. týždeň

Ceny sa uvádzajú v €/100 ks (Sk/100 ks) bez DPH

Produkt	Cena	Zso	Sso	Vso	SR 30. týž.		SR 28. týž.	Vývoj v %	
					€/100 ks	Sk/100 ks	€/100 ks	Týždenný	Medzi-roč.
Vajcia L (od 63 g do 72 g) Balené po 6 ks	Min.	*1	*1	-	7,30	219,92	*1		
	Max.				7,81	235,28			
	Priemer.				7,31	220,14			
	Priem. očk.				7,31	220,14			x
Vajcia L (od 63 g do 72 g) Balené po 10 ks	Min.	*1	*1	-	7,30	219,92	*1		
	Max.				7,81	235,28			
	Priemer.				7,31	220,10			
	Priem. očk.				7,31	220,10			x
Vajcia M (od 53 g do 62 g) Balené po 6 ks	Min.	7,00	7,80	*1	7,00	210,88	6,90	1,5	11,0
	Max.	7,20	8,63		9,40	283,18	8,63	8,9	4,9
	Priemer.	7,05	8,31		7,82	235,61	8,10	-3,4	9,3
	Priem. očk.	7,05	8,31		7,82	235,61	8,10		x
Vajcia M (od 53 g do 62 g) Balené po 10 ks	Min.	6,80	6,81	8,00	6,80	204,86	6,81	-0,2	7,8
	Max.	7,00	8,13	9,00	9,00	271,13	8,30	8,4	0,4
	Priemer.	6,95	7,64	8,25	7,48	225,39	7,81	-4,2	8,8
	Priem. očk.	6,95	7,64	8,28	7,49	225,55	7,80	0,1	x
Vajcia M (od 53 g do 62 g) Balené po 30 ks	Min.	6,40	7,00	*1	6,40	192,81	6,11	4,7	10,2
	Max.	7,70	8,30		8,30	250,05	8,30		2,1
	Priemer.	6,48	7,32		6,75	203,21	7,12	-5,3	6,6
	Priem. očk.	6,48	7,32		6,75	203,24	7,15		x

Oblasti trhu: Zso - západoslovenská oblasť (Bratislavský, Trnavský, Trenčiansky, Nitriansky kraj), Sso - stredoslovenská oblasť (Žilinský, Banskobystrický kraj), Vso - východoslovenská oblasť (Prešovský, Košický kraj). *1 údaj nezverejňujeme (menej ako traja respondenti). Vývoj priemernej očakávanej ceny je rozdiel priemernej očakávanej ceny a ceny zistenej v aktuálnom týždni. Vývoj ostatných cien je rozdiel medzi hodnotou v aktuálnom týždni a hodnotou zistenou pred dvoma týždňami. Vývoj v % vypočítaný z ceny v €. Prepočet na SKK konverzným kurzom 1 EUR = 30,1260 SKK.

Mesačné porovnanie odbytových cien kŕmnych zmesí pre hydinu

Ceny za jún sú vypočítané z údajov za 23. - 26. týždeň 2009

Ceny sú uvedené bez DPH a bez dopravy

Názov produktu	Cena	Zso	Sso	Vso	SR spolu		Vývoj cien					
					Jún 2009		Máj 2009	Jún / máj 2009		Jún 2009/2008		
					€/t	Sk/t	€/t	€/t	%	€/t	%	
KZ pre HYDINU	HYD 01	Min.	*1	244,00	*1	225,00	6 778	220,00	5,00	2,3	-118,56	-34,5
		Max.		287,00		307,00	9 249	350,00	-43,00	-12,3	-89,34	-22,5
		Priem.		265,50		259,33	7 813	274,75	-15,43	-5,6	-104,43	-28,7
		Očk.		269,25		269,99	8 134	276,28	10,66	4,1	x	x
	HYD 02	Min.	*1	219,10	259,00	219,10	6 601	221,26	-2,16	-1,0	-114,50	-34,3
		Max.		276,00	295,40	295,40	8 899	336,20	-40,80	-12,1	-102,93	-25,8
		Priem.		259,17	261,01	260,35	7 843	262,47	-2,12	-0,8	-101,53	-28,1
		Očk.		259,54	270,58	262,73	7 915	269,62	2,38	0,9	x	x
	HYD 03	Min.	*1	222,40	239,00	222,40	6 700	218,78	3,62	1,7	-12,94	-5,5
		Max.		239,00	265,16	280,16	8 440	324,80	-44,64	-13,7	-88,96	-24,1
		Priem.		235,20	239,71	238,81	7 194	248,33	-9,53	-3,8	-104,37	-30,4
		Očk.		234,97	253,28	246,86	7 437	252,35	8,06	3,4	x	x
	HYD 10	Min.	*1	181,00	220,17	181,00	5 453	178,30	2,70	1,5	-87,07	-32,5
		Max.		260,30	285,00	285,00	8 586	260,00	25,00	9,6	-240,49	-45,8
		Priem.		199,17	232,36	221,10	6 661	214,48	6,62	3,1	-81,21	-26,9
		Očk.		202,93	232,36	222,35	6 699	214,67	1,25	0,6	x	x

Oblasti trhu: Zso - západoslovenská oblasť (Bratislavský, Trnavský, Trenčiansky, Nitriansky kraj), Sso - stredoslovenská oblasť (Žilinský, Banskobystrický kraj), Vso - východoslovenská oblasť (Prešovský, Košický kraj). *1 údaj nezverejňujeme (menej ako traja respondenti). Vývoj priemernej očakávanej ceny je rozdiel priemernej očakávanej ceny a ceny zistenej v aktuálnom týždni. Vývoj ostatných cien je rozdiel medzi hodnotou v aktuálnom týždni a hodnotou zistenou pred dvoma týždňami. Vývoj v % vypočítaný z ceny v €. Prepočet na SKK konverzným kurzom 1 EUR = 30,1260 SKK.

Odbytové ceny celej hydiny, kusov a drobov z hydiny a hydínových výrobkov od spracovateľov v SR

Ceny zisťované v dňoch 27. – 29. 7. 2009 za 30. týždeň

Ceny sa uvádzajú v €/kg (Sk/kg) bez DPH

Názov produktu	Min. SR	Max. SR	SR 30. týž.		SR 28. týž.	Vývoj v %		Očak. €/kg
			€/kg	Sk/kg	€/kg	Týždenný	Medziroč.	
Kurča pitvané bez drobov chladené tr. A na tácke	1,49	1,83	1,64	49,40	1,69	-3,1	-16,9	1,64
Kurča pitvané bez drobov mrazené tr. A.	*1	*1	*1	*1	1,53			*1
Sliepka pitvaná bez drobov mrazená tr. A.	*1	*1	*1	*1	*1			*1
Kuracie prsia s kosťou chladené	2,80	4,05	2,99	90,03	3,47	-13,8	-15,3	2,99
Kuracie stehná chladené	2,02	2,32	2,10	63,28	2,10		-5,4	2,10
Kuracie stehná horné s kosťou a kožou chladené	2,02	2,72	2,46	74,08	2,44	1,0	3,0	2,46
Kuracie stehná spodné s kosťou chladené	2,09	2,26	2,21	66,51	2,19	0,8	-6,4	2,21
Kuracie krídla chladené	1,49	1,73	1,57	47,17	1,56	0,2	-5,5	1,57
Kuracie rezne chladené	4,19	4,81	4,43	133,46	4,12	7,6	-8,7	4,43
Kuracia drobková zmes chladená	*1	*1	*1	*1	*1			*1
Kuracie pečienky chladené	1,76	2,16	1,97	59,20	1,96	0,3	1,2	1,97
Kuracie žalúdky chladené	1,37	1,66	1,47	44,34	1,30	12,9	2,4	1,47
Kuracie srdcia chladené	1,30	1,60	1,41	42,41	1,40	0,7	1,1	1,41
Kuracie prsia s kosťou mrazené	2,74	3,82	2,75	82,89	2,72	1,0	-11,4	2,75
Kuracie stehná mrazené	1,63	1,90	1,72	51,76	1,76	-2,6	-12,4	1,72
Kuracie stehná horné s kosťou a kožou mrazené	1,75	2,60	1,76	52,93	1,78	-1,0	-24,8	1,76
Kuracie stehná spodné s kožou mrazené	1,60	2,20	1,76	53,01	2,01	-12,5	-22,8	1,76
Kuracie krídla mrazené	1,22	1,73	1,37	41,24	1,47	-7,1	-6,7	1,37
Kuracie rezne mrazené	3,40	4,10	3,60	108,58	3,26	10,5	-16,2	3,60

*1 údaj nezverejňujeme (menej ako traja respondenti). Vývoj priemernej očakávanej ceny je rozdiel priemernej očakávanej ceny a ceny zistenej v aktuálnom týždni. Vývoj ostatných cien je rozdiel medzi hodnotou v aktuálnom týždni a hodnotou zistenou pred dvomi týždňami. Vývoj v % vypočítaný z ceny v €. Prepočet konverzným kurzom 1 EUR = 30,1260 SKK.

Odbytové ceny kusov a drobov z hydiny a hydínových výrobkov od spracovateľov

Ceny zisťované v dňoch 27. – 29. 7. 2009 za 30. týždeň

Ceny sa uvádzajú v €/kg (Sk/kg) bez DPH

Názov produktu	Min. SR	Max. SR	SR 30. týž.		SR 28. týž.	Vývoj v %		Očak. €/kg
			€/kg	Sk/kg	€/kg	Týždenný	Medziroč.	
Kuracia drobková zmes mrazená	0,35	0,83	0,60	18,22	0,70	-14,1	-21,2	0,60
Kuracie pečienky mrazené	1,79	1,98	1,82	54,73	1,30	39,2	13,8	1,82
Kuracie žalúdky mrazené	1,40	1,83	1,62	48,68	1,30	24,3	8,2	1,62
Kuracie srdcia mrazené	1,60	1,83	1,66	50,02	*1			1,66
Morčie prsia bez kosti a kože	*1	*1	*1	*1	-			*1
Hydinová tlačienka	2,44	2,82	2,68	80,75	2,68	0,1	1,2	2,68
Kuracia šunka	2,59	3,25	3,06	92,04	3,17	-3,6	-14,4	3,06
Morčacia šunka	3,15	4,48	4,18	125,86	4,26	-1,9	-5,2	4,18
Hydinové párky	1,03	1,52	1,13	34,13	1,19	-5,1	-22,3	1,13
Bratislavská hydínová saláma	2,26	2,32	2,27	68,53	2,26	0,9	-6,1	2,27

*1 údaj nezverejňujeme (menej ako traja respondenti). Vývoj priemernej očakávanej ceny je rozdiel priemernej očakávanej ceny a ceny zistennej v aktuálnom týždni. Vývoj ostatných cien je rozdiel medzi hodnotou v aktuálnom týždni a hodnotou zistenou pred dvomi týždňami. Vývoj v % vypočítaný z ceny v €. Prepočet konverzným kurzom 1 EUR = 30,1260 SKK.

Komentár k odbytovým cenám celej, delenej hydiny a hydínových výrobkov
Medziročné porovnanie

V 30. týždni sa väčšina odbytových cien celej, delenej hydiny, drobov a hydínových výrobkov medziročne znížila od 5,4 % (kuracie stehná chladené) do 24,8 % (mrazené kuracie stehná horné s kosťou a kožou). Z celej hydiny oslabili priemerné odbytové ceny chladených kurčiat bez drobov na tácke, a to o 16,9 %. Výrazný bol medziročný prepad odbytových cien mrazených kuracích stehien spodných s kožou (22,8 %) a mrazenej kuracej drobkovej zmesi (21,2 %). O 16,2 % a 15,3 % sa znížili oproti minulému roku priemerné odbytové ceny mrazených kuracích rezňov a chladených kuracích prs s kosťou. Ceny mrazených kuracích stehien a mrazených kuracích prs s kosťou boli nižšie o 12,4 % a 11,4 %. Medziročne sa upevnili odbytové ceny chladených kuracích stehien horných s kosťou a kožou (3,0 %), chladených kuracích pečienok (1,2 %), chladených kuracích žalúdkov (2,4 %) a chladených kuracích srdiec (1,1 %). Pri mrazených kuracích droboch sa medziročne upevnili odbytové ceny kuracích pečienok (13,8 %) a kuracích žalúdkov (8,2 %). Odbytové ceny hydínových výrobkov klesli od 5,2 % (morčacia šunka) do 22,3 % (hydínové párky), s výnimkou hydínovej tlačienky (+1,2 %).

Odbytové ceny v 30. týždni

Väčšina odbytových cien delenej hydiny a hydínových drobov sa v porovnaní s 28. týždňom upevnila.

nových drobov sa v porovnaní s 28. týždňom upevnila.

Z celej hydiny sa znížila odbytová cena chladeného kurčaťa bez drobov na tácke o 3,1 % z 1,69 €/kg na 1,64 €/kg. Pri chladenej delenej hydine a droboch zdraželi všetky sledované produkty, s výnimkou kuracích prs s kosťou (+13,8 %). Najviac posilnila priemerná odbytová cena chladených kuracích žalúdkov, a to o 12,9 % na 1,47 €/kg. O 7,6 % stúpila cena chladených kuracích rezňov (4,43 €/kg). Ostatné chladené kusy a droby z hydiny oproti 28. týždňu zdraželi od 0,2 % (chladené kuracie krídla) do 1,0 % (chladené kuracie stehná horné s kosťou a kožou). Pri mrazenej delenej hydine a hydínových droboch najviac zdraželi mrazené kuracie pečienky (39,2 %) a mrazené kuracie srdcia (24,3 %). Posilnila aj odbytová cena mrazených kuracích rezňov (10,5 %) a mrazených kuracích prs s kosťou (1,0 percenta). Odbytové ceny ostatných sledovaných mrazených produktov naopak klesli od 1,0 % (mrazené kuracie stehná horné s kosťou a kožou) do 14,1 percenta (mrazená kuracia drobková zmes). Oproti 28. týždňu sa oslabili všetky odbytové ceny hydínových výrobkov, s výnimkou hydínovej tlačienky (+0,1 %) a Bratislavskej hydínovej salámy (0,9 %). Najviac zlacneli hydínové párky, a to o 5,1 % na 1,13 €/kg. Odbytové ceny šuniek klesli o 3,6 % (kuracia) a 1,9 % (morčacia).

PPA - ATIS

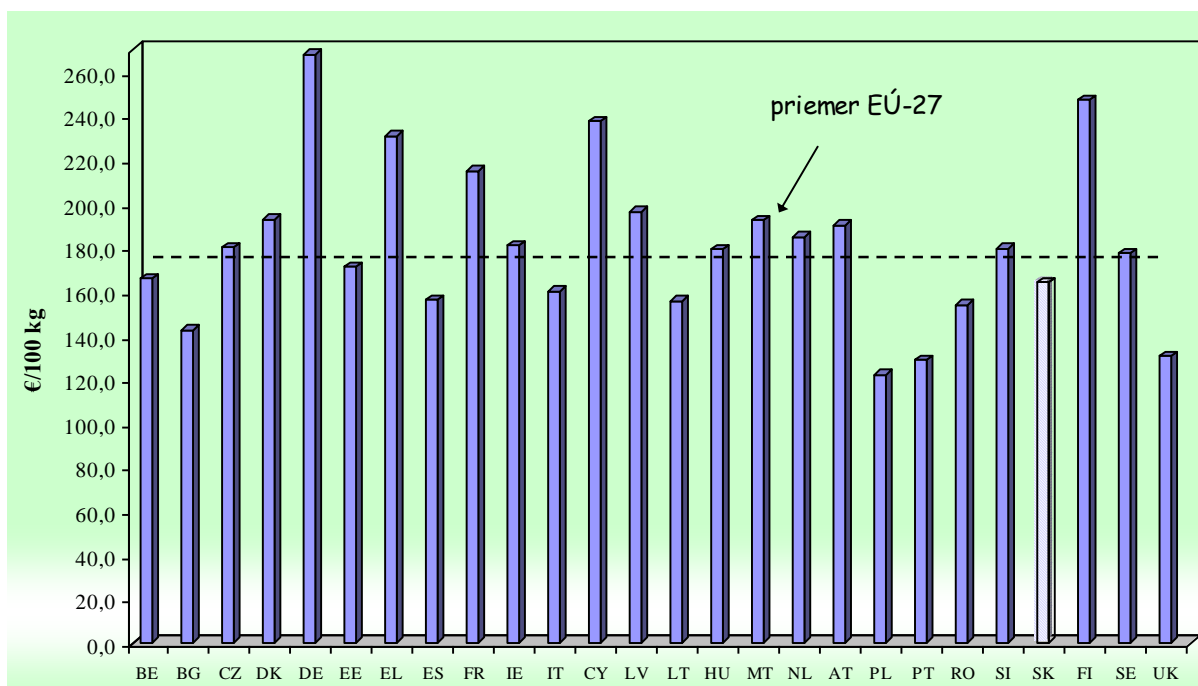
Ceny kurčiat na trhoch EÚ

Týždeň	28. týždeň 2009	29. týždeň 2009	30. týždeň 2009	30. týždeň 2008	Zmena 2009/2008	Zmena za 2 týž. %	30. t. 2009 v Sk/kg
Krajina	Kurčatá chladené 65 % v EUR/100 kg						
BE Belgicko	166,00	166,00	*166,00	171,00	-2,9		50,01
BG Bulharsko	158,62	142,52	142,52	155,19	-8,2	-10,1	42,94
CZ Česká republika	183,54	180,00	*180,00	196,32	-8,3	-1,9	54,23
DK Dánsko	192,31	193,13	*193,13	207,40	-6,9	0,4	58,18
DE Nemecko	268,00	268,00	*268,00	229,00	17,0		80,74
EE Estónsko	165,79	165,40	171,41	207,07	-17,2	3,4	51,64
GR Grécko	231,00	231,00	*231,00	215,00	7,4		69,59
ES Španielsko	150,80	152,58	156,29	166,15	-5,9	3,6	47,08
FR Francúzsko	215,00	215,00	*215,00	225,00	-4,4		64,77
IE Írsko	181,00	181,00	*181,00	179,00	1,1		54,53
IT Taliansko	153,75	160,00	*160,00	191,25	-16,3	4,1	48,20
CY Cyprus	237,43	237,43	*237,43	246,90	-3,8		71,53
LV Lotyšsko	194,33	193,07	196,51	193,56	1,5	1,1	59,20
LT Litva	152,00	152,63	155,97	166,49	-6,3	2,6	46,99
HU Maďarsko	182,05	179,38	*179,38	226,80	-20,9	-1,5	54,04
MT Malta	192,50	192,50	*192,50	172,75	11,4		57,99
NL Holandsko	185,00	185,00	*185,00	175,00	5,7		55,73
AT Rakúsko	189,00	187,89	190,14	191,48	-0,7	0,6	57,28
PL Poľsko	128,80	133,71	122,04	160,70	-24,1	-5,3	36,76
PT Portugalsko	130,00	138,00	129,00	169,00	-23,7	-0,8	38,86
RO Rumunsko	151,93	151,36	154,07	175,09	-12,0	1,4	46,41
SI Slovinsko	180,41	190,67	179,56	189,09	-5,0	-0,5	54,09
SK Slovensko	169,33	167,25	163,99	195,88	-16,3	-3,2	49,40
FI Fínsko	247,05	245,72	247,25	239,57	3,2	0,1	74,49
SE Švédsko	168,16	177,47	*177,47	200,50	-11,5	5,5	53,47
UK Veľká Británia	131,21	131,04	130,59	140,16	-6,8	-0,5	39,34
EU Európska únia	172,41	173,63	172,69	184,14	-6,2	0,2	52,02

Poznámka: * - krajina neuviedla cenu, hodnota z predchádzajúceho týždňa

Prepočet konverzným kurzom 1 EUR = 30,1260 SKK

30. týždeň 2009



Zdroj: Európska komisia/CIRCA

Graf: PPA - ATIS

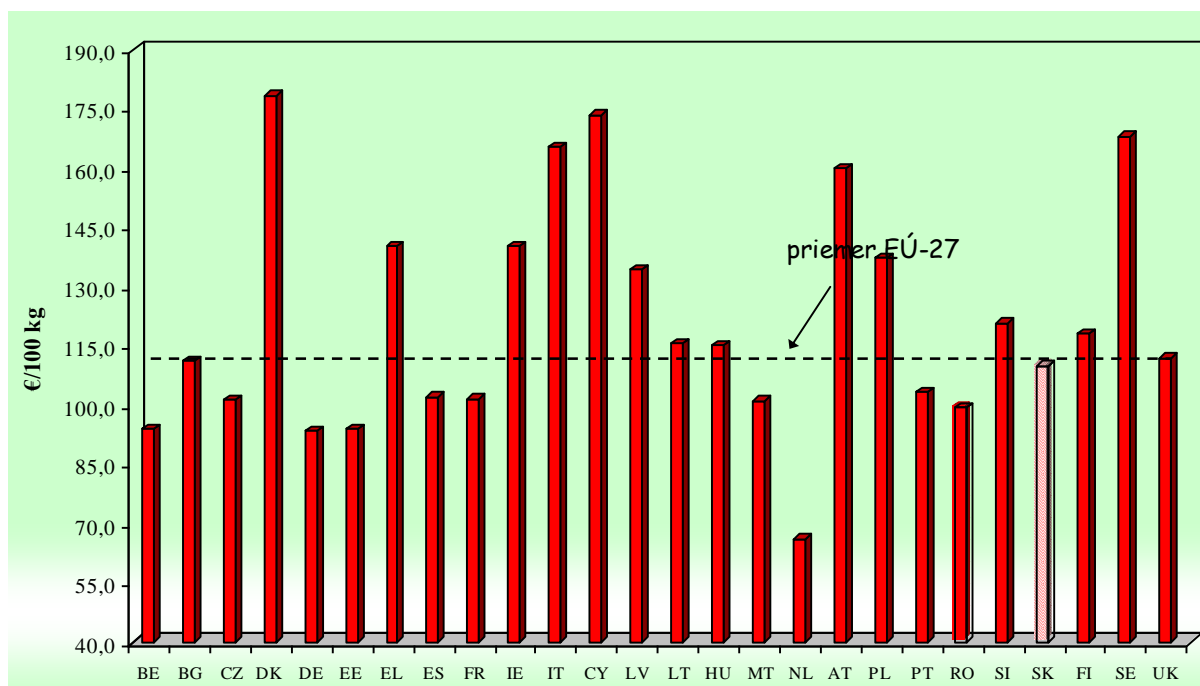
Ceny vajec na trhoch EÚ

Týždeň	28. týždeň 2009	29. týždeň 2009	30. týždeň 2009	30. týždeň 2008	Zmena 2009/2008	Zmena za 2 týž. %	30. t. 2009 v Sk/kg
Krajina	Vajcia priemer L a M v EUR/100 kg						
BE Belgicko	94,93	94,46	93,74	78,66	19,2	-1,3	28,24
BG Bulharsko	104,31	111,10	*111,10	90,59	22,6	6,5	33,47
CZ Česká republika	100,10	101,12	*101,12	102,74	-1,6	1,0	30,46
DK Dánsko	178,34	178,36	*178,36	155,92	14,4		53,73
DE Nemecko	93,44	93,44	*93,44	85,08	9,8		28,15
EE Estónsko	94,75	95,05	93,80	126,41	-25,8	-1,0	28,26
GR Grécko	140,00	140,00	*140,00	130,00	7,7		42,18
ES Španielsko	103,02	102,21	101,87	95,27	6,9	-1,1	30,69
FR Francúzsko	99,11	100,30	101,41	92,36	9,8	2,3	30,55
IE Írsko	140,21	140,21	*140,21	150,46	-6,8		42,24
IT Taliansko	165,28	165,28	*165,28	150,60	9,7		49,79
CY Cyprus	173,38	173,38	*173,38	170,41	1,7		52,23
LV Lotyšsko	140,66	129,56	134,16	135,40	-0,9	-4,6	40,42
LT Litva	111,95	116,69	115,40	101,49	13,7	3,1	34,76
HU Maďarsko	114,84	114,90	*114,90	123,33	-6,8		34,61
MT Malta	99,47	101,05	*101,05	86,51	16,8	1,6	30,44
NL Holandsko	66,00	66,00	*66,00	68,00	-2,9		19,88
AT Rakúsko	162,10	161,49	159,83	89,90	77,8	-1,4	48,15
PL Poľsko	105,87	109,46	137,14	117,03	17,2	29,5	41,31
PT Portugalsko	103,17	103,17	*103,17	90,61	13,9		31,08
RO Rumunsko	94,01	96,49	99,25	102,98	-3,6	5,6	29,90
SI Slovinsko	119,94	122,73	120,64	129,92	-7,1	0,6	36,34
SK Slovensko	113,44	112,61	109,88	105,71	3,9	-3,1	33,10
FI Fínsko	120,59	117,76	117,93	119,38	-1,2	-2,2	35,53
SE Švédsko	168,44	167,85	*167,85	193,01	-13,0	-0,3	50,57
UK Veľká Británia	112,37	112,22	111,84	116,16	-3,7	-0,5	33,69
EU Európska únia	110,73	111,21	113,33	106,32	6,6	2,4	34,14

Poznámka: * - krajina neuviedla cenu, hodnota z predchádzajúceho týždňa

Prepočet konverzným kurzom 1 EUR = 30,1260 SKK

30. týždeň 2009



Zdroj: Európska komisia/CIRCA

Graf: PPA - ATIS

Česká republika – trh vajec
Ceny poľnohospodárskych výrobcov vajec v ČR – priemer za jún 2009
Kč/ks bez DPH

Trieda	Cena	Stredné Čechy	Severovýchod	Severozápad	Juhozápad	JV + Str. Morava	Ostravsko	ČR
S	Min. priem. cena	1,00	1,29	*1	1,05	*1	*1	1,00
	Max. priem. cena	1,60	1,38		1,38			1,60
	Priemer. cena	1,06	1,31		1,20			1,20
	Zmena k máju	-	+ 0,01		- 0,08			- 0,13
M	Min. priem. cena	1,62	1,64	*1	1,45	*1	1,66	1,45
	Max. priem. cena	1,69	1,81		2,05		1,83	2,05
	Priemer. cena	1,68	1,71		1,70		1,80	1,70
	Zmena k máju	-	+ 0,05		- 0,08		+ 0,04	- 0,04
L	Min. priem. cena	*1	1,60	*1	1,46	*1	1,78	1,46
	Max. priem. cena		1,89		1,98		1,97	1,98
	Priemer. cena		1,75		1,75		1,84	1,77
	Zmena k máju		- 0,08		- 0,05		- 0,03	- 0,06
Ostatné	Min. priem. cena	1,80	1,63	*1	1,72	*1	2,38	1,63
	Max. priem. cena	1,93	2,05		2,57		2,42	2,57
	Priemer. cena	1,91	1,82		2,02		2,40	2,01
	Zmena k máju	- 0,02	- 0,04		+ 0,02		- 0,02	- 0,00
Priemer	Min. priem. cena	1,33	1,66	*1	1,46	*1	1,80	1,33
	Max. priem. cena	1,75	1,77		2,02		1,88	2,02
	Priemer. cena	1,67	1,70		1,71		1,83	1,71
	Zmena k máju	- 0,12	+ 0,04		- 0,08		+ 0,03	- 0,05

 Zdroj: TIS^{ČR} SZIF

Poznámka: ostatné vajcia = netriedené a hmotnostná skupina XL,

*1 neuvedené (menej ako tri údaje).

Stredné Čechy - Praha, Stredočeský kraj, **Severovýchod** - Liberecký, Královohradecký, Pardubický kraj, **Severozápad** - Ústecký, Karlovarský kraj, **Juhozápad** - Plzenský, Juhočeský kraj, **Juhovýchod** - Vysočina, Juhomoravský kraj, **Stredná Morava** - Olomoucký, Zlínsky kraj, **Ostravsko** - Moravskosliezsky kraj.

Priemerné spotrebiteľské ceny vajec v ČR
v Kč/10 ks s DPH

Kraj	25. týž. 09	28. týž. 09	Rozdiel	Kraj	25. týž. 09	28. týž. 09	Rozdiel
Praha	25,15	25,28	+ 0,12	Pardubický	27,00	29,62	+ 2,62
Stredočeský	25,57	25,13	- 0,44	Vysočina	27,49	26,93	- 0,56
Juhočeský	26,13	27,47	+ 1,34	Juhomoravský	27,04	27,32	+ 0,28
Plzenský	25,16	24,83	- 0,33	Olomoucký	24,97	25,03	+ 0,07
Karlovarský	26,18	24,87	- 1,32	Zlínsky	26,10	25,61	- 0,49
Ústecký	24,79	24,01	- 0,78	Moravskosliezsky	25,10	24,20	- 0,89
Liberecký	25,42	24,92	- 0,50	Česká republika	25,90	25,78	- 0,12
Královohradecký	26,53	25,70	- 0,83				

 Zdroj: ČSÚ/TIS^{ČR} SZIF

Priemerné ceny výrobcov krmnej zmesi pre nosnice v ČR
v Kč/t

	I.	II.	III.	IV.	V.	VI.	VII.	VIII.	IX.	X.	XI.	XII.
2007	5 029	5 100	5 070	5 074	5 199	5 199	5 313	5 524	5 795	6 388	7 064	7 160
2008	7 233	7 393	7 428	7 516	7 544	7 550	7 568	7 427	7 144	6 500	6 055	5 946
2009	5 726	5 719	5 722	5 799	5 830							

 Zdroj: TIS^{ČR} SZIF

Európski spotrebitelia uprednostňujú hydinu

Nedávne štúdie týkajúce sa predaja mäsa v šiestich európskych krajinách, podľa Nemeckej agentúry pre monitorovanie trhu a cien (AMI) naznačujú, že spotrebitelia vo Veľkej Británii, Španielsku, Francúzsku, Taliansku a Rusku v roku 2008 najčastejšie kupovali hydinové mäso. Výnimkou bolo Nemecko, kde najobľúbenejším druhom mäsa (38 % z celkových tržieb všetkých druhov mias) bolo bravčové, a to najmä klobásy. Hy-

dina mala najväčší podiel na trhu vo Veľkej Británii (59 % z predaja mäsa), 49 % v Rusku, 39 % v Španielsku, 30 % vo Francúzsku, 28 percent v Nemecku a 27 % v Taliansku. Teľacie mäso je viac populárne v románskych krajinách, a to v Španielsku, kde spotrebitelia viac nakupujú teľacie mäso ako hovädzie ako aj v Taliansku a Francúzsku kde je po hydine druhé najviac nakupované mäso.

PPA – ATIS/Agra Europe, AMI

Brazília - pokles vývozu kuracieho mäsa v prvej polovici roka 2009

Podľa brazílskeho Združenia výrobcov a vývozcov hydiny (ABEF), vývoz brojlerov z Brazílie, v prvom polroku 2009 predstavoval 1,8 miliónov ton, čo znamená 2 % pokles v porovnaní s rovnakým obdobím minulého roka (1,84 miliónov ton). Svetová finančná kríza obmedzila hodnotu brazílskeho vývozu hydiny v porovnaní s prvými šiestimi mesiacmi roku 2008 až o 20 %, a to na 2,7 miliardy USD. V júni tohto roka objem predaja v zahraničí klesol o 1 % v porovnaní so situáciou v minulom roku, a hodnota predaja klesla až o 19 %. Prognózy pre druhú polovicu roka 2009 sú však optimistickejšie a predpokladá sa 5 % nárast exportu, stimulovaný postupným obnovením prepravy na existujúcich tr-

hoch (vrátane Saudskej Arábie) a podporou nových trhov - napríklad Číny, Iraku a afrických krajín. V prvej polovici tohto roka Saudská Arábia nakúpila na brazílskom trhu 231 tisíc ton brojlerového mäsa, t. j. o 32 % viac ako vlani. V máji Brazília a Čína podpísali dohodu umožňujúcu import brazílskej hydiny a brazílske spoločnosti už začali s vývozom mäsa na čínsky trh. Export brazílskych brojlerov do Iraku v období od januára do júna tohto roka sa v porovnaní s minulým rokom zvýšil až dvojnásobne. Brazília - svetovo najväčší vývozca brojlerového mäsa, v roku 2008 umiestnila na zahraničných trhoch 3,6 milióna ton týchto výrobkov.

PPA – ATIS/FAMMU/FAPA, Agra Europe

USA vyzvali Čínu, aby zrušila zákaz dovozu hydiny

Koalície amerických spracovateľov mäsa a obchodných spoločností vyzvali Kongres na odstránenie prekážok na čínsky dovoz hydiny, a tak odvrátili možnosť protiopatrení Číny proti vývozu mäsa z USA. Uplynulé dva roky USA blokovali dovoz hydiny z Číny. Americké obchodné spoločnosti hovoria, že Čína reagovala na tento stav nedávnym zastavením vydávania dovozných povolení pre dovoz kurčiat z USA.

Pred viac ako dvoma rokmi, USDA navrhlo, aby sa zväžilo, či normy pre hydinu a rastliny v Číne boli rovnocenné s podmienkami pre americký systém, čo je prvým krokom, ktorý umožňuje dovoz hydiny. Kongres blokoval tento návrh z obavy bezpečnosti čínskych potravín. Snemovňa reprezentantov hlasovala o rozšírenie zákazu o ďalší rok.

Rosa DeLauro, z podvýboru pre poľnohospodárstvo vo WTO, povedal, že zostali obavy, či by dovozy z Číny boli bezpečné. Ostatné škandály v Číne z hľadiska bezpečnosti potravín vyvolali pochybnosti o tom, či by si mohli byť americkí dovozcovia istí bezpečným spracovaním výrobkov dovezených z Číny.

Panelová diskusia vo WTO

Minulý týždeň USA zablokovali žiadosť Číny na panelovú diskusiu vo WTO.

Zákaz dovozu stratí platnosť na konci tohto fiškálneho roku (30. 9. 2009), a preto panelová diskusia na túto tému je podľa USA nepotrebná. Čína môže obnoviť žiadosť o panelovú diskusiu na budúcom zasadnutí Rady pre riešenie sporov WTO dňa 31. júla 2009.

PPA - ATIS/Agra Europe

Maďarsko
Ceny hnedých vajec z baliarní (chov v kliečkach)

Hmot. skupina	27. týž. 2009	28. týž. 2009	29. týž. 2009	29. t. /28. t. 09	29. týž. 2009	29. týž. 2009
	HUF/ks			%	€/100 ks	Sk/100 ks
10 ks balenie						
M (53 g - 62 g)	18,14	18,44	18,55	0,6	6,80	204,78
L (63 g - 72 g)	19,15	19,38	19,34	-0,2	7,09	213,50
30 ks balenie						
M (53 g - 62 g)	16,98	17,18	17,00	-1,0	6,23	187,67
L (63 g - 72 g)	18,12	17,91	17,90	-0,1	6,56	197,60

Zdroj: AKI

Kurz ECB zo dňa 20. 7. 2009, 1 € = 272,90 HUF

Ceny výrobcov hydiny

Položka	27. týž. 2009	28. týž. 2009	29. týž. 2009	29. t. /28. t. 09	29. týž. 2009	29. týž. 2009
	HUF/kg			%	€/kg	Sk/kg
Kurča	222,19	222,90	222,35	-0,2	0,81	24,55
Morka	307,74	305,57	307,31	0,6	1,13	33,92
Hus	-	-	-	-	-	-
Kačica	418,95	405,12	412,76	1,9	1,51	45,57

Zdroj: AKI

Kurz ECB zo dňa 20. 7. 2009, 1 € = 272,90 HUF

Odbytové ceny hydiny

Položka	27. týž. 09	28. týž. 09	29. týž. 09	29. t. /28. t. 09	29. týž. 2009	29. týž. 2009
	HUF/kg			%	€/kg	Sk/kg
Kurča čerstvé 65 %	495,79	501,31	493,47	-1,6	1,81	54,48
Kuracie stehná s kosťou čerstvé	525,16	515,03	515,80	0,1	1,89	56,94
Kuracie prsia čerstvé	939,99	977,32	950,96	-2,7	3,48	104,98
Morčacie stehno spodné čerstvé	371,50	367,67	362,62	-1,4	1,33	40,03
Morčacie stehno horné čerstvé	723,98	735,67	737,23	0,2	2,70	81,38
Filé z morčacích prs	1 015,62	1 017,21	1 009,37	-0,8	3,70	111,43

Zdroj: AKI

Kurz ECB zo dňa 20. 7. 2009, 1 € = 272,90 HUF

Poľsko
Nákupné ceny vajec - 29. týždeň 2009

Položka	XL	L	M	S
Cena v PLN/100 ks	38,70	30,40	26,50	25,50
Cena v €/100 ks	9,00	7,07	6,17	5,93
Cena v Sk/100 ks	271,26	213,08	185,75	178,74
Zmena ceny v % k 28. t.	-1,8	4,8	-1,5	-7,6

Zdroj: Ministerstwo Rolnictwa i Rozwoju Wsi

Kurz ECB zo dňa 20. 7. 2009, 1 € = 4,2980 PLN

Nákupné ceny hydiny - 29. týždeň 2009

Položka	Kurčatá	Sliepky	Brojlerové morky	Brojlerové kačice	Brojlerové husi
Cena v PLN/t	3 641,27	5 478,82	5 000,07	4 492,26	5 553,89
Cena v €/kg	0,85	1,27	1,16	1,05	1,29
Cena v Sk/kg	25,52	38,40	35,05	31,49	38,93
Zmena ceny v % k 28. t.		1,0	0,2	-3,8	0,9

Zdroj: Ministerstwo Rolnictwa i Rozwoju Wsi

Kurz ECB zo dňa 20. 7. 2009, 1 € = 4,2980 PLN

Odbytové ceny hydiny - 29. týždeň 2009

Položka	Kurčatá bez drobov	Kuracie prsia - filé	Kuracie stehná	Kuracie krídla	Morky	Morčacie prsia - filé	Morčacie krídla
Cena v PLN/t	6 444,16	13 997,07	7 115,01	5 508,07	7 607,93	14 444,54	5 628,94
Cena v €/kg	1,50	3,26	1,66	1,28	1,77	3,36	1,31
Cena v Sk/kg	45,17	98,11	49,87	38,61	53,33	101,25	39,45
Zmena ceny v % k 28. t.	0,8	-0,4	0,2	0,1	-1,9	-0,6	-0,5

Zdroj: Ministerstwo Rolnictwa i Rozwoju Wsi

Kurz ECB zo dňa 20. 7. 2009, 1 € = 4,2980 PLN

Rakúsko
Veľkoobchodné ceny vajec (podstielkový chov)

Dátum	27. týž. 2009	28. týž. 2009	29. týž. 2009	Zmena za 2 týždne %	Cena 29. týždeň 2009
Vajcia	EUR/100 kusov				Sk/100 kusov
XL	11,54	11,72	11,71	1,5	352,78
L	10,57	10,58	10,58	0,1	318,73
M	9,35	9,60	9,60	2,7	289,21
S	7,39	7,26	7,26	-1,8	218,71

Zdroj: Eier und Geflügel, AMA
1 EUR = 30,1260 SKK
Veľkoobchodné ceny hydiny

Dátum	27. týž. 2009	28. týž. 2009	29. týž. 2009	Zmena za 2 týždne %	Cena v Sk/kg 29. týždeň 2009
EUR/kg					
KURČATÁ					
S drobami	2,00	2,00	2,00		60,25
Bez drobov	2,22	2,22	2,21	-0,5	66,58
KURČATÁ balenie na táckach					
S drobami	2,32	2,35	2,33	0,4	70,19
Bez drobov	2,45	2,46	2,45		73,81
MORČACIE PRSIA vákuovo balené					
Filé	6,28	6,26	6,26	-0,3	188,59

Zdroj: Eier und Geflügel, AMA
1 EUR = 30,1260 SKK
Litva
Vážený priemer odbytových cien vajec
v LTL/100 ks

Vajcia triedy A hmotnostná kategória	27. týž. 2009	28. týž. 2009	29. týž. 2009	Zmena za 2 týž. v %	Cena v €/100ks 29. týž. 09	Cena v Sk/100ks 29. týž. 09
L (63 g - 72 g)	25,33	25,04	25,29	-0,2	7,32	220,66
M (53 g - 62 g)	25,89	23,46	25,74	-0,6	7,45	224,58
Priemer (L-M)	25,57	24,20	25,50	-0,3	7,39	222,49

Priemerná odbytová cena pitvaného kurčat'a
v LTL/100 kg

Pitvané kurča	27. týž. 2009	28. týž. 2009	29. týž. 2009	Zmena za 2 týž. v %	Cena v €/kg 29. týž. 09	Cena v Sk/kg 29. týž. 09
A trieda 65 %	531,56	524,82	526,99	-0,9	1,53	45,98

Zdroj: RIS
Kurz ECB zo dňa 20. 7. 2009, 1€ = 3,4528 LTL

Vydavateľ: PPA Agrárne trhové informácie Slovenska Dobrovičova 12 815 26 Bratislava ISSN: 1336-4413	Zodpovední pracovníci: RNDr. Marta Vašková, CSc., Ing. Dajana Rosová Telef.: 02/57 513 194, -195 Fax: 02/53 418 147 e-mail: Marta.Vaskova@apa.sk Dajana.Rosova@apa.sk	Rozmnožovanie a využívanie informácií je možné len po písomnej dohode s ATIS. Všetky trhové informácie sú spracované s najväčšou starostlivosťou. Informácie obsiahnuté v tomto materiáli sa zakladajú na informačných zdrojoch, o ktorých sme presvedčení, že sú hodnoverné. Za správnosť a úplnosť uvádzaných informácií sa
PPA – ATIS nezaručuje, ako aj nezodpovedá za žiadne škody vzniknuté na základe ich využívania.		