



Prehľad nákupných cien obilnín a zemiakov

22. týždeň 2025

Číslo 22/2025

Ročník 10.

6. 6. 2025



Agrárne trhové informácie Slovenska

Nákupné ceny obilnín a olejnín v SR za 22. týždeň 2025

Ceny za 22. týždeň 2025 sa zisťovali v dňoch 2. 6. – 4. 6. 2025

Ceny sú uvedené bez DPH a bez dopravy

Trend týždenného cenového vývoja	Názov produktu	Cena	Zso	Sso	Vso	SR spolu		Vývoj cien			
						22. týž. 2025	21. týž. 2025	Týždenný		Medziročný	
						€/t		€/t	%	€/t	%
↓	Pšenica potravinárska trieda E	Min.	155,00	-	-	155,00	155,00	0,00	0,0	*1	
		Max.	250,00			250,00	252,00	-2,00	-0,8		
		Priem.	203,17			203,17	223,74	-20,57	-9,2		
		Očakáv.	202,51			202,51	227,42			x	x
↔	Pšenica potravinárska trieda A	Min.	160,00	*1	*1	160,00	195,00	-35,00	-18,0	-15,00	-8,6
		Max.	250,00			250,00	252,00	-2,00	-0,8	0,00	0,0
		Priem.	238,08			225,43	228,87	-3,44	-1,5	47,54	26,7
		Očakáv.	239,83			229,73	229,86	-0,13	-0,1	x	x
-	Pšenica potravinárska trieda B	Min.	*1	-	*1	200,00	160,00	40,00	25,0	35,00	21,2
		Max.				242,00	240,00	2,00	0,8	22,00	10,0
		Priem.				231,53	185,49	46,04	24,8	60,89	35,7
		Očakáv.				218,43	179,72	38,71	21,5	x	x
↔	Pšenica potravinárska (E, A, B, P) SPOLU	Min.	155,00	*1	*1	155,00	155,00	0,00	0,0	0,00	0,0
		Max.	250,00			250,00	252,00	-2,00	-0,8	-5,00	-2,0
		Priem.	227,73			222,27	224,14	-1,87	-0,8	46,17	26,2
		Očakáv.	222,62			220,15	226,35			x	x
↑	Jačmeň sladovnícky	Min.	*1	-	*1	205,00	185,80	19,20	10,3	40,00	24,2
		Max.				298,16	298,16	0,00	0,0	-26,84	-8,3
		Priem.				262,90	232,71	30,18	13,0	-1,77	-0,7
		Očakáv.				262,90	239,71	23,19	9,7	x	x
-	Jačmeň krmny	Min.	*1	*1	*1	*1	*1			*1	
		Max.									
		Priem.									
		Očakáv.								x	x
-	Pšenica krmna	Min.	-	-	-	-	-				
		Max.									
		Priem.									
		Očakáv.								x	x
-	Raž potravinárska	Min.	*1	-	-	*1	*1			*1	
		Max.									
		Priem.									
		Očakáv.								x	x
-	Repka	Min.	-	-	-	-	-			*1	
		Max.									
		Priem.									
		Očakáv.								x	x
-	Slničnica	Min.	*1	-	-	*1	*1			*1	
		Max.									
		Priem.									
		Očakáv.								x	x

Prameň: PPA – ATIS

Vysvetlivky: Zso (Bratislavský, Trnavský, Trenčiansky a Nitriansky kraj), Sso (Žilinský a Banskobystrický kraj),

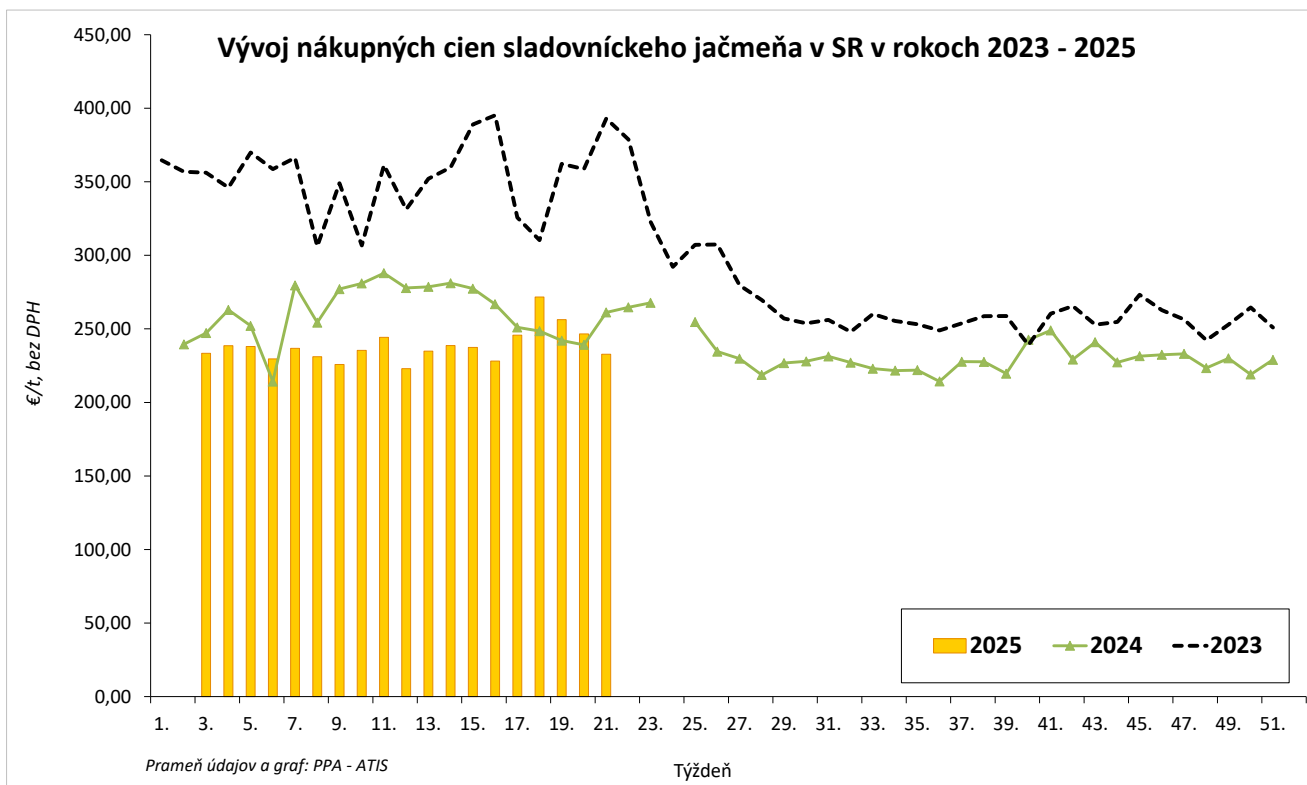
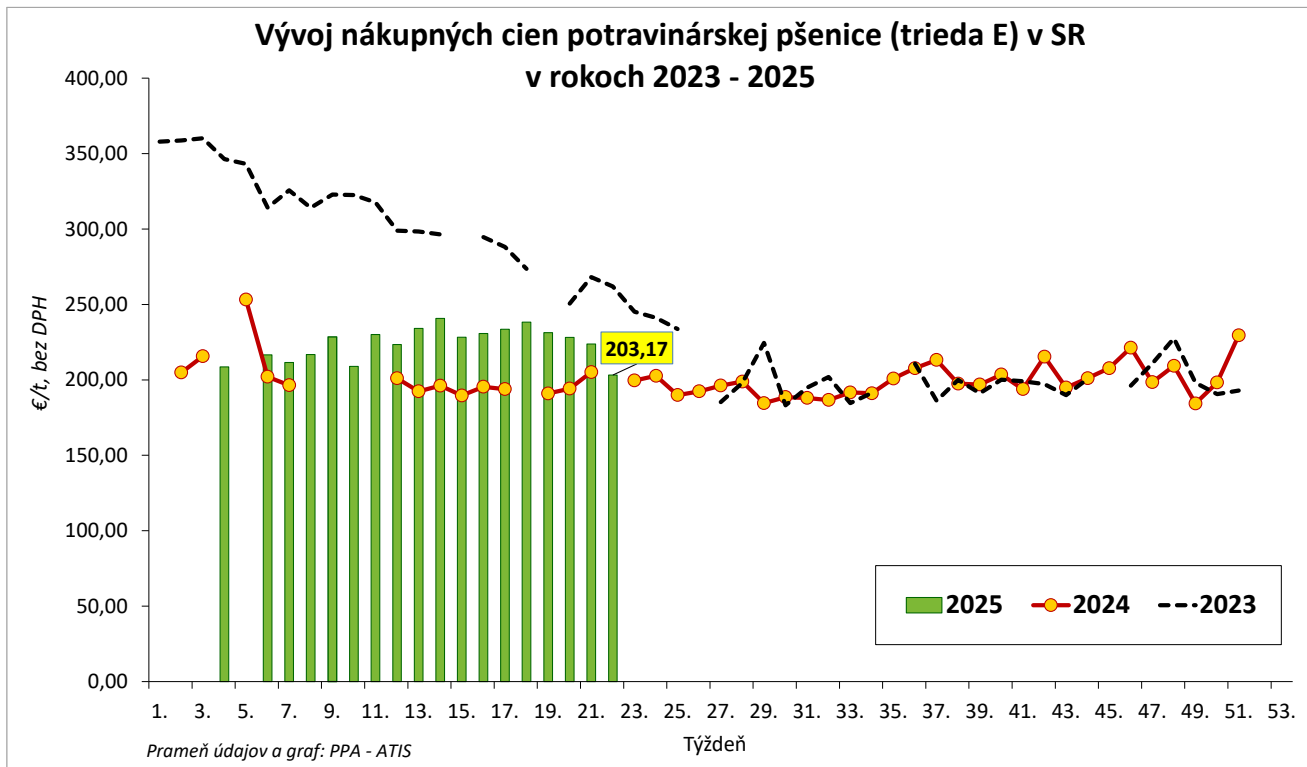
Vso (Košícký a Prešovský kraj). *1 - údaj nezverejňujeme, menej ako traja respondenti.

Vývoj cien je rozdiel cien pred týždňom, resp. rokom a zistenou cenou v aktuálnom týždni.

Min. = minimálna cena z nahlásených minimálnych cien v sledovanom období.

Max. = maximálna cena z nahlásených maximálnych cien v sledovanom období.

Priem. = priemerná cena vypočítaná ako vážený priemer. Počet spravodajských jednotiek: 20



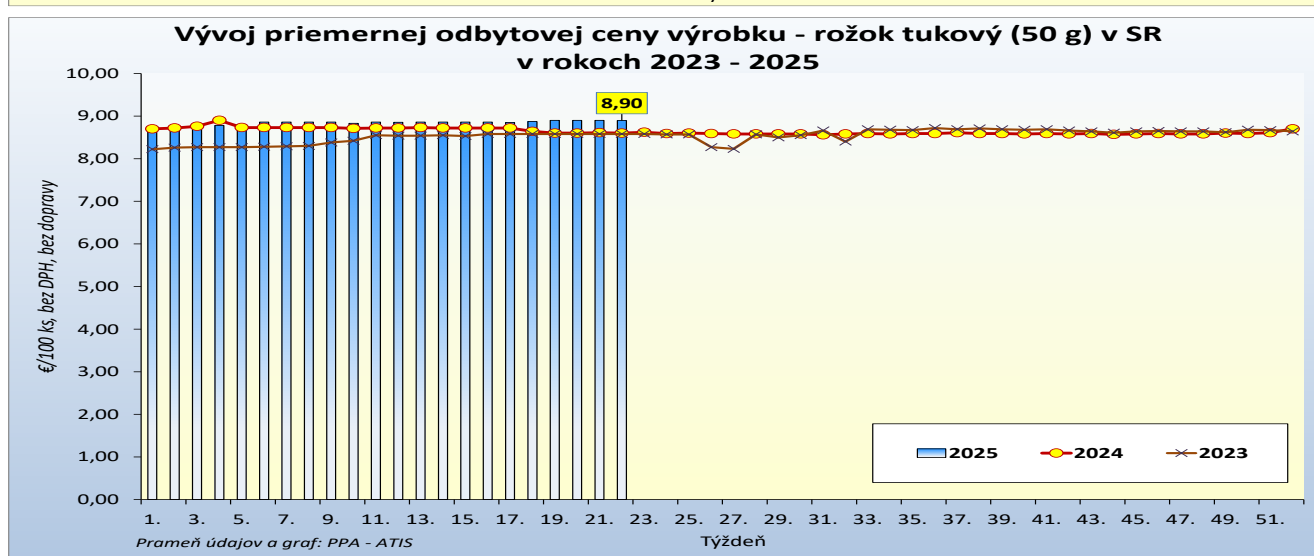
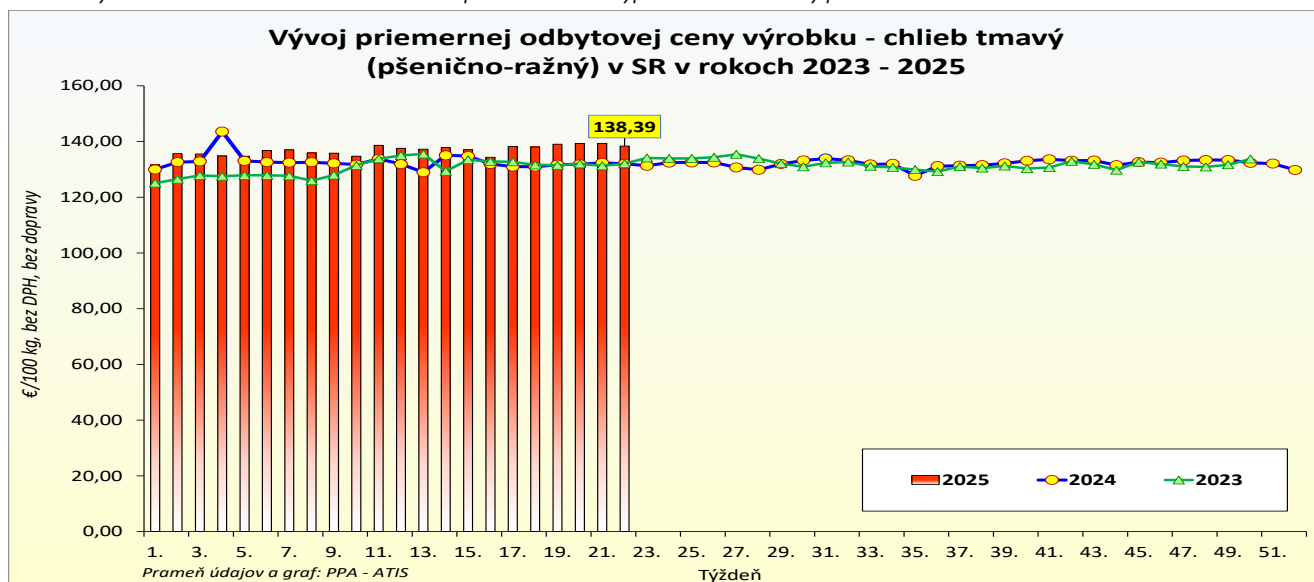
Odbytové ceny pekárskych výrobkov v SR za 22. týždeň 2025

Ceny za 22. týždeň 2025 sa zisťovali v dňoch 2. 6. – 4. 6. 2025

Ceny sa uvádzajú bez DPH a bez dopravy

Trend týždenného cenového vývoja	Názov produktu	m. j.	Cena	Zso	Sso	Vso	SR spolu		Vývoj cien			
							22. týždeň 2025	21. týždeň 2025	Týždenný		Medziročný	
							€/m. j.		€/m. j.	%	€/m. j.	%
↕	Chlieb pšenično-ražný	100 kg	Min.	*1	95,57	*1	79,00	79,00	0,00	0,0	-7,50	-8,7
			Max.		308,7		568,80	568,80	0,00	0,0	43,20	8,2
			Priem.		148,1		138,39	139,35	-0,96	-0,7	6,38	4,8
			Očakáv.		155,1		139,30	140,25			x	x
↔	Rožok tukový 50 g	100 ks	Min.	*1	6,50	*1	5,00	5,00	0,00	0,0	-0,57	-10,2
			Max.		13,72		13,72	13,72	0,00	0,0	0,72	5,5
			Priem.		8,79		8,90	8,90	0,00	0,0	0,29	3,4
			Očakáv.		9,22		9,02	9,02			x	x

Prameň: PPA – ATIS; Vysvetlivky: Zso (Bratislavský, Trnavský, Trenčiansky a Nitriansky kraj), Sso (Žilinský a Banskobystrický kraj), Vso (Košický a Prešovský kraj). *1 - údaj nezverejňujeme, menej ako traja respondenti. Vývoj cien je rozdiel cien pred týždňom, resp. rokom a zistenou cenou v aktuálnom týždni. Min. = minimálna cena z nahlásených minimálnych cien v sledovanom období. Max. = maximálna cena z nahlásených maximálnych cien v sledovanom období. Priem. = priemerná cena vypočítaná ako vážený priemer.



Nákupné ceny konzumných zemiakov od producentov v SR za 22. týždeň 2025

Ceny za 22. týždeň 2025 sa zisťovali v dňoch 2. 6. – 5. 6. 2025

Ceny sú uvedené bez DPH a bez dopravy

Trend týždenného cenového vývoja	Názov produktu	Cena	Zso	Sso	Vso	SR spolu		Vývoj cien			
						22. týž. 2025	21. týž. 2025	Týždenný		Medziročný	
						€/100 kg		€/100 kg	%	€/100 kg	%
↓ ↓	Zemiaky konzumné neskoré	Min.	*1	-	*1	7,00	10,00	-3,00	-30,0	-58,00	-89,2
		Max.				55,00	55,00	0,00	0,0	-30,00	-35,3
		Priem.				23,09	37,71	-14,62	-38,8	-51,91	-69,2
		Očakáv.				24,40	32,52			x	x

Prameň: PPA – ATIS

Vysvetlivky: Zso (Bratislavský, Trnavský, Trenčiansky a Nitriansky kraj), Sso (Žilinský a Banskobystrický kraj), Vso (Košícký a Prešovský kraj).

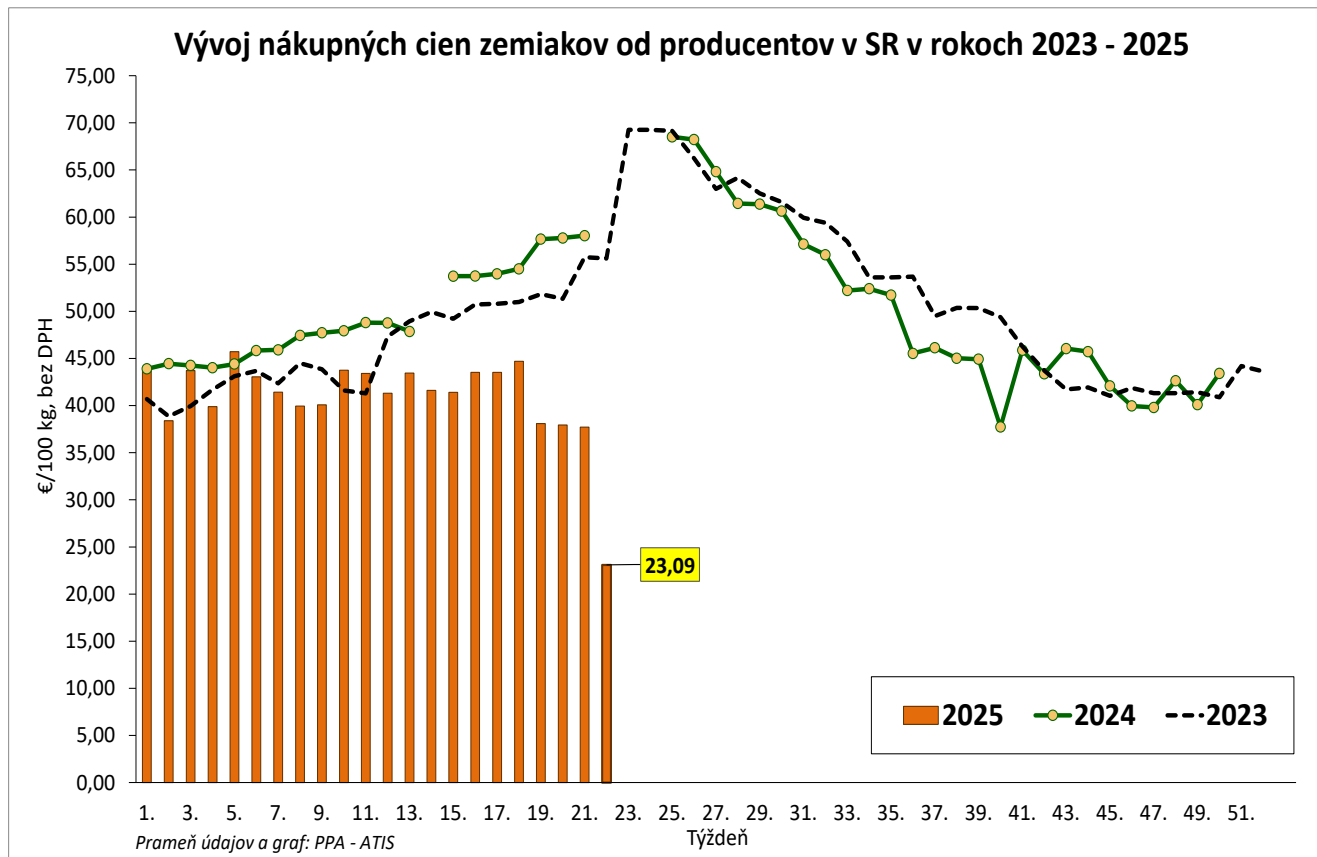
*1 - údaj nezverejňujeme, menej ako traja respondenti.

Vývoj cien je rozdiel cien pred týždňom, resp. rokom a zistenou cenou v aktuálnom týždni.

Min. = minimálna cena z nahlásených minimálnych cien v sledovanom období.

Max. = maximálna cena z nahlásených maximálnych cien v sledovanom období.

Priem. = priemerná cena vypočítaná ako vážený priemer.



Vydavateľ a spracovateľ cenových informácií:

Pôdohospodárska platobná agentúra
Odbor agrárnych informácií - ATIS
Hraničná 12
815 26 Bratislava
www.apa.sk

Číslo 22/2025; Ročník 10.; 6. 6. 2025

Komoditný manažér:

Ing. Sylvia Čarná
Mobil: 0918/612 458
e-mail: Sylvia.Carna@apa.sk

Ing. Zuzana Turčianska
Mobil: 0918/612 343
e-mail: Zuzana.Turcianska@apa.sk

e-mail: atis@apa.sk

© Rozmnožovanie a využívanie informácií je možné len po písomnej dohode s Pôdohospodárskou platobnou agentúrou (PPA). Všetky cenové informácie sú spracované s najväčšou starostlivosťou.

Informácie, obsiahnuté v tomto materiáli sa zakladajú na informačných zdrojoch, o ktorých sme presvedčení, že sú hodnoverné.

Za úplnosť a správnosť uvádzaných informácií sa PPA - ATIS nezaručuje, ako aj nezodpovedá za škody vzniknuté na základe ich využívania.