



Prehľad cien jatočnej hydiny, hydinového mäsa a vajec

22. týždeň 2025

Číslo 22/2025
Ročník 10.
6. 6. 2025



Agrárne trhové informácie Slovenska

Nákupné ceny jatočnej hydiny

Ceny za 22. týždeň 2025 zisťované v dňoch 02. 06. – 04. 06. 2025

Ceny sa uvádzajú v €/kg živej hmotnosti bez DPH

Trend týždenného cenového vývoja	Názov produktu	Cena		Priemerná cena SR		Vývoj v %		Očakáv.
		Min.	Max.	22. týždeň 2025	21. týždeň 2025	Týždenný	Medziročný	€/kg
↑	Jatočné kurčatá	1,13	1,39	1,22	1,15	6,0	10,8	1,20

Prameň: PPA – ATIS.

Odbytové ceny voľne ložených konzumných vajec – klieťkový chov

Ceny za 22. týždeň 2025 zisťované v dňoch 02. 06. – 04. 06. 2025

Ceny sa uvádzajú v €/100 ks bez DPH

Trend týždenného cenového vývoja	Názov produktu	Cena	Zso	Sso	Vso	Priemerná cena SR		Vývoj cien v %	
						22. týždeň 2025	21. týždeň 2025	Týždenný	Medziročný
↘	Vajcia XL (73 g a viac)	Min.	*1	16,10	*1	15,50	15,12	2,5	40,9
		Max.		22,60		23,00	23,00	-	27,8
		Priem.		19,31		19,66	20,04	-1,9	41,7
		Očakáv.		20,70		20,07	20,43	2,1	x
↗	Vajcia L (od 63 g do 72 g)	Min.	15,19	12,45	*1	11,60	11,60	-	14,1
		Max.	16,42	19,90		19,90	19,90	-	34,5
		Priem.	15,94	17,81		16,75	16,49	1,5	36,4
		Očakáv.	15,56	18,22		16,84	16,61	0,5	x
↘	Vajcia M (od 53 g do 62 g)	Min.	12,50	11,50	*1	11,00	11,00	-	22,2
		Max.	15,85	19,00		19,00	19,00	-	35,7
		Priem.	12,66	15,69		13,15	13,24	-0,7	32,8
		Očakáv.	12,28	16,92		13,12	13,40	-0,2	x
↑	Vajcia S (pod 53 g)	Min.	7,00	9,00	*1	7,00	7,00	-	18,2
		Max.	9,90	15,97		15,97	15,10	5,8	54,6
		Priem.	8,60	11,11		8,66	9,33	-7,2	38,4
		Očakáv.	8,56	12,46		8,64	9,46	-0,1	x
↑↑	Vajcia netriedené	Min.	*1	*1	-	9,60	8,00	20,0	60,0
		Max.				12,50	12,50	-	-
		Priem.				10,65	8,59	24,0	56,0
		Očakáv.				10,07	8,63	-5,8	x
-	Vajcia na spracovanie (€/kg)	Min.	-	-	*1	*1	*1	*1	*1
		Max.							
		Priem.							
		Očakáv.							x

Prameň: PPA – ATIS; Oblasť trhu: Zso - západoslovenská oblasť (Bratislavský, Trnavský, Trenčiansky, Nitriansky kraj), Sso - stredoslovenská oblasť (Žilinský, Banskobystrický kraj), Vso - východoslovenská oblasť (Prešovský, Košický kraj), *1 údaj nezverejňujeme (menej ako traja respondenti).

Vývoj priemernej očakávanej ceny je rozdiel priemernej očakávanej ceny a ceny zistenej v aktuálnom týždni. Vývoj ostatných cien je rozdiel medzi hodnotou v aktuálnom týždni a hodnotou zistenou pred týždňom, resp. rokom.

Odbytové ceny balených konzumných vajec – klieťkový chov

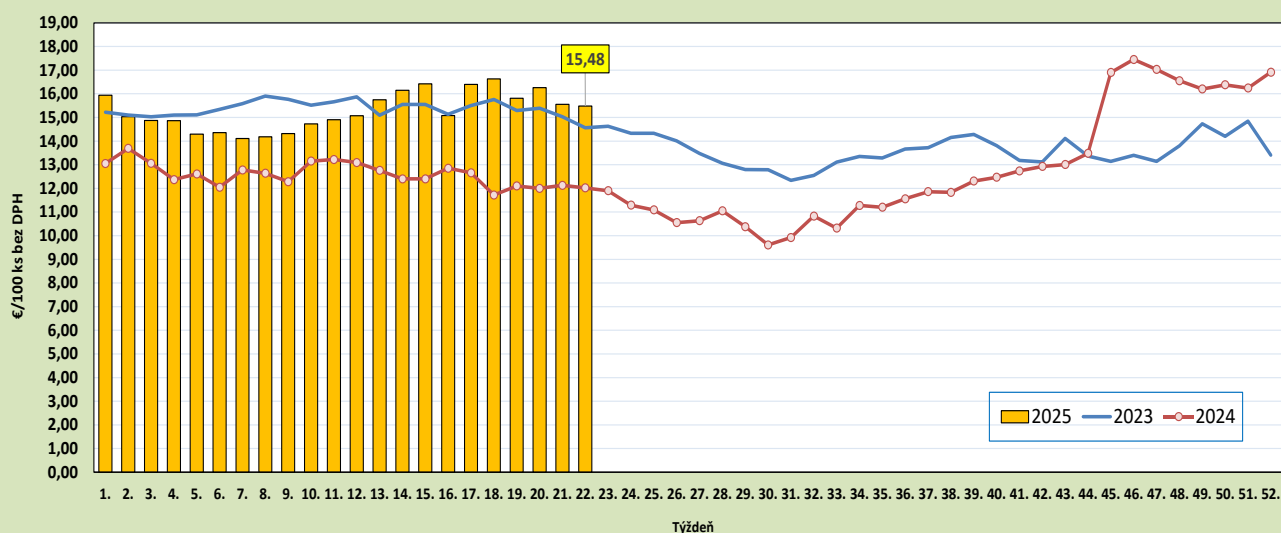
Ceny za 22. týždeň 2025 zisťované v dňoch 02. 06. – 04. 06. 2025

Ceny sa uvádzajú v €/100 ks bez DPH

Trend týždenného cenového vývoja	Názov produktu	Cena	Zso	Sso	Vso	Priemerná cena SR		Vývoj cien v %		
						22. týždeň 2025	21. týždeň 2025	Týždenný	Medziročný	
↗	Vajcia L (od 63 g do 72 g) Balené po 6 ks	Min.	*1	*1	-	18,20	18,20	-	42,2	
		Max.				21,30	21,30	-	18,3	
		Priem.				19,30	19,29	0,1	30,8	
		Očakáv.				19,78	20,07	2,5	x	
↗	Vajcia M (od 53 g do 62 g) Balené po 6 ks	Min.	*1	17,00	*1	16,20	16,00	1,3	40,9	
		Max.		19,00		19,00	19,00	-	26,7	
		Priem.		17,87		17,36	17,20	1,0	29,7	
		Očakáv.		18,12		17,51	17,38	0,8	x	
↘	Vajcia L (od 63 g do 72 g) Balené po 10 ks	Min.	*1	15,50	*1	15,50	15,50	-	45,8	
		Max.		23,92		23,92	23,16	3,3	40,7	
		Priem.		18,58		18,27	19,10	-4,3	45,8	
		Očakáv.		18,75		18,35	19,18	0,4	x	
↘	Vajcia M (od 53 g do 62 g) Balené po 10 ks	Min.	*1	14,50	*1	14,50	14,50	-	33,9	
		Max.		19,09		19,09	19,32	-1,2	37,3	
		Priem.		17,38		16,75	16,94	-1,1	39,8	
		Očakáv.		17,59		16,80	17,12	0,3	x	
↘	Vajcia L (od 63 g do 72 g) Balené po 30 ks	Min.		16,00	16,21	*1	16,00	16,00	-	41,3
		Max.		18,00	18,00		18,00	18,00	-	12,5
		Priem.		17,47	17,36		17,44	17,48	-0,2	35,4
		Očakáv.		17,12	17,82		17,89	17,88	2,5	x
↘	Vajcia M (od 53 g do 62 g) Balené po 30 ks	Min.		15,80	14,11	*1	14,11	14,20	-0,6	42,5
		Max.		18,00	17,00		18,00	17,30	4,0	24,1
		Priem.		15,81	15,35		15,46	15,56	-0,7	30,5
		Očakáv.		15,45	15,42		15,63	15,81	1,1	x

Prameň: PPA – ATIS; oblasti trhu: Zso - západoslovenská oblasť (Bratislavský, Trnavský, Trenčiansky, Nitriansky kraj), Sso - stredoslovenská oblasť (Žilinský, Banskobystrický kraj), Vso - východoslovenská oblasť (Prešovský, Košický kraj), *1 údaj nezverejňujeme (menej ako traja respondenti). Vývoj priemernej očakávanej ceny je rozdiel priemernej očakávanej ceny a ceny zistenej v aktuálnom týždni. Vývoj ostatných cien je rozdiel medzi hodnotou v aktuálnom týždni a hodnotou zistenou pred týždňom, resp. rokom.

Vývoj odbytových cien voľne ložených vajec L+M - klieťkový chov v SR



Prameň údajov a graf: PPA - ATIS

Odbytové ceny voľne ložených konzumných vaječ – podstielkový chov

Ceny za 22. týždeň 2025 zisťované v dňoch 02. 06. – 04. 06. 2025

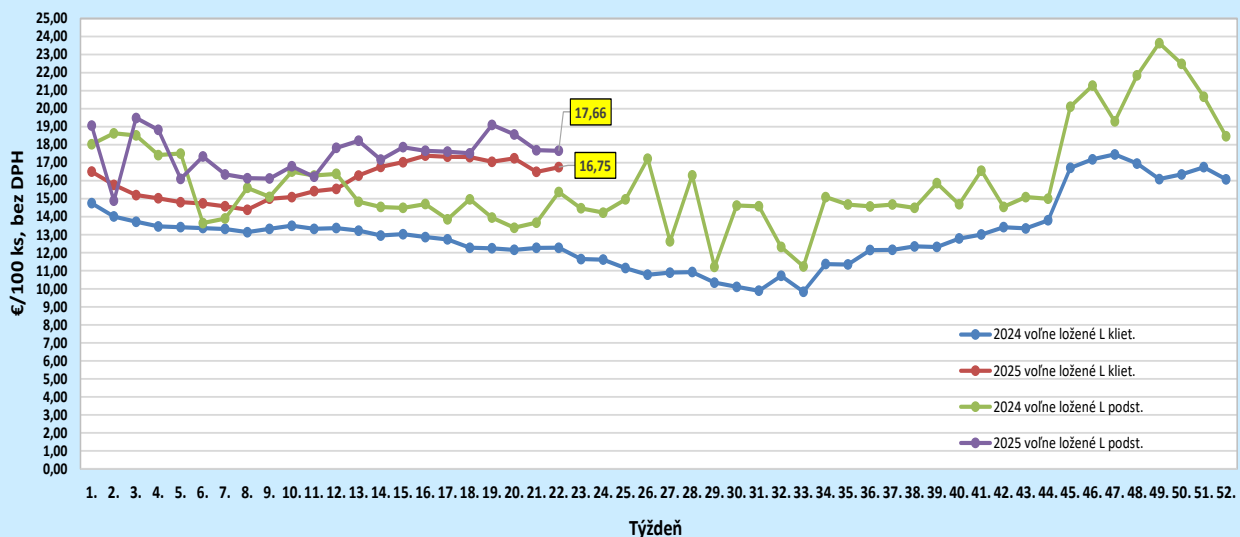
Ceny sa uvádzajú v €/100 ks bez DPH

Trend týždenného cenového vývoja	Názov produktu	Cena	Zso	Sso	Vso	Priemerná cena SR		Vývoj cien v %	
						22. týždeň 2025	21. týždeň 2025	Týždenný	Medziročný
↗	Vajcia XL (73 g a viac) podstielkový chov	Min.	-	*1	*1	20,00	20,00	-	*1
		Max.				27,00	27,00	-	*1
		Priem.				22,50	22,06	2,0	*1
		Očakáv.				22,80	22,53	1,3	x
↘	Vajcia L (od 63 g do 72 g) podstielkový chov	Min.	*1	16,41	*1	16,41	16,80	-2,3	45,2
		Max.		19,78		19,78	19,67	0,6	9,9
		Priem.		18,45		17,66	17,69	-0,2	14,9
		Očakáv.		18,38		17,64	17,65	-0,1	x
↗	Vajcia M (od 53 g do 62 g) podstielkový chov	Min.	*1	*1	*1	14,00	14,00	-	55,6
		Max.				24,50	24,50	-	36,1
		Priem.				15,01	14,79	1,5	30,6
		Očakáv.				15,09	14,79	0,5	x
↗	Vajcia S (pod 53 g) podstielkový chov	Min.	*1	-	*1	*1	10,00	20,0	*1
		Max.					14,00	-	*1
		Priem.					11,66	3,0	*1
		Očakáv.					11,66	-2,6	x
-	Vajcia netriedené podstielkový chov	Min.	-	*1	-	*1	*1	*1	-
		Max.							-
		Priem.							-
		Očakáv.							x

Prameň: PPA – ATIS; Oblasť trhu: Zso - západoslovenská oblasť (Bratislavský, Trnavský, Trenčiansky, Nitriansky kraj), Sso - stredoslovenská oblasť (Žilinský, Banskobystrický kraj), Vso - východoslovenská oblasť (Prešovský, Košický kraj), *1 údaj nezverejňujeme (menej ako traja respondenti).

Vývoj priemernej očakávanej ceny je rozdiel priemernej očakávanej ceny a ceny zisťenej v aktuálnom týždni. Vývoj ostatných cien je rozdiel medzi hodnotou v aktuálnom týždni a hodnotou zistenou pred týždňom, resp. rokom.

Vývoj odbytových cien voľne ložených vaječ L v SR - klietkový a podstielkový chov



Prameň údajov a graf: PPA - ATIS

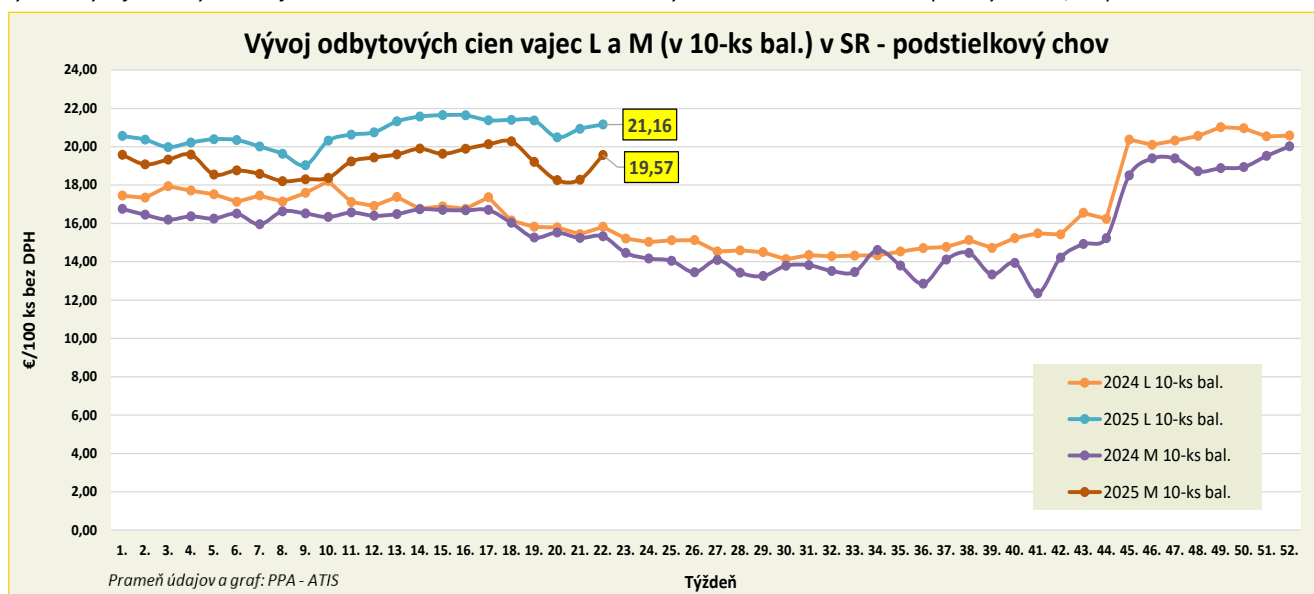
Odbytové ceny balených konzumných vajec – podstielkový chov

Ceny za 22. týždeň 2025 zisťované v dňoch 02. 06. – 04. 06. 2025

Ceny sa uvádzajú v €/100 ks bez DPH

Trend týždenného cenového vývoja	Názov produktu	Cena	Zso	Sso	Vso	Priemerná cena SR		Vývoj cien v %	
						22. týždeň 2025	21. týždeň 2025	Týždenný	Medziročný
-	Vajcia L (od 63 g do 72 g) Balené po 6 ks podstielkový chov	Min. Max. Priem. Očakáv.	-	*1	*1	*1	*1	*1	*1
-	Vajcia M (od 53 g do 62 g) Balené po 6 ks podstielkový chov	Min. Max. Priem. Očakáv.	-	*1	*1	*1	*1	*1	*1
-	Vajcia XL (73 g a viac) Balené po 10 ks podstielkový chov	Min. Max. Priem. Očakáv.	-	*1	-	*1	*1	*1	*1
↗	Vajcia L (od 63 g do 72 g) Balené po 10 ks podstielkový chov	Min. Max. Priem. Očakáv.	*1	20,90 21,58 21,52 21,11	*1	19,00 21,58 21,16 20,36	19,00 22,00 20,93 21,04	- -1,9 1,1 -3,9	26,7 28,5 33,8 x
↑	Vajcia M (od 53 g do 62 g) Balené po 10 ks podstielkový chov	Min. Max. Priem. Očakáv.	*1	18,76 21,00 19,72 19,41	*1	18,00 21,00 19,57 19,16	13,97 20,10 18,28 18,39	28,8 4,5 7,0 -2,1	28,6 20,0 27,7 x
-	Vajcia M (od 53 g do 62 g) Balené po 30 ks podstielkový chov	Min. Max. Priem. Očakáv.	-	*1	*1	*1	*1	*1	*1

Prameň: PPA – ATIS; oblasti trhu: Zso - západoslovenská oblasť (Bratislavský, Trnavský, Trenčiansky, Nitriansky kraj), Sso - stredoslovenská oblasť (Žilinský, Banskobystrický kraj), Vso - východoslovenská oblasť (Prešovský, Košický kraj), *1 údaj nezverejňujeme (menej ako traja respondenti). Vývoj priemernej očakávanej ceny je rozdiel priemernej očakávanej ceny a ceny zistenej v aktuálnom týždni. Vývoj ostatných cien je rozdiel medzi hodnotou v aktuálnom týždni a hodnotou zistenou pred týždňom, resp. rokom.



Odbytové ceny voľne ložených konzumných vajec – chov vo voľnom výbehu

Ceny za 22. týždeň 2025 zisťované v dňoch 02. 06. – 04. 06. 2025

Ceny sa uvádzajú v €/100 ks bez DPH

Trend týždenného cenového vývoja	Názov produktu	Cena	Zso	Sso	Vso	Priemerná cena SR		Vývoj cien v %	
						22. týždeň 2025	21. týždeň 2025	Týždenný	Medziročný
-	Vajcia L (od 63 g do 72 g) chov vo voľnom výbehu	Min. Max. Priem. Očakáv.	*1	*1	-	*1	*1	*1	*1
-	Vajcia M (od 53 g do 62 g) chov vo voľnom výbehu	Min. Max. Priem. Očakáv.	*1	*1	-	*1	*1	*1	8,9 15,0 0,9 x

Prameň: PPA – ATIS

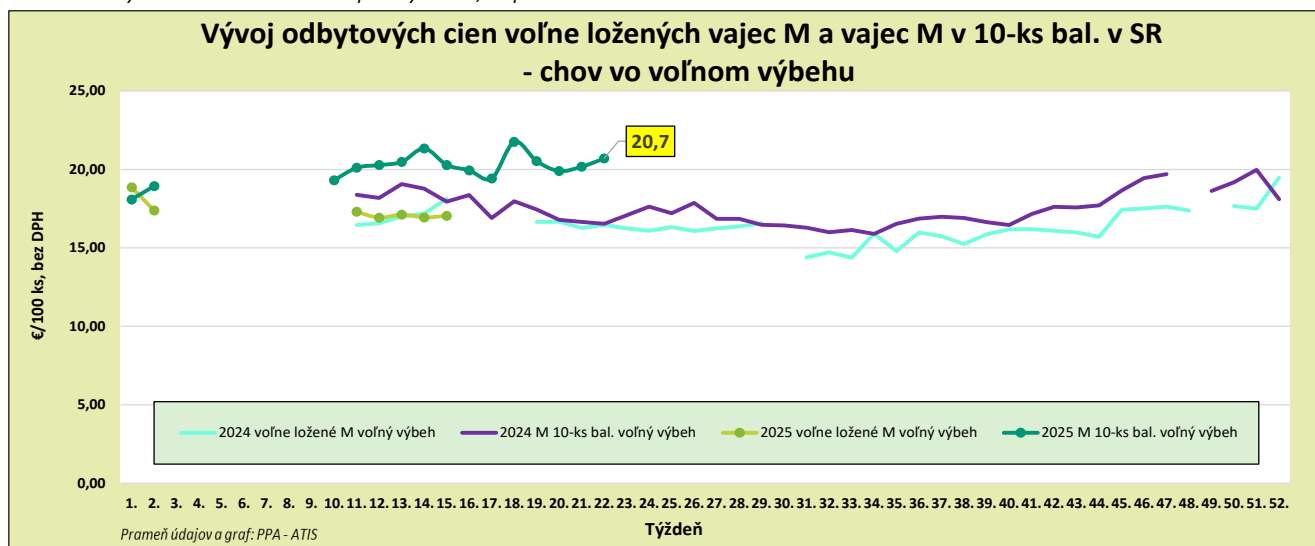
Odbytové ceny balených konzumných vajec – chov vo voľnom výbehu

Ceny za 22. týždeň 2025 zisťované v dňoch 02. 06. – 04. 06. 2025

Ceny sa uvádzajú v €/100 ks bez DPH

Trend týždenného cenového vývoja	Názov produktu	Cena	Zso	Sso	Vso	Priemerná cena SR		Vývoj cien v %	
						22. týždeň 2025	21. týždeň 2025	Týždenný	Medziročný
-	Vajcia M (od 53 g do 62 g) Balené po 6 ks chov vo voľnom výbehu	Min. Max. Priem. Očakáv.	-	*1	*1	*1	*1	*1	*1 x
-	Vajcia L (od 63 g do 72 g) Balené po 10 ks chov vo voľnom výbehu	Min. Max. Priem. Očakáv.	-	-	-	-	-	-	*1 x
↗	Vajcia M (od 53 g do 62 g) Balené po 10 ks chov vo voľnom výbehu	Min. Max. Priem. Očakáv.	*1	*1	*1	19,35 22,00 20,70 20,51	19,21 22,77 20,18 19,70	0,7 -3,4 2,6 -0,9	22,2 18,9 25,2 x

Prameň: PPA – ATIS; Oblasť trhu: Zso - západoslovenská oblasť (Bratislavský, Trnavský, Trenčiansky, Nitriansky kraj), Sso - stredoslovenská oblasť (Žilinský, Banskobystrický kraj), Vso - východoslovenská oblasť (Prešovský, Košický kraj), *1 údaj nezverejňujeme (menej ako traja respondenti). Vývoj priemernej očakávanej ceny je rozdiel priemernej očakávanej ceny a ceny zistených v aktuálnom týždni. Vývoj ostatných cien je rozdiel medzi hodnotou v aktuálnom týždni a hodnotou zistenou pred týždňom, resp. rokom.



Odbytové ceny hydinového mäsa a výrobkov od spracovateľov

Ceny za 22. týždeň 2025 zisťované v dňoch 02. 06. – 04. 06. 2025

Ceny sa uvádzajú v €/kg bez DPH

Trend týždenného cenového vývoja	Názov produktu	Priemerná cena SR		Vývoj cien v %		Očakáv.
		22. týždeň 2025	21. týždeň 2025	Týždenný	Medziročný	€/kg
↗	Kurča pitvané bez drobov chladené tr. A	2,57	2,51	2,2	11,3	2,57
↘	Kurča pitvané bez drobov mrazené tr. A.	1,96	1,99	-1,4	-9,1	1,96
-	Sliepka pitvaná bez drobov mrazená tr. A.	-	-			*1
-	Kuracie prsia s kosťou chladené	*1	*1			*1
↗	Kuracie stehná chladené	2,77	2,75	0,8	17,3	2,77
↗	Kuracie stehná horné s kosťou a kožou chladené	2,72	2,65	2,7	8,8	2,72
↗	Kuracie stehná spodné s kosťou chladené	2,79	2,78	0,3	7,8	2,79
↗	Kuracie krídla chladené	2,33	2,28	2,5	11,0	2,33
↗	Kuracie rezne chladené	5,44	5,32	2,3	20,2	5,44
-	Kuracia drobková zmes chlad.	*1	*1			*1
↗	Kuracie pečienky chladené	2,07	2,06	0,4	6,0	2,07
↗	Kuracie žalúdky chladené	2,21	2,15	3,0	11,7	2,21
↗	Kuracie srdcia chladené	2,71	2,65	2,2	25,0	2,71
-	Kuracie prsia s kosťou mrazené	-				
↘	Kuracie stehná mrazené	2,63	2,69	-2,2	7,9	2,63
↑	Kuracie stehná horné s kosťou a kožou mrazené	2,56	2,31	10,9	0,9	2,60
↗	Kuracie stehná spodné s kožou mrazené	2,59	2,53	2,4	0,6	2,59
↘	Kuracie krídla mrazené	2,06	2,10	-1,5	4,9	2,09
↘	Kuracie rezne mrazené	5,08	5,21	-2,6	5,4	5,08

Prameň: PPA – ATIS; *1 údaj nezverejňujeme (menej ako traja respondenti). Vývoj cien je rozdiel medzi hodnotou v aktuálnom týždni a hodnotou zistenou pred týždňom, resp. rokom.

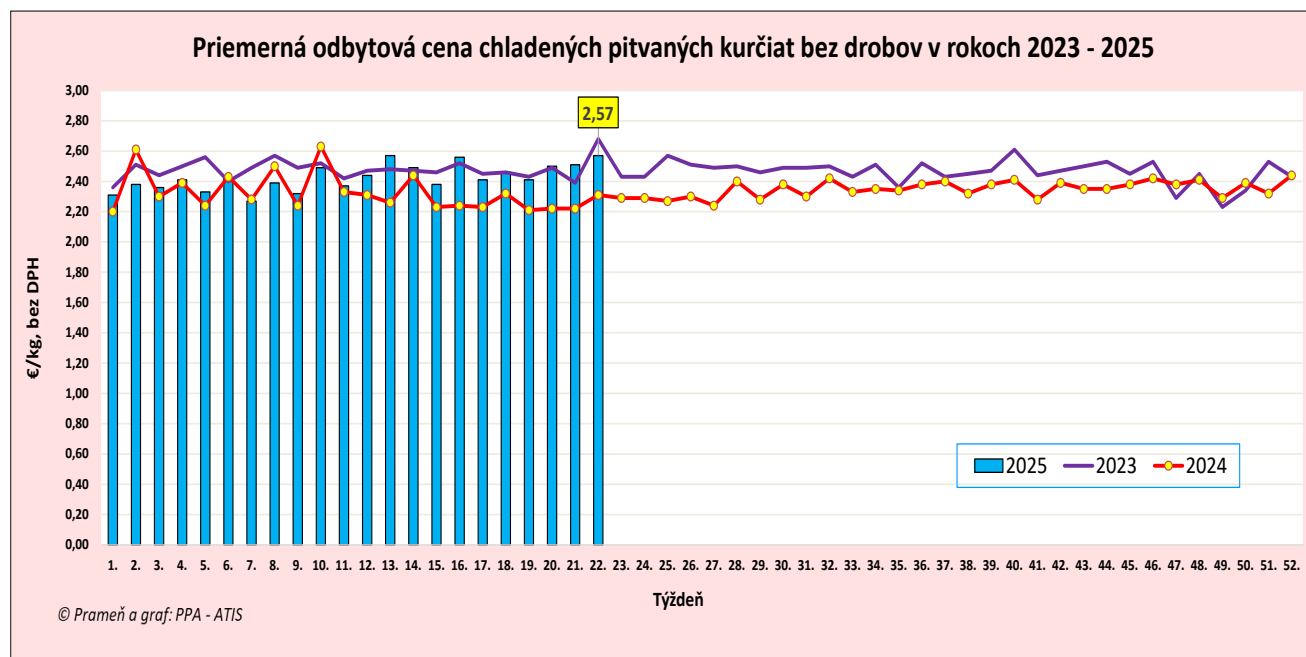
Odbytové ceny hydínového mäsa a výrobkov od spracovateľov

Ceny za 22. týždeň 2025 zisťované v dňoch 02. 06. – 04. 06. 2025

Ceny sa uvádzajú v €/kg bez DPH

Trend týždenného cenového vývoja	Názov produktu	Priemerná cena SR		Vývoj cien v %		Očakáv.
		22. týždeň 2025	21. týždeň 2025	Týždenný	Medziročný	€/kg
-	Kuracia drobková zmes mrazená	*1	*1			*1
↔	Kuracie pečienky mrazené	1,48	1,48	0,0	-3,0	1,54
-	Kuracie žalúdky mrazené	*1	1,63			*1
-	Kuracie srdcia mrazené	*1	*1			*1
-	Morčie prsia bez kosti a kože mraz.	*1	*1			*1
-	Hydinová tlačienka	*1	*1			*1
↘	Kuracia šunka	4,91	4,93	-0,3	13,6	4,91
-	Morčacia šunka	*1	*1			*1
↔	Hydinové párky	2,11	2,11	0,0	-9,2	2,11
-	Bratislavská hydinová saláma	*1	*1			*1

Prameň: PPA – ATIS; *1 údaj nezverejňujeme (menej ako traja respondenti). Vývoj cien je rozdiel medzi hodnotou v aktuálnom týždni a hodnotou zistenou pred týždňom, resp. rokom.



Vydavateľ a spracovateľ cenových informácií:

Pôdohospodárska platobná agentúra
Odbor agrárnych informácií - ATIS
Hraničná 12
815 26 Bratislava
www.apa.sk

Číslo 22/2025; Ročník 10.; 6. 6. 2025

Komoditní manažéri:

Mgr. Simona Cigánková
Mobil: 0918/609 375
e-mail: simona.cigankova@apa.sk

Ing. Zuzana Turčianska
Mobil: 0918/612 343
e-mail: Zuzana.Turcianska@apa.sk

e-mail: atis@apa.sk

© Rozmnožovanie a využívanie informácií je možné len po písomnej dohode s Pôdohospodárskou platobnou agentúrou (PPA). Všetky cenové informácie sú spracované s najväčšou starostlivosťou. Informácie, obsiahnuté v tomto materiáli sa zakladajú na informačných zdrojoch, o ktorých sme presvedčení, že sú hodnoverné. Za úplnosť a správnosť uvádzaných informácií sa PPA - ATIS nezaručuje, ako aj nezodpovedá za škody vzniknuté na základe ich využívania.