



Prehľad cien ovocia a zeleniny

22. týždeň 2025

Číslo 11/2025
Ročník 10.
13. 6. 2025



Agrárne trhové informácie Slovenska

Ceny zeleniny, zemiakov a ovocia od výrobcov za 22. týždeň 2025

Ceny za 22. týždeň 2025 sa zisťovali v dňoch 3. 6. 2025 – 12. 6. 2025

Ceny 1. triedy sa uvádzajú za kg bez DPH

Trend 2-týžden. cenového vývoja	Názov produktu	Cena	Zso	Sso	Vso	SR		Vývoj v %	
						22. t. 2025 €/m. j.	20. t. 2025 €/m. j.	22.t. /20. t. 2025	Medziročný
Zelenina									
-	Mrkva	Min. Max. Priem.	*1	-	-	0,45 0,50 0,48	0,45 0,50 0,48	-	-
-	Petržlen	Min. Max. Priem.	-	-	-	0,85 1,35 1,10	0,85 1,35 1,10	-	-
↓	Uhorky šalátové poľné	Min. Max. Priem.	*1	*1	-	1,20 1,20 1,20	*1	-14,3 -14,3 -14,3	50,0 -26,8 6,4
-	Kapusta hlávková biela	Min. Max. Priem.	0,55 0,60 0,57	-	-	0,55 0,60 0,57	-	-	37,5 -13,0 3,0
↓	Rajčiaky rýchlené	Min. Max. Priem.	0,80 1,50 1,27	-	-	0,80 1,50 1,27	0,98 1,60 1,52	-18,4 -6,3 -16,2	35,6 -11,8 -2,3
↓	Kaleráb /ks	Min. Max. Priem.	0,34 0,45 0,38	-	-	0,34 0,45 0,38	0,34 0,45 0,43	0,0 0,0 -11,8	-19,0 -38,4 -29,2
-	Kapusta hlávková červená	Min. Max. Priem.	-	-	-	-	-	-	-
-	Tekvica	Min. Max. Priem.	-	-	-	-	-	-	-
-	Cibuľa červená	Min. Max. Priem.	-	-	-	-	-	-	-
↓	Cibuľa žltá	Min. Max. Priem.	*1	-	-	0,43 0,50 0,47	0,45 0,65 0,55	-4,4 -23,1 -14,6	-10,4 -23,1 -11,3
↕	Zemiaky	Min. Max. Priem.	0,32 0,55 0,42	-	-	0,32 0,55 0,42	0,32 0,55 0,45	0,0 0,0 -8,1	-50,8 -38,9 -48,6
Ovocie									
↗	Jahody konzumné	Min. Max. Priem.	3,30 8,00 6,35	-	-	3,30 8,00 6,35	*1	1,30 1,80 2,21	65,0 29,0 53,2
-	Golden Delicious 1.tr.	Min. Max. Priem.	-	-	-	-	-	-	-
-	Idared 1.tr.	Min. Max. Priem.	-	-	-	-	-	-	-
-	Jonagold >70 mm	Min. Max. Priem.	-	-	-	-	-	-	-

Prameň: PPA – ATIS; vysvetlivky: SR - Slovensko spolu, Zso - západoslovenská oblasť (Bratislavský, Trnavský, Trenčiansky a Nitriansky kraj), Sso - stredoslovenská oblasť (Žilinský a Banskobystrický kraj), Vso - východoslovenská oblasť (Košícký a Prešovský kraj), *1 - cenu, resp. vývoj nezverejňujeme (menej ako 3 údaje).

Ponuka a ceny zeleniny a ovocia od pestovateľov

Zelenina

Ponuka zeleniny z domácej produkcie bola v 22. týždni 2025 v priemere nižšia ako dopyt.

Pri rajčiakoch rýchlených, ako aj pri kusovom kalerábe sme zaznamenali v porovnaní s 20. týždňom 2025 pokles ich ceny o 16,2 %, resp. 11,8 % (1,27 €/kg, resp. 0,38 €/kg), medziročne cena rajčiakov aj kalerábu poklesli o 2,3 %, resp. o 29,2 %.

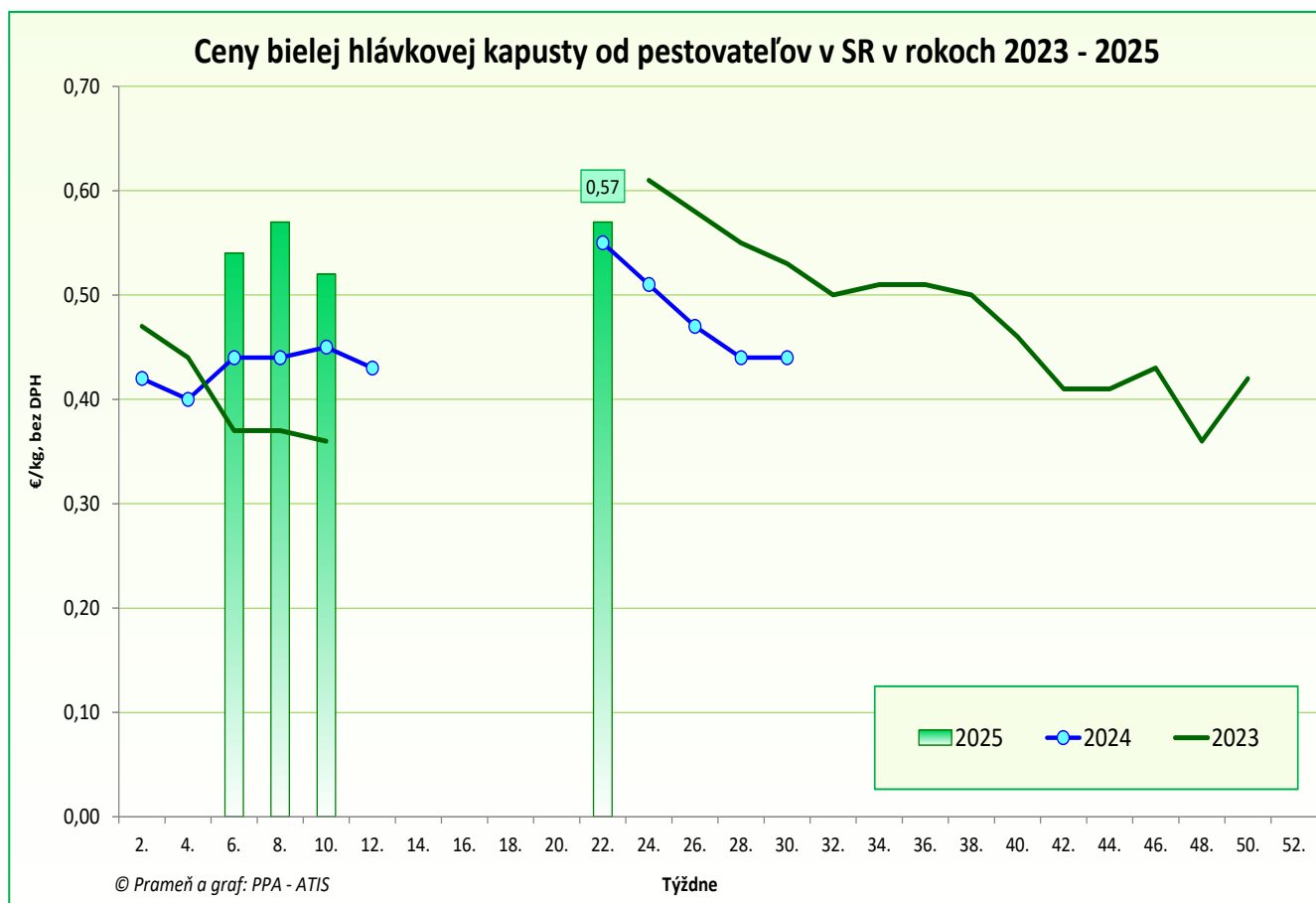
Cibuľa žltá bola o 14,6 % lacnejšia ako v 20. týždni tohto roka. V porovnaní s rovnakým obdobím 2023 sa jej cena znížila o 11,3 %.

Zemiaky sa v 22. týždni roku 2025 predávali za priemernú cenu 0,42 €/kg, čo predstavuje pokles ich ceny o 8,1 % oproti 20. týždňu 2025 (0,45 €/kg). Medziročne cena zemiakov oslabila o 48,6 %.

Ovocie

V 22. týždni 2025 bola priemerná predajná cena jahôd od slovenských pestovateľov 6,35 €/kg, v porovnaní s 20. týždňom 2025 jahody zdraželi o 2,21 %, medziročne ich cena posilnila o 53,2 %.

© PPA – ATIS



Odbytové ceny zeleniny z veľkoobchodu za 22. týždeň 2025

Ceny za 22. týždeň 2025 sa zisťovali v dňoch 29. 5. 2025 – 6. 6. 2025

Ceny 1. triedy sa uvádzajú za MJ bez DPH

Trend 2-týžden. cenového vývoja	Názov produktu	Cena	Zso	Sso	Vso	SR		Vývoj v %	
						22. t. 2025 €/m. j.	20. t. 2025 €/m. j.	22.t. /20. t. 2025	Medziročný
-	Mrkva	Min. Max. Priem.	*1	-	-	*1	*1	-	-
↗	Mrkva import	Min. Max. Priem.	*1	0,69 0,75 0,72	0,69 1,05 0,82	0,69 1,05 0,78	0,59 0,85 0,73	17,0 23,5 6,6	-12,7 -18,6 -25,4
-	Petržlen	Min. Max. Priem.	*1	-	-	*1	*1	-	-
↗	Petržlen import	Min. Max. Priem.	*1	1,35 1,59 1,45	1,69 2,00 1,81	1,35 2,00 1,67	1,35 1,89 1,62	0,0 5,8 3,1	-53,3 -49,9 -50,4
↗	Zeler import	Min. Max. Priem.	*1	1,04 1,35 1,24	1,29 1,50 1,40	1,04 1,59 1,36	1,04 1,59 1,34	0,0 0,0 0,9	-1,0 6,0 8,1
↗	Červená repa import	Min. Max. Priem.	*1	0,62 0,78 0,72	*1 *	0,62 0,90 0,75	0,54 0,90 0,69	14,8 0,0 8,9	37,8 5,9 15,5
↘	Red'kev biela import	Min. Max. Priem.	-	0,99 1,69 1,39	1,39 1,50 1,46	0,99 1,69 1,43	1,25 1,70 1,53	-20,8 -0,6 -6,8	-23,8 6,3 -1,8
↓	Red'kovka červená / zv. import	Min. Max. Priem.	*1	*1 *	0,47 0,89 0,68	0,47 0,89 0,64	0,59 0,89 0,73	-20,3 0,0 -12,3	-7,8 0,0 -6,1
↑	Kapusta hlávková biela	Min. Max. Priem.	*1	*1 *	*1 *	1,00 1,30 1,18	1,02 1,10 1,06	-2,0 18,2 12,0	17,6 18,2 15,6
-	Kapusta hlávková červená	Min. Max. Priem.	-	-	-	-	-	-	-
↓	Kapusta hlávková biela import	Min. Max. Priem.	*1	*1 *	0,82 1,30 1,00	0,82 1,69 1,16	0,99 1,65 1,29	-17,2 2,4 -10,5	20,6 20,7 14,1
↗	Kapusta hlávková červená import	Min. Max. Priem.	*1	1,35 1,63 1,51	1,30 1,75 1,55	1,30 1,85 1,59	1,25 1,79 1,47	4,0 3,4 8,5	73,3 32,1 50,7
↘	Kel hlávkový import/kg	Min. Max. Priem.	*1	1,19 1,55 1,40	*1 *	1,19 1,55 1,44	1,19 1,59 1,45	0,0 -2,5 -0,8	-7,8 -6,1 -5,5
-	Kel hlávkový	Min. Max. Priem.	-	-	-	-	*1	-	-
↔	Kapusta kvasená	Min. Max. Priem.	*1	-	0,95 1,49 1,18	0,95 1,49 1,15	0,95 1,49 1,15	0,0 0,0 0,0	5,6 -6,9 4,8
↘	Kapusta kvasená import	Min. Max. Priem.	-	*1 *	*1 *	0,89 1,20 0,97	0,89 1,20 0,98	0,0 0,0 -0,9	12,7 9,1 8,7
	Kaleráb import/ kg	Min. Max. Priem.	-	*1 *	*1 *	*1 *	*1 *	-	-

Prameň: PPA – ATIS; vysvetlivky: SR - Slovensko spolu, Zso - západoslovenská oblasť (Bratislavský, Trnavský, Trenčiansky a Nitriansky kraj), Sso - stredoslovenská oblasť (Žilinský a Banskobystrický kraj), Vso - východoslovenská oblasť (Košický a Prešovský kraj), *1 - cenu, resp. vývoj nezverejňujeme (menej ako 3 údaje).

Odbytové ceny zeleniny z veľkoobchodu za 22. týždeň 2025

Ceny za 22. týždeň 2025 sa zisťovali v dňoch 29. 5. 2025 – 6. 6. 2025

Ceny 1. triedy sa uvádzajú za MJ bez DPH

Trend 2-týžden. cenového vývoja	Názov produktu	Cena	Zso	Sso	Vso	SR		Vývoj v %	
						22. t. 2025 €/m. j.	20. t. 2025 €/m. j.	22.t. /20. t. 2025	Medziročný
↓	Kaleráb import/ ks	Min. Max. Priem.	*1	0,49 0,65 0,58	0,55 0,69 0,62	0,49 0,75 0,62	0,54 0,75 0,69	-9,3 0,0 -9,8	0,0 8,7 1,3
-	Kaleráb/ ks	Min. Max. Priem.	-	-	*1	*1	*1	-	-
-	Karfiol/ ks	Min. Max. Priem.	-	-	-	-	-	-	-
↔	Karfiol import/ ks	Min. Max. Priem.	*1	1,60 2,20 1,86	1,69 2,20 1,99	1,60 2,20 1,95	1,59 2,50 1,96	0,6 -12,0 -0,7	-5,3 -12,0 -4,0
↓	Brokolica import/ ks	Min. Max. Priem.	*1	0,92 1,49 1,22	0,98 1,19 1,09	0,92 1,49 1,15	0,99 1,89 1,40	-7,1 -21,2 -17,9	-22,7 -6,3 -16,6
-	Rajčiaky rýchlené	Min. Max. Priem.	-	-	-	-	*1	-	-
↓	Rajčiaky import	Min. Max. Priem.	*1	0,89 1,25 1,16	1,19 1,75 1,52	0,89 1,75 1,40	1,09 2,50 1,69	-18,4 -30,0 -17,1	-10,1 -7,9 -1,4
-	Paprika rýchlená	Min. Max. Priem.	-	-	-	-	-	-	-
↑↑	Paprika zelená import	Min. Max. Priem.	*1	2,99 3,75 3,41	2,90 4,20 3,56	2,90 4,20 3,54	2,59 3,05 2,85	12,0 37,7 24,6	12,0 20,3 21,0
↔	Paprika PCR import	Min. Max. Priem.	*1	2,09 2,85 2,50	2,39 2,90 2,69	2,09 2,90 2,58	2,45 3,09 2,80	-14,7 -6,2 -8,0	-19,6 -14,5 -10,0
↔	Paprika červená import	Min. Max. Priem.	*1	2,09 3,59 2,65	2,35 3,00 2,61	2,09 3,59 2,56	1,89 3,25 2,49	10,6 10,5 2,9	-12,6 -10,0 -20,6
-	Uhorky šalátové rýchlené	Min. Max. Priem.	-	-	*1	*1	*1	-	-
↔	Uhorky šalátové import	Min. Max. Priem.	*1	1,09 1,49 1,29	1,39 2,20 1,68	1,09 2,20 1,50	1,09 2,50 1,60	0,0 -12,0 -6,2	-15,5 -3,9 -16,4
-	Tekvica	Min. Max. Priem.	-	-	-	-	-	-	-
↔	Tekvica import	Min. Max. Priem.	*1	*1	*1	1,25 2,19 1,71	1,25 2,19 1,75	0,0 0,0 -2,5	26,3 -39,2 -22,0
↓	Dyňa červená import	Min. Max. Priem.	*1	*1	*1	1,25 1,59 1,46	1,45 1,79 1,61	-13,8 -11,2 -9,2	26,3 9,7 14,5
↓	Melón cukrový import	Min. Max. Priem.	-	*1	1,79 2,49 2,12	1,69 2,49 2,07	2,10 3,49 2,48	-19,5 -28,7 -16,8	6,3 4,2 1,6

Prameň: PPA – ATIS; vysvetlivky: SR - Slovensko spolu, Zso - západoslovenská oblasť (Bratislavský, Trnavský, Trenčiansky a Nitriansky kraj), Sso - stredoslovenská oblasť (Žilinský a Banskobystrický kraj), Vso - východoslovenská oblasť (Košický a Prešovský kraj), *1 - cenu, resp. vývoj nezverejňujeme (menej ako 3 údaje).

Odbytové ceny zeleniny z veľkoobchodu za 22. týždeň 2025

Ceny za 22. týždeň 2025 sa zisťovali v dňoch 29. 5. 2025 – 6. 6. 2025

Ceny 1. triedy sa uvádzajú za MJ bez DPH

Trend 2-týžden. cenového vývoja	Názov produktu	Cena	Zso	Sso	Vso	SR		Vývoj v %	
						22. t. 2025 €/m. j.	20. t. 2025 €/m. j.	22.t. /20. t. 2025	Medziročný
-	Cukina	Min. Max. Priem.	-	-	-	-	-	-	-
↓	Cukina import	Min. Max. Priem.	*1	0,94 1,40 1,24	1,20 1,50 1,33	0,94 1,50 1,30	1,19 1,85 1,47	-21,0 -18,9 -11,5	-35,2 -28,6 -26,7
↕	Baklažán import	Min. Max. Priem.	*1	*1	1,79 2,10 1,89	1,44 2,10 1,83	1,75 2,10 1,93	-17,7 0,0 -4,8	-19,6 -34,4 -17,0
↓↓	Kapusta pekinská import	Min. Max. Priem.	*1	1,05 1,25 1,17	1,07 1,20 1,12	1,05 1,39 1,16	1,19 2,17 1,51	-11,8 -35,9 -22,8	-22,2 -33,8 -28,0
↔	Šalát hlávkový import/ ks	Min. Max. Priem.	-	*1	*1	0,65 1,10 0,88	0,69 1,10 0,88	-5,8 0,0 -0,2	0,0 4,8 11,7
-	Cibuľa	Min. Max. Priem.	*1	-	*1	*1	0,70 0,89 0,81	-	-
-	Cibuľa / zv.	Min. Max. Priem.	*1	-	*1	*1	*1	-	-
↗	Cibuľa import	Min. Max. Priem.	*1	0,88 0,96 0,91	*1	0,88 1,05 0,95	0,75 0,99 0,88	17,3 6,1 8,0	49,2 23,5 26,2
↗	Cibuľa / zv. import	Min. Max. Priem.	-	0,62 0,85 0,74	*1	0,62 0,89 0,78	0,59 0,89 0,75	5,1 0,0 3,7	26,5 11,3 15,0
↗	Pór import	Min. Max. Priem.	*1	1,45 1,99 1,68	1,69 2,16 1,88	1,45 2,16 1,79	1,35 2,16 1,70	7,4 0,0 5,0	-41,8 -34,5 -39,9
-	Cesnak	Min. Max. Priem.	-	-	*1	*1	*1	-	-
↕	Cesnak import	Min. Max. Priem.	*1	3,65 4,99 4,30	*1	3,65 5,70 4,50	3,65 5,70 4,66	0,0 0,0 -3,6	-6,2 9,6 -2,4
↔	Šampiňóny voľne ložené	Min. Max. Priem.	*1	*1	*1	2,45 3,40 2,88	2,45 3,40 2,88	0,0 0,0 0,0	0,0 6,2 0,6
↔	Šampiňóny / 250 g	Min. Max. Priem.	*1	-	*1	0,98 1,15 1,08	0,98 1,15 1,08	0,0 0,0 0,0	1,0 0,0 0,6
-	Zemiaky	Min. Max. Priem.	*1	-	*1	*1	0,70 0,85 0,79	-	-
↗	Zemiaky import	Min. Max. Priem.	*1	*1	*1	0,60 0,82 0,70	0,55 0,82 0,66	9,1 0,0 6,4	-18,9 -25,5 -23,3
↗	Zemiaky skoré import	Min. Max. Priem.	*1	*1	0,95 1,25 1,07	0,69 1,25 0,96	0,69 1,16 0,92	0,0 7,8 4,4	-11,5 -3,8 -5,0

Prameň: PPA – ATIS; vysvetlivky: SR - Slovensko spolu, Zso - západoslovenská oblasť (Bratislavský, Trnavský, Trenčiansky a Nitriansky kraj), Sso - stredoslovenská oblasť (Žilinský a Banskobystrický kraj), Vso - východoslovenská oblasť (Košícký a Prešovský kraj), *1 - cenu, resp. vývoj nezverejňujeme (menej ako 3 údaje)

Odbytové ceny ovocia z veľkoobchodu za 22. týždeň 2025

Ceny za 22. týždeň 2025 sa zisťovali v dňoch 29. 5. 2025 – 6. 6. 2025

Ceny 1. triedy sa uvádzajú za MJ bez DPH

Trend 2-týždň. cenového vývoja	Názov produktu	Cena	Zso	Sso	Vso	SR		Vývoj v %	
						22. t. 2025 €/m. j.	20. t. 2025 €/m. j.	22.t. /20. t. 2025	Medziročný
↗	Golden Delicious 1. tr	Min.	-	*1	*1	1,25	0,99	26,3	47,1
		Max.				1,69	1,69	0,0	47,0
		Priem.				1,32	1,25	6,2	36,3
-	Golden Delicious >70 mm	Min.	*1	-	*1	0,94	*1	-	1,1
		Max.				1,25			0,0
		Priem.				1,17			2,3
-	Golden Delicious 1. tr import	Min.	*1	-	*1	*1	0,94	-	-
		Max.					1,20		
		Priem.					1,11		
↗	Gala 1. tr.	Min.	-	*1	*1	0,85	0,85	0,0	-
		Max.				1,25	1,25	0,0	
		Priem.				1,12	1,03	8,4	
-	Gala >70 mm	Min.	-	-	*1	*1	1,35	-	-
		Max.					1,69		
		Priem.					1,48		
↑	Jablká ostatné zimné >70 mm import	Min.	*1	*1	*1	1,09	0,98	11,2	28,2
		Max.				1,50	1,46	2,7	11,1
		Priem.				1,27	1,14	11,1	27,4
↗	Hrušky import	Min.	*1	1,59	1,79	1,49	1,49	0,0	29,6
		Max.		2,59	2,12	2,59	2,43	6,6	7,9
		Priem.		2,09	1,97	1,98	1,95	1,6	5,6
-	Hrušky 1. tr.	Min.	-	-	-	-	-	-	-
		Max.							
		Priem.							
-	Broskyne import	Min.	*1	*1	*1	3,29	*1	-	43,7
		Max.				3,89			11,5
		Priem.				3,61			22,6
-	Nektárinky import	Min.	-	*1	*1	3,29	-	-	19,6
		Max.				3,89			5,4
		Priem.				3,62			16,6
↘	Slivky import	Min.	*1	*1	2,59	2,59	2,99	-13,4	-22,7
		Max.			4,20	4,20	4,20	0,0	-6,5
		Priem.			3,55	3,40	3,49	-2,8	-15,3
-	Jahody import konzumné/ 250 g	Min.	-	-	*1	*1	*1	-	-
		Max.							
		Priem.							
-	Jahody import konzumné/ 500 g	Min.	-	-	*1	*1	*1	-	-
		Max.							
		Priem.							
↓	Hrozno stolové biele import	Min.	*1	2,69	2,99	2,69	3,19	-15,7	4,3
		Max.		3,75	4,50	4,50	5,00	-10,0	12,8
		Priem.		3,38	3,83	3,53	3,96	-10,9	8,7
-	Hrozno stolové modré import	Min.	-	*1	*1	*1	*1	-	-
		Max.							
		Priem.							
↘	Hrozno stolové červené import	Min.	*1	2,89	*1	2,89	3,09	-6,5	-9,4
		Max.		4,35		4,50	5,00	-10,0	-6,3
		Priem.		3,74		4,03	4,26	-5,3	-0,4

Prameň: PPA – ATIS; vysvetlivky: SR - Slovensko spolu, Zso - západoslovenská oblasť (Bratislavský, Trnavský, Trenčiansky a Nitriansky kraj), Sso - stredoslovenská oblasť (Žilinský a Banskobystrický kraj), Vso - východoslovenská oblasť (Košícký a Prešovský kraj), *1 - cenu, resp. vývoj nezverejňujeme (menej ako 3 údaje)

Odbytové ceny ovocia z veľkoobchodu za 22. týždeň 2025

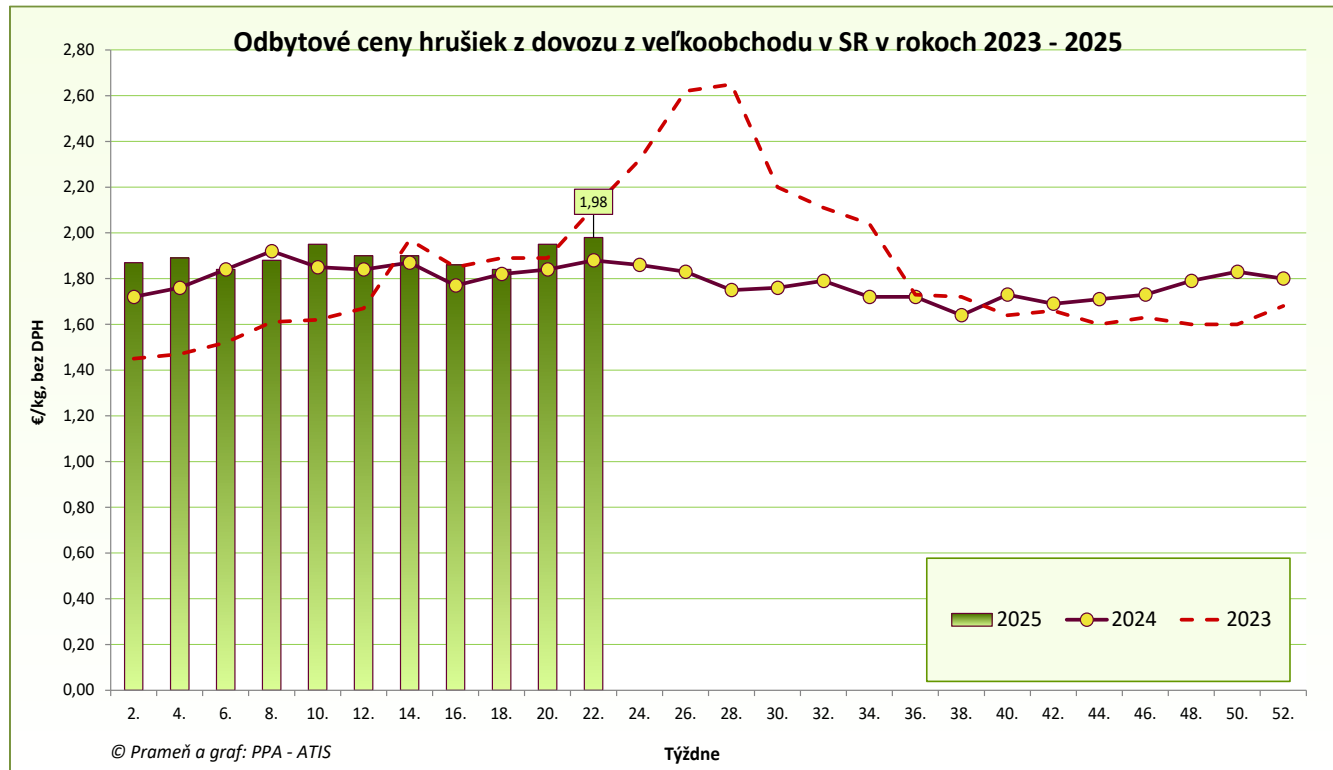
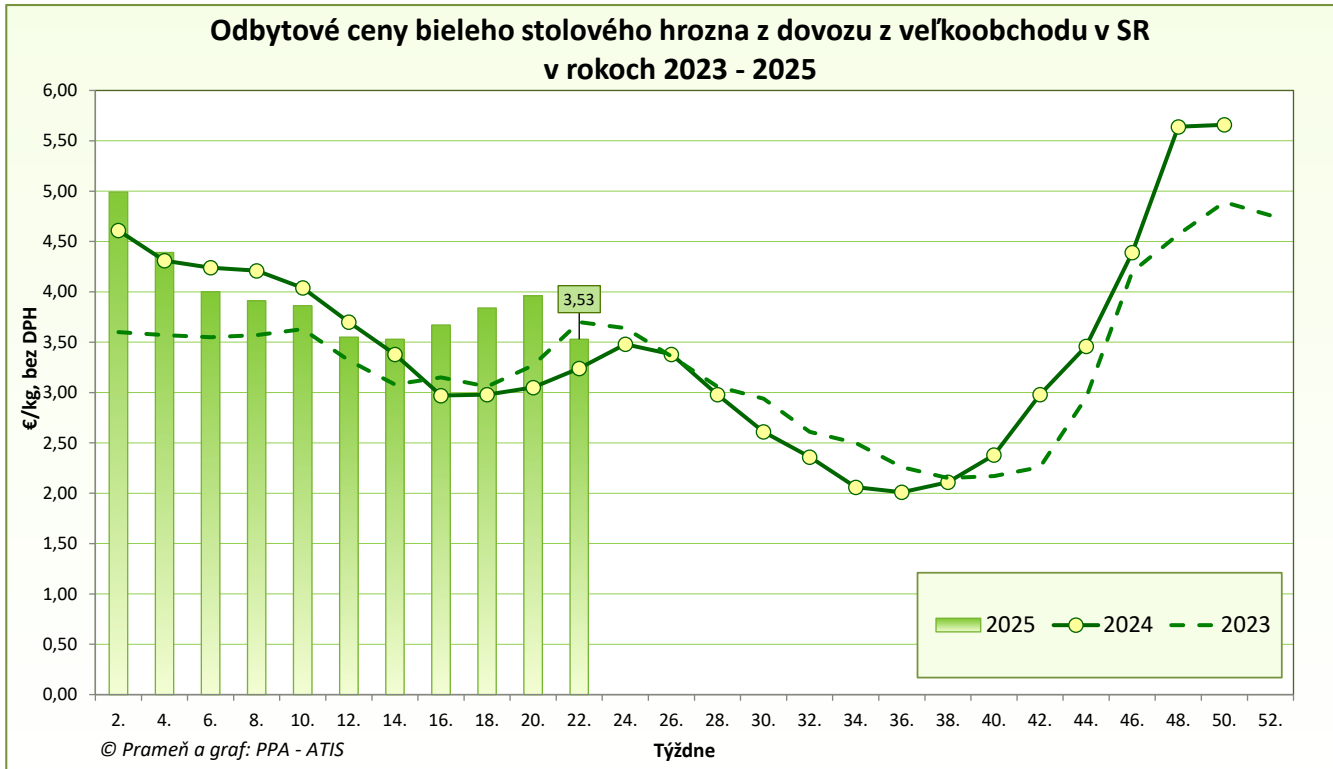
Ceny za 22. týždeň 2025 sa zisťovali v dňoch 29. 5. 2025 – 6. 6. 2025

Ceny 1. triedy sa uvádzajú za MJ bez DPH

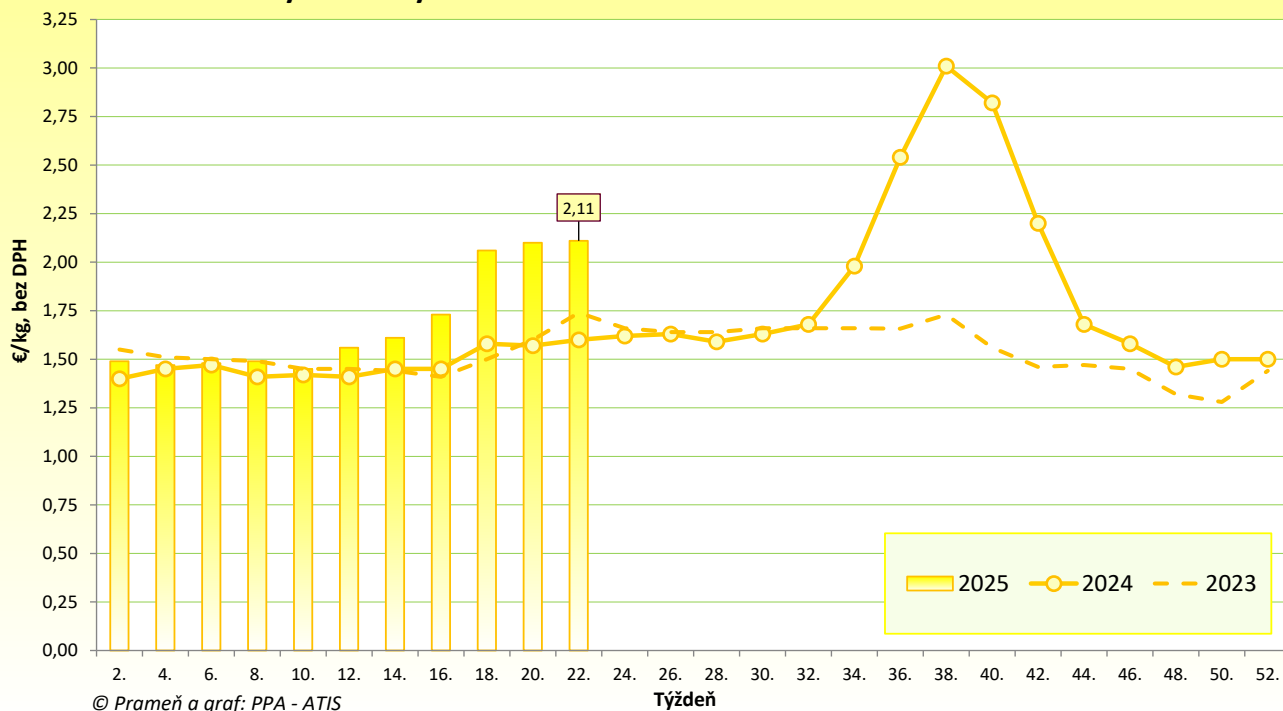
Trend 2-týžden. cenového vývoja	Názov produktu	Cena	Zso	Sso	Vso	SR		Vývoj v %	
						22. t. 2025 €/m. j.	20. t. 2025 €/m. j.	22.t. /20. t. 2025	Medziročný
↗	Pomaranče	Min.	*1	1,09	1,29	1,09	1,09	0,0	10,1
		Max.		1,65	1,59	1,85	1,85	0,0	9,5
		Priem.		1,50	1,49	1,55	1,50	3,4	15,9
↗	Citróny	Min.	*1	1,75	1,99	1,75	1,75	0,0	25,9
		Max.		2,29	2,40	2,40	2,40	0,0	42,0
		Priem.		2,01	2,16	2,11	2,10	0,6	32,3
↘	Mandarínky	Min.	*1	1,69	1,99	1,69	1,79	-5,6	-5,6
		Max.		2,20	2,50	2,50	2,60	-3,9	-3,8
		Priem.		2,01	2,25	2,15	2,35	-8,3	-1,8
↘	Grapefruity biele	Min.	*1	*1	*1	1,65	1,65	0,0	10,7
		Max.				2,05	2,05	0,0	-5,5
		Priem.				1,88	1,89	-0,3	7,5
↘	Grapefruity červené a ružové	Min.	*1	1,59	1,89	1,59	1,59	0,0	33,6
		Max.		2,05	2,10	2,10	2,19	-4,1	16,7
		Priem.		1,86	1,99	1,95	1,96	-0,9	23,9
↘	Banány	Min.	*1	1,39	1,39	1,39	1,45	-4,1	20,9
		Max.		1,60	1,65	1,69	1,79	-5,6	5,6
		Priem.		1,53	1,53	1,55	1,60	-3,1	11,7
↗	Kivi / voľne ložené	Min.	*1	*1	*1	3,00	2,99	0,3	-15,5
		Max.				3,59	3,59	0,0	-11,1
		Priem.				3,31	3,27	1,0	-11,9
↗	Kivi / košík	Min.	*1	2,69	-	2,69	2,49	8,0	-
		Max.		3,25		3,25	3,45	-5,8	
		Priem.		2,88		2,83	2,80	1,0	
-	Kivi / platóny	Min.	-	-	*1	*1	*1	-	-
		Max.							
		Priem.							
↘	Ananás / ks	Min.	*1	*1	*1	1,69	1,99	-15,1	-0,6
		Max.				3,99	3,99	0,0	53,5
		Priem.				2,44	2,46	-0,8	20,5
↘	Mango / ks	Min.	*1	*1	*1	1,35	1,39	-2,9	13,4
		Max.				2,09	2,17	-3,7	-19,3
		Priem.				1,64	1,79	-8,4	-1,9
↗	Avokádo / ks	Min.	*1	*1	1,19	1,09	0,85	28,2	55,7
		Max.			1,59	1,59	1,59	0,0	-0,6
		Priem.			1,36	1,31	1,29	1,6	13,3

Prameň: PPA – ATIS; vysvetlivky: SR - Slovensko spolu, Zso - západoslovenská oblasť (Bratislavský, Trnavský, Trenčiansky a Nitriansky kraj), Sso - stredoslovenská oblasť (Žilinský a Banskobystrický kraj), Vso - východoslovenská oblasť (Košícký a Prešovský kraj), *1 - cenu, resp. vývoj nezverejňujeme (menej ako 3 údaje)

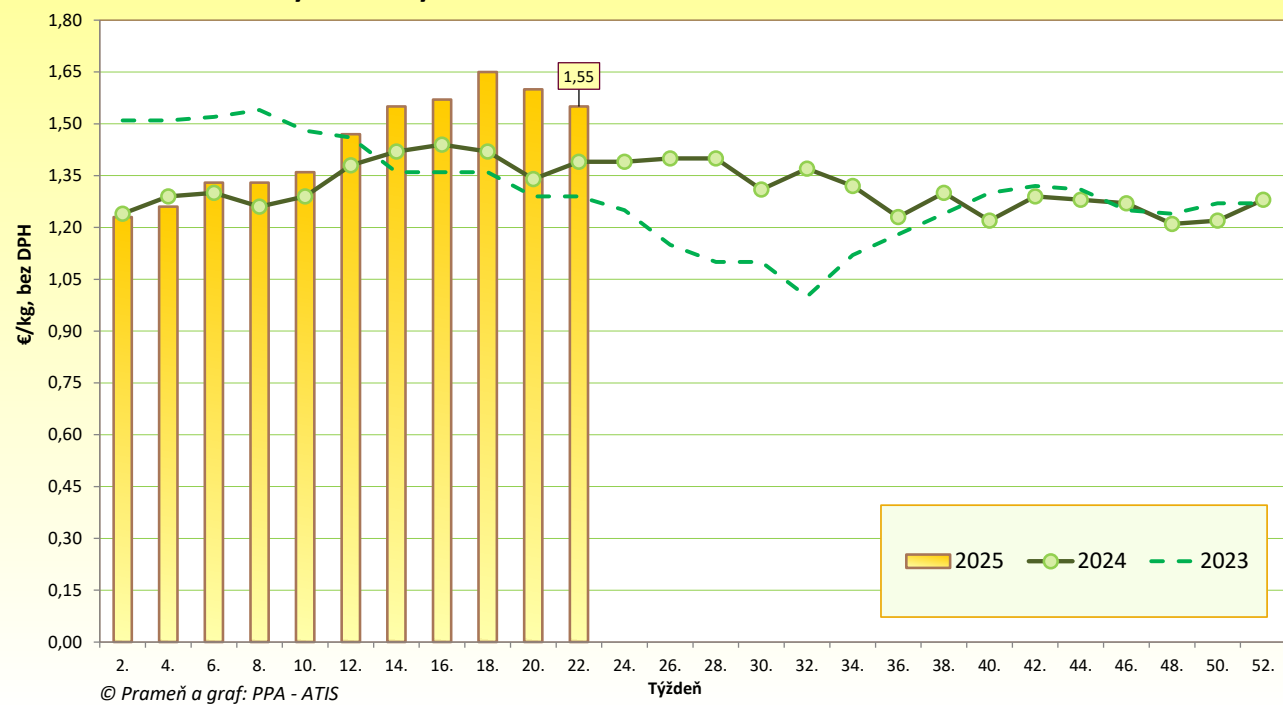
Grafy



Odbytové ceny citrónov z veľkoobchodu v SR v rokoch 2023 - 2025



Odbytové ceny banánov z veľkoobchodu v SR v rokoch 2023 - 2025



Vydavateľ a spracovateľ cenových informácií:

Pôdohospodárska platobná agentúra
Odbor agrárnych informácií - ATIS
Hraničná 12
815 26 Bratislava
www.apa.sk

Číslo 11/2025; Ročník 10.; 13. 6. 2025

Komoditný manažér:

Ing. Terézia Jamborová
Mobil: 0915/762 204
e-mail: Terezia.Jamborova@apa.sk

Mgr. Dávid Čičmanec
Mobil: 0918/612 199
e-mail: David.Cicmanec@apa.sk

© Rozmnožovanie a využívanie informácií je možné len po písomnej dohode s Pôdohospodárskou platobnou agentúrou (PPA). Všetky cenové informácie sú spracované s najväčšou starostlivosťou. Informácie, obsiahnuté v tomto materiáli sa zakladajú na informačných zdrojoch, o ktorých sme presvedčení, že sú hodnoverné.

Za úplnosť a správnosť uvádzaných informácií sa PPA - ATIS nezaručuje, ako aj nezodpovedá za škody vzniknuté na základe ich využívania.