



Prehľad nákupných cien obilnín a zemiakov

24. týždeň 2025

Číslo 24/2025

Ročník 10.

20. 6. 2025



Agrárne trhové informácie Slovenska

Nákupné ceny obilnín a olejnín v SR za 24. týždeň 2025

Ceny za 24. týždeň 2025 sa zisťovali v dňoch 16. 6. – 18. 6. 2025

Ceny sú uvedené bez DPH a bez dopravy

Trend týždenného cenového vývoja	Názov produktu	Cena	Zso	Sso	Vso	SR spolu		Vývoj cien			
						24. týž. 2025	23. týž. 2025	Týždenný		Medziročný	
						€/t		€/t	%	€/t	%
↘	Pšenica potravinárska trieda E	Min.	*1	*1	-	155,00	155,00	0,00	0,0	0,00	0,0
		Max.				250,00	250,00	0,00	0,0	-10,00	-3,8
		Priem.				199,68	214,02	-14,34	-6,7	-3,03	-1,5
		Očakáv.				199,50	218,97			x	x
-	Pšenica potravinárska trieda A	Min.	*1	-	-	*1	*1			*1	
		Max.									
		Priem.									
		Očakáv.								x	x
-	Pšenica potravinárska trieda B	Min.	*1	-	*1	200,00	*1			25,00	14,3
		Max.				235,00				-25,00	-9,6
		Priem.				215,52				17,71	9,0
		Očakáv.				228,83				x	x
↘	Pšenica potravinárska (E, A, B, P) SPOLU	Min.	155,00	*1	*1	155,00	155,00	0,00	0,0	0,00	0,0
		Max.	260,00			260,00	250,00	10,00	4,0	0,00	0,0
		Priem.	202,31			201,82	215,32	-13,50	-6,3	-16,82	-7,7
		Očakáv.	201,05			203,45	218,55			x	x
↘	Jačmeň sladovnícky	Min.	205,00	-	-	205,00	168,90	36,10	21,4	50,00	32,3
		Max.	245,00			245,00	300,16	-55,16	-18,4	90,00	58,1
		Priem.	221,30			221,30	266,73	-45,43	-17,0	66,30	42,8
		Očakáv.	220,00			220,00	271,97			x	x
-	Jačmeň krmny	Min.	-	-	-	-	180,00				
		Max.					190,00				
		Priem.					182,83				
		Očakáv.					182,55			x	x
-	Pšenica krmna	Min.	-	-	-	-	-				
		Max.									
		Priem.									
		Očakáv.								x	x
-	Raž potravinárska	Min.	*1	-	-	*1	155,00				
		Max.					300,00				
		Priem.					189,65				
		Očakáv.					189,65			x	x
-	Repka	Min.	*1	-	-	*1	-				
		Max.									
		Priem.									
		Očakáv.								x	x
-	Slničnica	Min.	-	-	-	-	*1				
		Max.									
		Priem.									
		Očakáv.								x	x

Prameň: PPA – ATIS

Vysvetlivky: Zso (Bratislavský, Trnavský, Trenčiansky a Nitriansky kraj), Sso (Žilinský a Banskobystrický kraj),

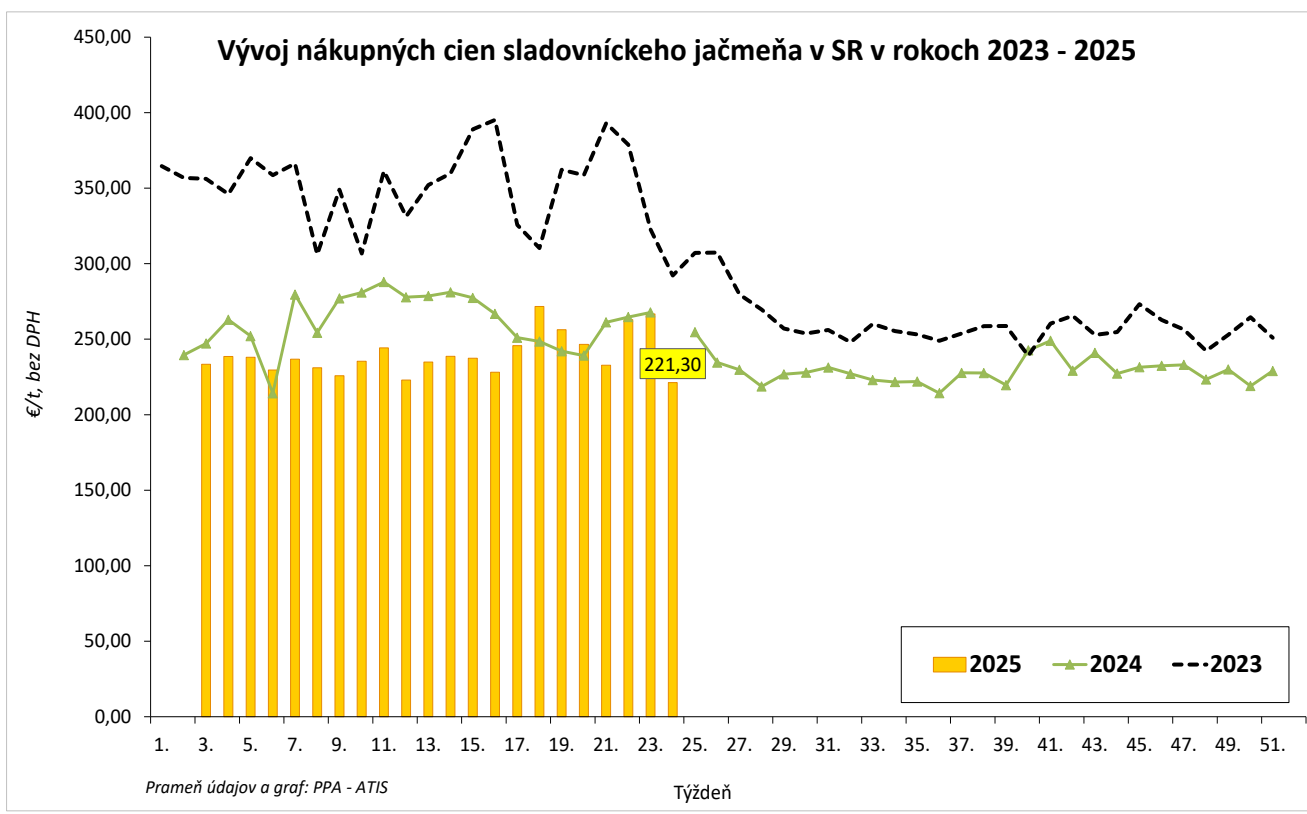
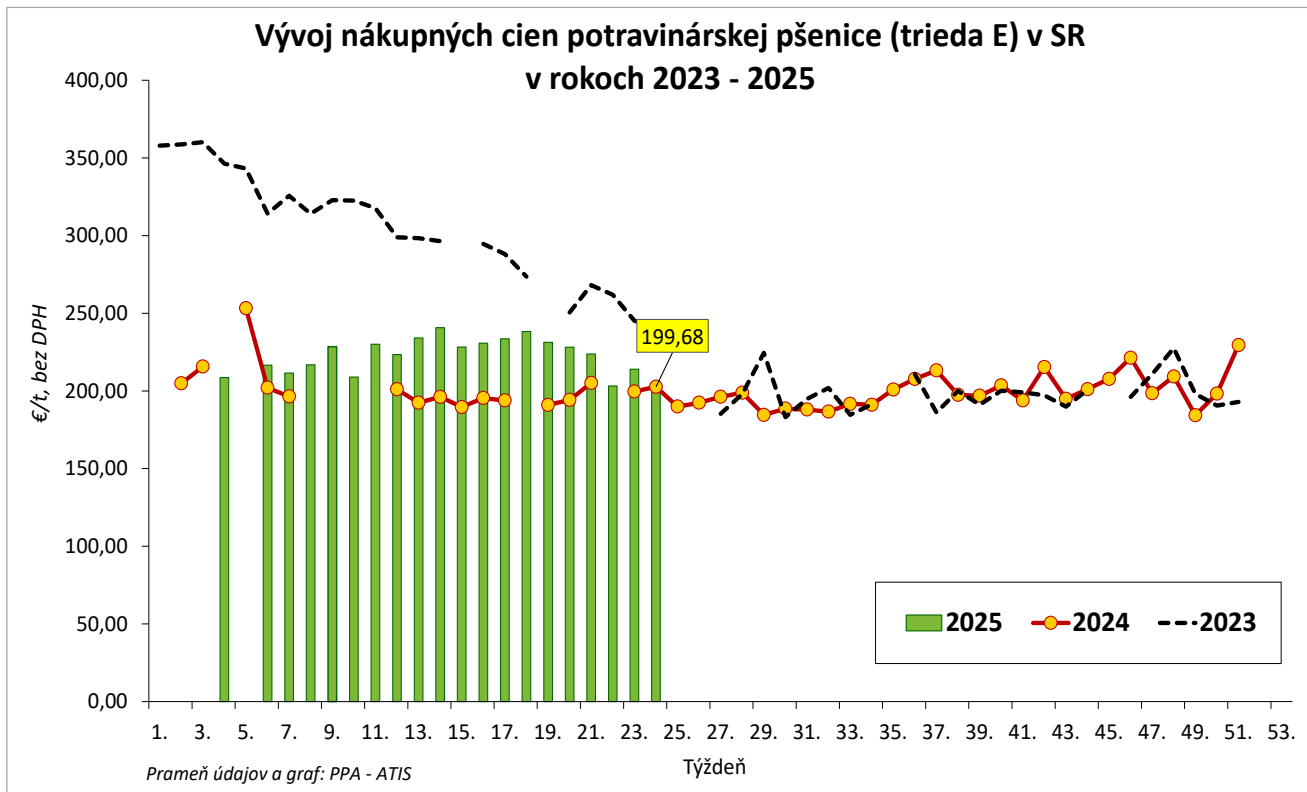
Vso (Košícký a Prešovský kraj). *1 - údaj nezverejňujeme, menej ako traja respondenti.

Vývoj cien je rozdiel cien pred týždňom, resp. rokom a zistenou cenou v aktuálnom týždni.

Min. = minimálna cena z nahlásených minimálnych cien v sledovanom období.

Max. = maximálna cena z nahlásených maximálnych cien v sledovanom období.

Priem. = priemerná cena vypočítaná ako vážený priemer. Počet spravodajských jednotiek: 20



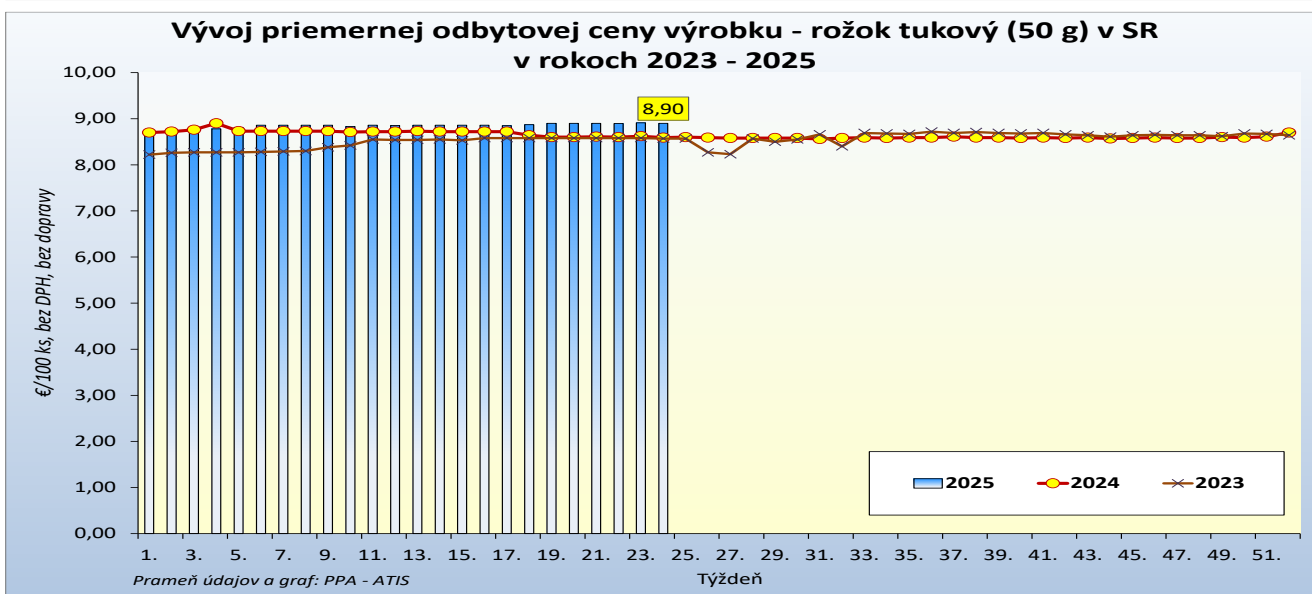
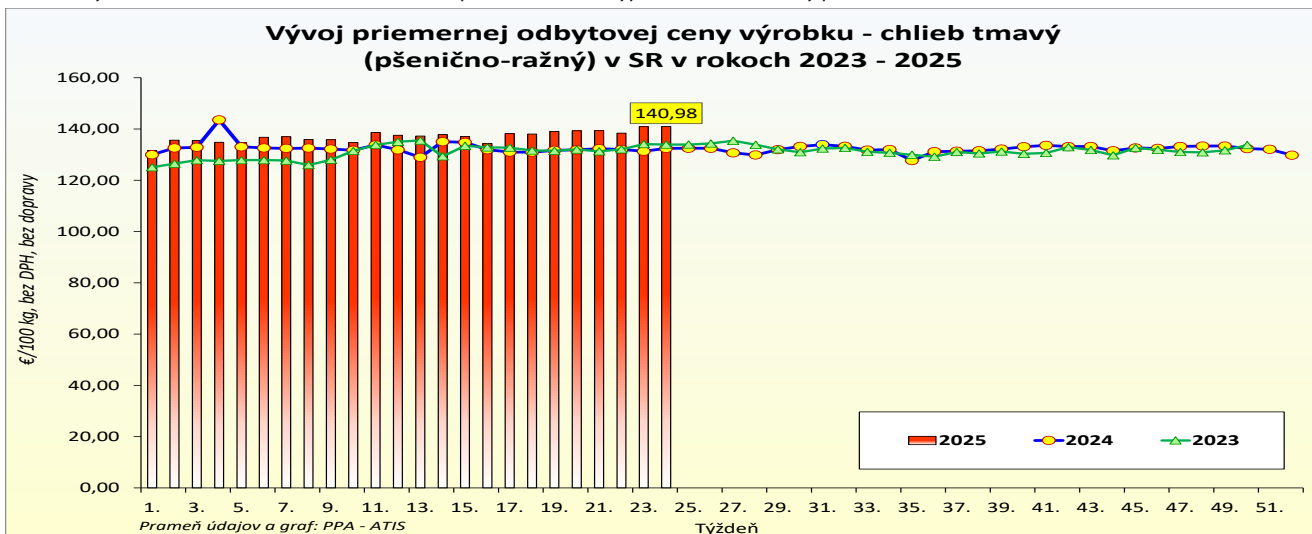
Odbytové ceny pekárskych výrobkov v SR za 24. týždeň 2025

Ceny za 24. týždeň 2025 sa zisťovali v dňoch 16.6. – 18.6.2025

Ceny sa uvádzajú bez DPH a bez dopravy

Trend týždenného cenového vývoja	Názov produktu	m. j.	Cena	Zso	Sso	Vso	SR spolu		Vývoj cien			
							24. týždeň 2025	23. týždeň 2025	Týždenný		Medziročný	
							€/m. j.		€/m. j.	%	€/m. j.	%
↔	Chlieb pšenično-ražný	100 kg	Min.	*1	95,57	*1	79,00	79,00	0,00	0,0	-9,00	-10,2
			Max.		308,75		568,80	568,80	0,00	0,0	43,20	8,2
			Priem.		148,09		140,98	140,93	0,04	0,0	8,52	6,4
			Očakáv.		155,12		141,88	141,85			x	x
↘	Rožok tukový 50 g	100 ks	Min.	*1	6,50	*1	5,00	5,00	0,00	0,0	-1,00	-16,7
			Max.		13,73		13,73	13,72	0,01	0,1	0,73	5,6
			Priem.		8,80		8,90	8,91	-0,01	-0,1	0,31	3,6
			Očakáv.		9,22		9,02	9,03			x	x

Prameň: PPA – ATIS; Vysvetlivky: Zso (Bratislavský, Trnavský, Trenčiansky a Nitriansky kraj), Sso (Žilinský a Banskobystrický kraj), Vso (Košický a Prešovský kraj). *1 - údaj nezverejňujeme, menej ako traja respondenti. Vývoj cien je rozdiel cien pred týždňom, resp. rokom a zistenou cenou v aktuálnom týždni. Min. = minimálna cena z nahlásených minimálnych cien v sledovanom období. Max. = maximálna cena z nahlásených maximálnych cien v sledovanom období. Priem. = priemerná cena vypočítaná ako vážený priemer.



Nákupné ceny konzumných zemiakov od producentov v SR za 24. týždeň 2025

Ceny za 24. týždeň 2025 sa zisťovali v dňoch 16. 6. – 18. 6. 2025

Ceny sú uvedené bez DPH a bez dopravy

Trend týždenného cenového vývoja	Názov produktu	Cena	Zso	Sso	Vso	SR spolu		Vývoj cien			
						24. týž. 2025	23. týž. 2025	Týždenný		Medziročný	
						€/100 kg				€/100 kg	%
-	Zemiaky konzumné skoré	Min.	20,00	*1	*1	20,00	30,00			*1	
		Max.	80,00			80,00	77,00				
		Priem.	64,74			64,74	72,39				
		Očakáv.	64,74			64,74	72,39			x	x

Prameň: PPA – ATIS; Poznámka: údaje za 23. týždeň 2025 zahŕňajú aj ceny neskorých zemiakov

Vysvetlivky: Zso (Bratislavský, Trnavský, Trenčiansky a Nitriansky kraj), Sso (Žilinský a Banskobystrický kraj),

Vso (Košícký a Prešovský kraj).

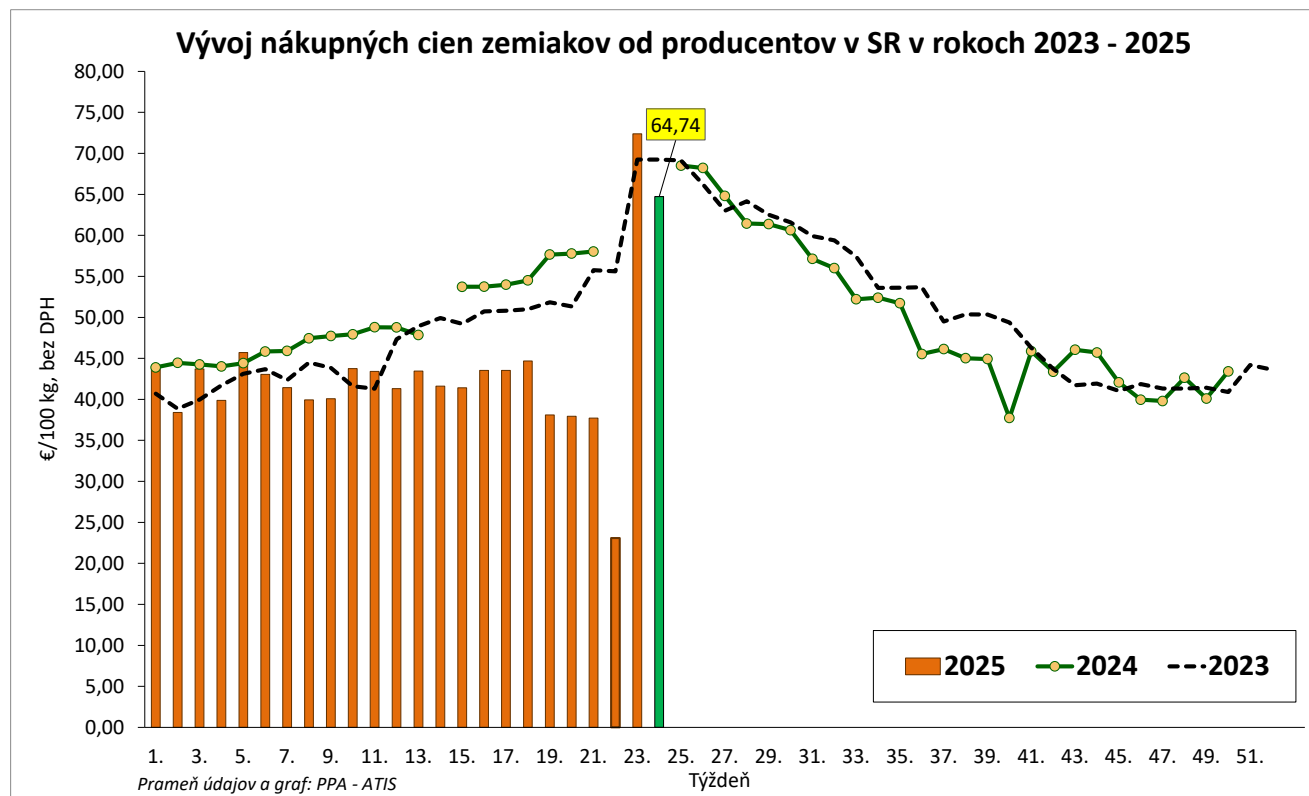
*1 - údaj nezverejňujeme, menej ako traja respondenti.

Vývoj cien je rozdiel cien pred týždňom, resp. rokom a zistenou cenou v aktuálnom týždni.

Min. = minimálna cena z nahlásených minimálnych cien v sledovanom období.

Max. = maximálna cena z nahlásených maximálnych cien v sledovanom období.

Priem. = priemerná cena vypočítaná ako vážený priemer.



Vydavateľ a spracovateľ cenových informácií:

Pôdohospodárska platobná agentúra
Odbor agrárnych informácií - ATIS
Hraničná 12
815 26 Bratislava
www.apa.sk

Číslo 24/2025; Ročník 10.; 20. 6. 2025

Komoditný manažér:

Ing. Sylvia Čarná
Mobil: 0918/612 458
e-mail: Sylvia.Carna@apa.sk

Ing. Zuzana Turčianska
Mobil: 0918/612 343
e-mail: Zuzana.Turcianska@apa.sk

e-mail: atis@apa.sk

© Rozmnožovanie a využívanie informácií je možné len po písomnej dohode s Pôdohospodárskou platobnou agentúrou (PPA). Všetky cenové informácie sú spracované s najväčšou starostlivosťou.

Informácie, obsiahnuté v tomto materiáli sa zakladajú na informačných zdrojoch, o ktorých sme presvedčení, že sú hodnoverné.

Za úplnosť a správnosť uvádzaných informácií sa PPA - ATIS nezaručuje, ako aj nezodpovedá za škody vzniknuté na základe ich využívania.