



Prehľad cien jatočnej hydiny, hydinového mäsa a vajec

24. týždeň 2025

Číslo 24/2025
Ročník 10.
20. 6. 2025



Agrárne trhové informácie Slovenska

Nákupné ceny jatočnej hydiny

Ceny za 24. týždeň 2025 zisťované v dňoch 16. 06. – 18. 06. 2025

Ceny sa uvádzajú v €/kg živej hmotnosti bez DPH

| Trend týždenného cenového vývoja | Názov produktu | Cena | | Priemerná cena SR | | Vývoj v % | | Očakáv. |
|----------------------------------|-----------------|------|------|-------------------|-----------------|-----------|------------|---------|
| | | Min. | Max. | 24. týždeň 2025 | 23. týždeň 2025 | Týždenný | Medziročný | €/kg |
| ↓ | Jatočné kurčatá | 1,12 | 1,13 | 1,12 | 1,20 | -6,6 | 4,2 | 1,13 |

Prameň: PPA – ATIS.

Odbytové ceny voľne ložených konzumných vajec – klieťkový chov

Ceny za 24. týždeň 2025 zisťované v dňoch 16. 06. – 18. 06. 2025

Ceny sa uvádzajú v €/100 ks bez DPH

| Trend týždenného cenového vývoja | Názov produktu | Cena | Zso | Sso | Vso | Priemerná cena SR | | Vývoj cien v % | |
|----------------------------------|------------------------------------|---------|--------------|--------------|-----|-------------------|-----------------|----------------|-------------|
| | | | | | | 24. týždeň 2025 | 23. týždeň 2025 | Týždenný | Medziročný |
| ↘ | Vajcia XL (73 g a viac) | Min. | 15,50 | 15,13 | *1 | 15,13 | 15,50 | -2,4 | 37,5 |
| | | Max. | 22,00 | 22,60 | | 22,60 | 22,60 | - | 25,6 |
| | | Priem. | 19,50 | 20,13 | | 19,82 | 19,85 | -0,1 | 41,7 |
| | | Očakáv. | 19,50 | 20,84 | | 20,22 | 19,77 | 2,0 | x |
| ↗ | Vajcia L (od 63 g do 72 g) | Min. | 14,00 | 13,12 | *1 | 11,60 | 11,60 | - | 19,5 |
| | | Max. | 15,42 | 20,70 | | 20,70 | 20,90 | -1,0 | 36,5 |
| | | Priem. | 14,81 | 17,81 | | 16,07 | 15,90 | 1,0 | 38,2 |
| | | Očakáv. | 14,77 | 17,85 | | 16,16 | 15,92 | 0,6 | x |
| ↗ | Vajcia M (od 53 g do 62 g) | Min. | 12,00 | 14,60 | *1 | 11,00 | 11,00 | - | 56,7 |
| | | Max. | 13,95 | 18,80 | | 18,80 | 18,80 | - | 34,3 |
| | | Priem. | 12,35 | 16,50 | | 12,90 | 12,56 | 2,7 | 37,9 |
| | | Očakáv. | 12,31 | 16,44 | | 12,89 | 12,59 | -0,1 | x |
| ↓ | Vajcia S (pod 53 g) | Min. | 7,00 | 10,00 | *1 | 7,00 | 7,00 | - | 16,7 |
| | | Max. | 10,08 | 15,00 | | 15,00 | 15,90 | -5,7 | 63,6 |
| | | Priem. | 7,91 | 12,01 | | 8,49 | 9,55 | -11,1 | 7,5 |
| | | Očakáv. | 7,86 | 12,00 | | 8,51 | 9,47 | 0,2 | x |
| ↗ | Vajcia netriedené | Min. | *1 | 7,20 | - | 7,20 | 1,04 | 592,3 | 20,0 |
| | | Max. | | 11,27 | | 12,50 | 12,50 | - | - |
| | | Priem. | | 8,44 | | 8,87 | 8,75 | 1,4 | 15,2 |
| | | Očakáv. | | 8,39 | | 8,72 | 8,55 | -1,6 | x |
| - | Vajcia na spracovanie (€/kg) | Min. | - | - | *1 | *1 | *1 | *1 | *1 |
| | | Max. | | | | | | | |
| | | Priem. | | | | | | | |
| | | Očakáv. | | | | | | | x |

Prameň: PPA – ATIS; Oblasť trhu: Zso - západoslovenská oblasť (Bratislavský, Trnavský, Trenčiansky, Nitriansky kraj), Sso - stredoslovenská oblasť (Žilinský, Banskobystrický kraj), Vso - východoslovenská oblasť (Prešovský, Košický kraj), *1 údaj nezverejňujeme (menej ako traja respondenti).

Vývoj priemernej očakávanej ceny je rozdiel priemernej očakávanej ceny a ceny zistenej v aktuálnom týždni. Vývoj ostatných cien je rozdiel medzi hodnotou v aktuálnom týždni a hodnotou zistenou pred týždňom, resp. rokom.

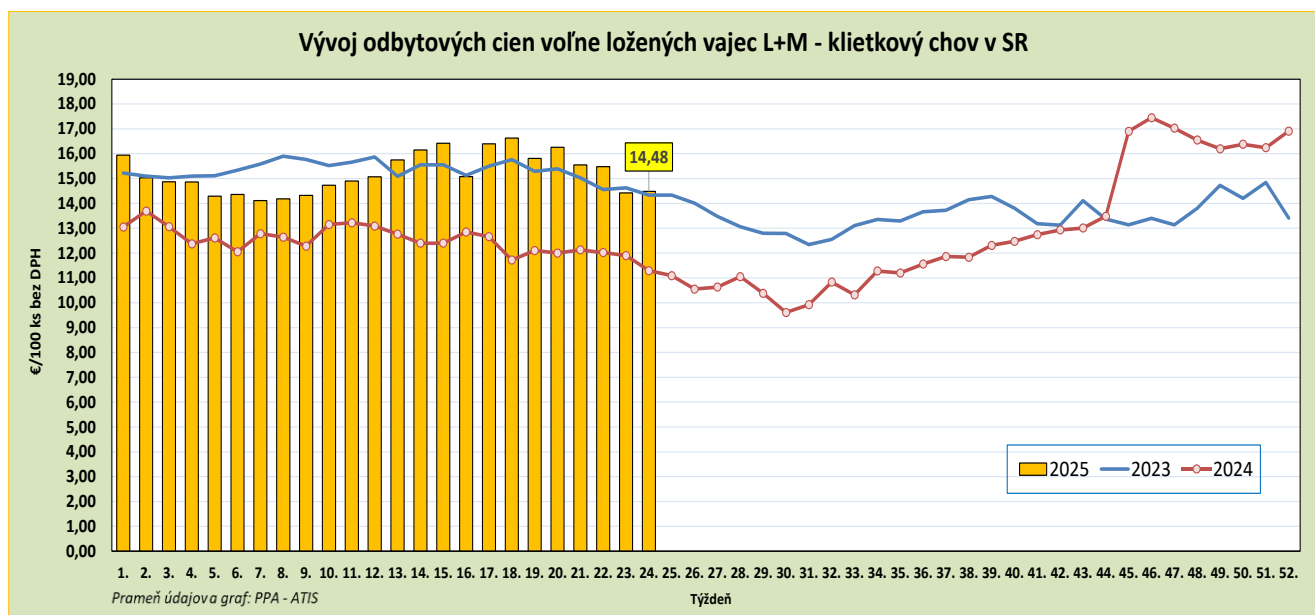
Odbytové ceny balených konzumných vajec – klieťkový chov

Ceny za 24. týždeň 2025 zisťované v dňoch 16. 06. – 18. 06. 2025

Ceny sa uvádzajú v €/100 ks bez DPH

| Trend týždenného cenového vývoja | Názov produktu | Cena | Zso | Sso | Vso | Priemerná cena SR | | Vývoj cien v % | |
|----------------------------------|--|---------|--------------|--------------|-----|-------------------|-----------------|----------------|-------------|
| | | | | | | 24. týždeň 2025 | 23. týždeň 2025 | Týždenný | Medziročný |
| ↗ | Vajcia L (od 63 g do 72 g) Balené po 6 ks | Min. | *1 | *1 | - | 17,40 | 17,50 | -0,6 | 37,0 |
| | | Max. | | | | 19,00 | 19,00 | - | 11,8 |
| | | Priem. | | | | 18,58 | 18,53 | 0,3 | 21,4 |
| | | Očakáv. | | | | 18,41 | 18,38 | -0,9 | x |
| ↘ | Vajcia M (od 53 g do 62 g) Balené po 6 ks | Min. | *1 | 17,00 | *1 | 15,90 | 16,00 | -0,6 | 39,5 |
| | | Max. | | 18,30 | | 18,30 | 19,00 | -3,7 | 22,0 |
| | | Priem. | | 17,63 | | 16,74 | 16,88 | -0,8 | 24,5 |
| | | Očakáv. | | 17,77 | | 17,21 | 17,12 | 2,7 | x |
| ↗ | Vajcia L (od 63 g do 72 g) Balené po 10 ks | Min. | *1 | 16,50 | *1 | 16,50 | 16,50 | - | 45,6 |
| | | Max. | | 24,04 | | 24,04 | 23,79 | 1,1 | 42,6 |
| | | Priem. | | 19,01 | | 18,36 | 18,13 | 1,3 | 33,6 |
| | | Očakáv. | | 19,01 | | 18,29 | 18,14 | -0,3 | x |
| ↘ | Vajcia M (od 53 g do 62 g) Balené po 10 ks | Min. | *1 | 15,50 | *1 | 12,23 | 12,23 | - | 8,9 |
| | | Max. | | 18,84 | | 18,84 | 18,82 | 0,1 | 35,3 |
| | | Priem. | | 17,89 | | 16,20 | 16,21 | -0,1 | 34,6 |
| | | Očakáv. | | 17,88 | | 17,04 | 17,00 | 4,9 | x |
| ↘ | Vajcia L (od 63 g do 72 g) Balené po 30 ks | Min. | 16,00 | 16,59 | *1 | 16,00 | 15,73 | 1,7 | 43,6 |
| | | Max. | 18,00 | 18,00 | | 18,00 | 18,33 | -1,8 | 12,5 |
| | | Priem. | 16,77 | 17,15 | | 17,10 | 17,25 | -0,9 | 30,2 |
| | | Očakáv. | 16,58 | 17,17 | | 17,17 | 17,26 | 0,4 | x |
| ↗ | Vajcia M (od 53 g do 62 g) Balené po 30 ks | Min. | 15,30 | 13,99 | *1 | 13,99 | 14,11 | -0,9 | 41,3 |
| | | Max. | 18,00 | 17,00 | | 18,00 | 18,00 | - | 24,1 |
| | | Priem. | 16,94 | 15,49 | | 15,99 | 15,14 | 5,7 | 47,6 |
| | | Očakáv. | 16,94 | 15,49 | | 16,37 | 15,37 | 2,3 | x |

Prameň: PPA – ATIS; oblasti trhu: Zso - západoslovenská oblasť (Bratislavský, Trnavský, Trenčiansky, Nitriansky kraj), Sso - stredoslovenská oblasť (Žilinský, Banskobystrický kraj), Vso - východoslovenská oblasť (Prešovský, Košický kraj), *1 údaj nezverejňujeme (menej ako traja respondenti). Vývoj priemernej očakávanej ceny je rozdiel priemernej očakávanej ceny a ceny zistenej v aktuálnom týždni. Vývoj ostatných cien je rozdiel medzi hodnotou v aktuálnom týždni a hodnotou zistenou pred týždňom, resp. rokom.



Odbytové ceny voľne ložených konzumných vaječ – podstielkový chov

Ceny za 24. týždeň 2025 zisťované v dňoch 16. 06. – 18. 06. 2025

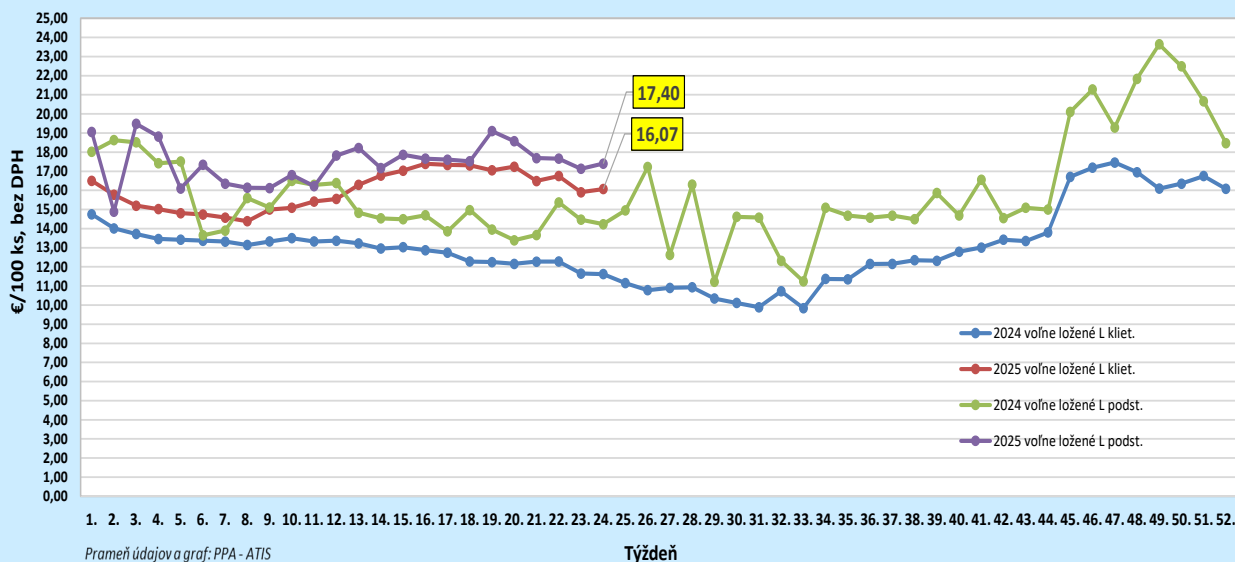
Ceny sa uvádzajú v €/100 ks bez DPH

| Trend týždenného cenového vývoja | Názov produktu | Cena | Zso | Sso | Vso | Priemerná cena SR | | Vývoj cien v % | |
|----------------------------------|--|-----------------------------------|-----|---|-----|---|---|-----------------------------------|----------------------------------|
| | | | | | | 24. týždeň 2025 | 23. týždeň 2025 | Týždenný | Medziročný |
| - | Vajcia XL (73 g a viac) podstielkový chov | Min. Max. Priem. Očakáv. | - | *1 | *1 | 19,50 27,00 21,03 23,76 | *1 | *1 | *1 x |
| ↗ | Vajcia L (od 63 g do 72 g) podstielkový chov | Min. Max. Priem. Očakáv. | *1 | 16,06 19,75 18,59 18,22 | *1 | 16,06 19,75 17,40 17,30 | 16,10 19,64 17,13 17,11 | -0,2 0,6 1,6 -0,6 | 44,3 9,7 22,3 x |
| ↗ | Vajcia M (od 53 g do 62 g) podstielkový chov | Min. Max. Priem. Očakáv. | *1 | *1 | *1 | 12,60 17,00 13,44 22,41 | 12,60 24,50 13,22 13,12 | - -30,6 1,7 40,0 | 26,0 -5,6 -2,1 x |
| - | Vajcia S (pod 53 g) podstielkový chov | Min. Max. Priem. Očakáv. | - | - | *1 | *1 | *1 | *1 | *1 x |
| - | Vajcia netriedené podstielkový chov | Min. Max. Priem. Očakáv. | - | *1 | - | *1 | - | - | - x |

Prameň: PPA – ATIS; Oblasť trhu: Zso - západoslovenská oblasť (Bratislavský, Trnavský, Trenčiansky, Nitriansky kraj), Sso - stredoslovenská oblasť (Žilinský, Banskobystrický kraj), Vso - východoslovenská oblasť (Prešovský, Košický kraj), *1 údaj nezverejňujeme (menej ako traja respondenti).

Vývoj priemernej očakávanej ceny je rozdiel priemernej očakávanej ceny a ceny zisťenej v aktuálnom týždni. Vývoj ostatných cien je rozdiel medzi hodnotou v aktuálnom týždni a hodnotou zistenou pred týždňom, resp. rokom.

Vývoj odbytových cien voľne ložených vaječ L v SR - klieťový a podstielkový chov



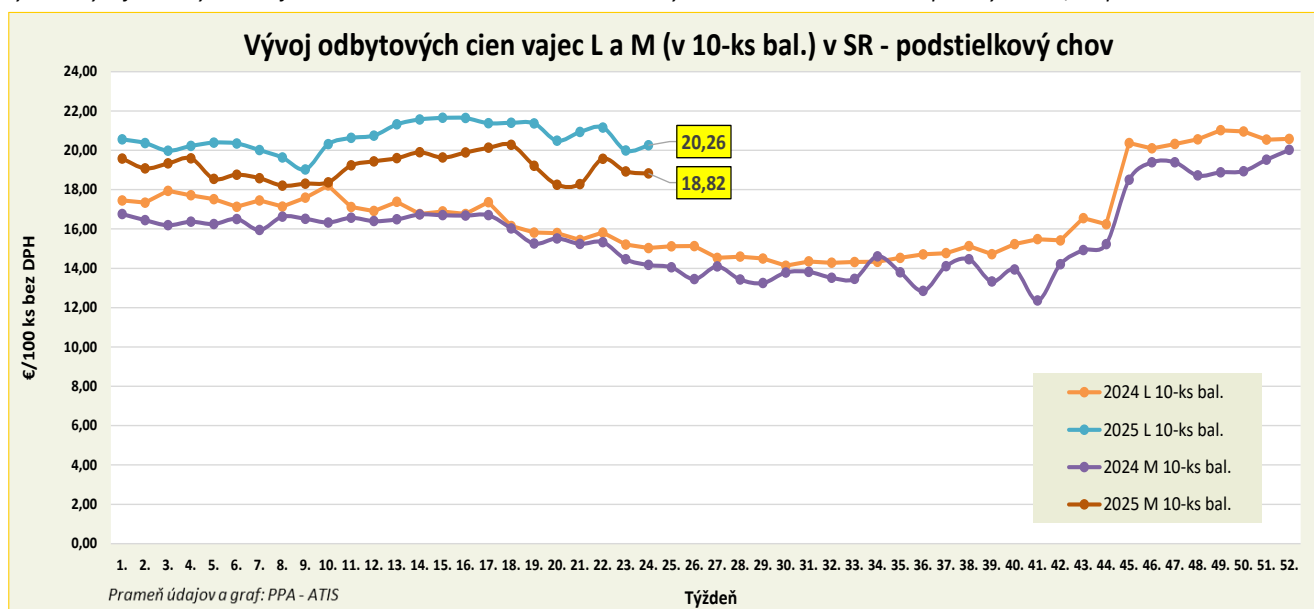
Odbytové ceny balených konzumných vajec – podstielkový chov

Ceny za 24. týždeň 2025 zisťované v dňoch 16. 06. – 18. 06. 2025

Ceny sa uvádzajú v €/100 ks bez DPH

| Trend týždenného cenového vývoja | Názov produktu | Cena | Zso | Sso | Vso | Priemerná cena SR | | Vývoj cien v % | |
|----------------------------------|---|-----------------------------------|-----|----------------|-----|-------------------|-----------------|----------------|--------------|
| | | | | | | 24. týždeň 2025 | 23. týždeň 2025 | Týždenný | Medziročný |
| - | Vajcia L (od 63 g do 72 g) Balené po 6 ks podstielkový chov | Min. Max. Priem. Očakáv. | - | - | *1 | *1 | *1 | *1 | *1 |
| - | Vajcia M (od 53 g do 62 g) Balené po 6 ks podstielkový chov | Min. Max. Priem. Očakáv. | - | *1 | *1 | *1 | *1 | *1 | *1 |
| - | Vajcia XL (73 g a viac) Balené po 10 ks podstielkový chov | Min. Max. Priem. Očakáv. | - | *1 | - | *1 | *1 | *1 | *1 |
| ↗ | Vajcia L (od 63 g do 72 g) Balené po 10 ks podstielkový chov | Min. Max. Priem. Očakáv. | *1 | 20,00 20,98 | *1 | 19,00 20,98 | 19,00 20,55 | - 2,1 | 28,4 31,1 |
| ↘ | Vajcia M (od 53 g do 62 g) Balené po 10 ks podstielkový chov | Min. Max. Priem. Očakáv. | *1 | 18,25 20,10 | *1 | 17,10 20,10 | 17,10 20,10 | - - | 24,8 18,2 |
| - | Vajcia M (od 53 g do 62 g) Balené po 30 ks podstielkový chov | Min. Max. Priem. Očakáv. | *1 | *1 | *1 | 15,60 16,50 | *1 | *1 | *1 |

Prameň: PPA – ATIS; oblasti trhu: Zso - západoslovenská oblasť (Bratislavský, Trnavský, Trenčiansky, Nitriansky kraj), Sso - stredoslovenská oblasť (Žilinský, Banskobystrický kraj), Vso - východoslovenská oblasť (Prešovský, Košický kraj), *1 údaj nezverejňujeme (menej ako traja respondenti). Vývoj priemernej očakávanej ceny je rozdiel priemernej očakávanej ceny a ceny zistenej v aktuálnom týždni. Vývoj ostatných cien je rozdiel medzi hodnotou v aktuálnom týždni a hodnotou zistenou pred týždňom, resp. rokom.



Odbytové ceny voľne ložených konzumných vajec – chov vo voľnom výbehu

Ceny za 24. týždeň 2025 zisťované v dňoch 16. 06. – 18. 06. 2025

Ceny sa uvádzajú v €/100 ks bez DPH

| Trend týždenného cenového vývoja | Názov produktu | Cena | Zso | Sso | Vso | Priemerná cena SR | | Vývoj cien v % | |
|----------------------------------|--|-----------------------------------|-----|-----|-----|-------------------|-----------------|----------------|---------------------------|
| | | | | | | 24. týždeň 2025 | 23. týždeň 2025 | Týždenný | Medziročný |
| - | Vajcia L (od 63 g do 72 g) chov vo voľnom výbehu | Min. Max. Priem. Očakáv. | *1 | *1 | - | *1 | *1 | *1 | *1 |
| - | Vajcia M (od 53 g do 62 g) chov vo voľnom výbehu | Min. Max. Priem. Očakáv. | *1 | *1 | - | *1 | *1 | *1 | 10,3 -15,2 3,5 x |

Prameň: PPA – ATIS

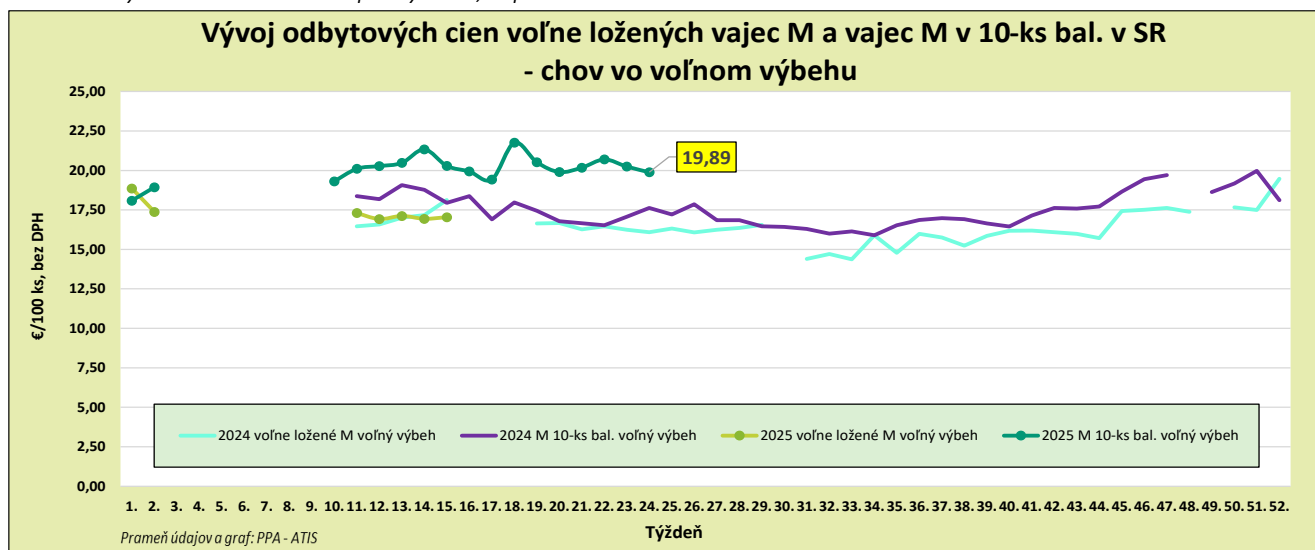
Odbytové ceny balených konzumných vajec – chov vo voľnom výbehu

Ceny za 24. týždeň 2025 zisťované v dňoch 16. 06. – 18. 06. 2025

Ceny sa uvádzajú v €/100 ks bez DPH

| Trend týždenného cenového vývoja | Názov produktu | Cena | Zso | Sso | Vso | Priemerná cena SR | | Vývoj cien v % | |
|----------------------------------|---|-----------------------------------|-----|-----|-----|----------------------------------|----------------------------------|-----------------------------|---------------------------|
| | | | | | | 24. týždeň 2025 | 23. týždeň 2025 | Týždenný | Medziročný |
| - | Vajcia M (od 53 g do 62 g) Balené po 6 ks chov vo voľnom výbehu | Min. Max. Priem. Očakáv. | - | *1 | *1 | *1 | *1 | *1 | *1 |
| - | Vajcia L (od 63 g do 72 g) Balené po 10 ks chov vo voľnom výbehu | Min. Max. Priem. Očakáv. | - | - | - | - | - | - | *1 |
| ↕ | Vajcia M (od 53 g do 62 g) Balené po 10 ks chov vo voľnom výbehu | Min. Max. Priem. Očakáv. | *1 | *1 | *1 | 19,00 23,39 19,89 19,41 | 19,24 22,00 20,25 19,89 | -1,2 6,3 -1,7 -2,5 | 11,0 26,4 12,8 x |

Prameň: PPA – ATIS; Oblasti trhu: Zso - západoslovenská oblasť (Bratislavský, Trnavský, Trenčiansky, Nitriansky kraj), Sso - stredoslovenská oblasť (Žilinský, Banskobystrický kraj), Vso - východoslovenská oblasť (Prešovský, Košický kraj), *1 údaj nezverejňujeme (menej ako traja respondenti). Vývoj priemernej očakávanej ceny je rozdiel priemernej očakávanej ceny a ceny zistenej v aktuálnom týždni. Vývoj ostatných cien je rozdiel medzi hodnotou v aktuálnom týždni a hodnotou zistenou pred týždňom, resp. rokom.



Odbytové ceny hydinového mäsa a výrobkov od spracovateľov

Ceny za 24. týždeň 2025 zisťované v dňoch 16. 06. – 18. 06. 2025

Ceny sa uvádzajú v €/kg bez DPH

| Trend týždenného cenového vývoja | Názov produktu | Priemerná cena SR | | Vývoj cien v % | | Očakáv. |
|----------------------------------|--|-------------------|-----------------|----------------|------------|---------|
| | | 24. týždeň 2025 | 23. týždeň 2025 | Týždenný | Medziročný | €/kg |
| ↘ | Kurča pitvané bez drobov chladené tr. A | 2,56 | 2,62 | -2,2 | 12,1 | 2,57 |
| ↔ | Kurča pitvané bez drobov mrazené tr. A. | 2,44 | 2,44 | 0,0 | 12,4 | 2,44 |
| - | Sliepka pitvaná bez drobov mrazená tr. A. | - | *1 | | | *1 |
| - | Kuracie prsia s kosťou chladené | *1 | *1 | | | *1 |
| ↔ | Kuracie stehná chladené | 2,72 | 2,72 | 0,0 | 9,7 | 2,72 |
| ↘ | Kuracie stehná horné s kosťou a kožou chladené | 2,68 | 2,73 | -1,8 | 16,4 | 2,68 |
| ↘ | Kuracie stehná spodné s kosťou chladené | 2,80 | 2,82 | -0,8 | 17,1 | 2,80 |
| ↘ | Kuracie krídla chladené | 2,36 | 2,39 | -1,3 | 11,5 | 2,36 |
| ↘ | Kuracie rezne chladené | 5,69 | 5,78 | -1,6 | 27,7 | 5,69 |
| - | Kuracia drobková zmes chlad. | *1 | *1 | | | *1 |
| ↔ | Kuracie pečienky chladené | 2,09 | 2,09 | 0,0 | 7,0 | 2,09 |
| ↘ | Kuracie žalúdky chladené | 2,18 | 2,23 | -2,3 | 9,0 | 2,18 |
| - | Kuracie srdcia chladené | *1 | 2,71 | | -4,6 | *1 |
| - | Kuracie prsia s kosťou mrazené | - | | | | |
| ↓↓ | Kuracie stehná mrazené | 1,49 | 2,78 | -46,5 | -39,3 | 1,49 |
| ↘ | Kuracie stehná horné s kosťou a kožou mrazené | 2,49 | 2,50 | -0,1 | -5,7 | 2,50 |
| ↑↑ | Kuracie stehná spodné s kožou mrazené | 2,82 | 1,63 | 72,3 | 4,4 | 2,83 |
| ↓ | Kuracie krídla mrazené | 2,12 | 2,26 | -6,2 | 7,6 | 2,15 |
| ↑ | Kuracie rezne mrazené | 6,05 | 5,71 | 6,0 | 29,6 | 6,05 |

Prameň: PPA – ATIS; *1 údaj nezverejňujeme (menej ako traja respondenti). Vývoj cien je rozdiel medzi hodnotou v aktuálnom týždni a hodnotou zistenou pred týždňom, resp. rokom.

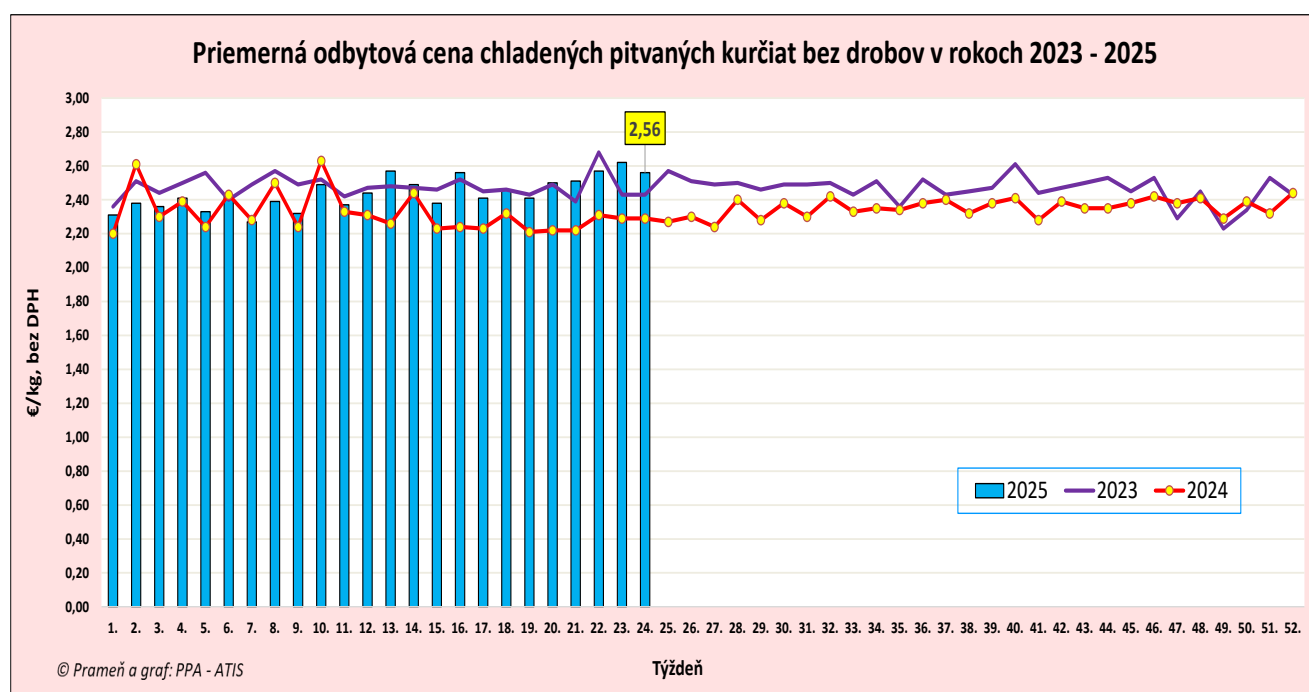
Odbytové ceny hydínového mäsa a výrobkov od spracovateľov

Ceny za 24. týždeň 2025 zisťované v dňoch 16. 06. – 18. 06. 2025

Ceny sa uvádzajú v €/kg bez DPH

| Trend týždenného cenového vývoja | Názov produktu | Priemerná cena SR | | Vývoj cien v % | | Očakáv. |
|----------------------------------|-------------------------------------|-------------------|-----------------|----------------|------------|---------|
| | | 24. týždeň 2025 | 23. týždeň 2025 | Týždenný | Medziročný | €/kg |
| - | Kuracia drobková zmes mrazená | *1 | *1 | | | *1 |
| ↗ | Kuracie pečienky mrazené | 1,82 | 1,79 | 1,4 | -12,1 | 1,92 |
| - | Kuracie žalúdky mrazené | 1,56 | *1 | | | 1,56 |
| - | Kuracie srdcia mrazené | *1 | *1 | | | *1 |
| - | Morčie prsia bez kosti a kože mraz. | - | *1 | | | *1 |
| - | Hydinová tlačienka | *1 | *1 | | | *1 |
| ↗ | Kuracia šunka | 5,06 | 5,03 | 0,6 | 18,7 | 5,06 |
| - | Morčacia šunka | *1 | *1 | | | *1 |
| ↘ | Hydinové párky | 2,18 | 2,20 | -1,2 | -5,7 | 2,18 |
| - | Bratislavská hydínová saláma | *1 | *1 | | | *1 |

Prameň: PPA – ATIS; *1 údaj nezverejňujeme (menej ako trija respondenti). Vývoj cien je rozdiel medzi hodnotou v aktuálnom týždni a hodnotou zistenou pred týždňom, resp. rokom.



Vydavateľ a spracovateľ cenových informácií:

Pôdohospodárska platobná agentúra
Odbor agrárnych informácií - ATIS
Hraničná 12
815 26 Bratislava
www.apa.sk

Číslo 24/2025; Ročník 10.; 20. 6. 2025

Komoditní manažéri:

Mgr. Simona Cigánková
Mobil: 0918/609 375
e-mail: simona.cigankova@apa.sk

Ing. Zuzana Turčianska
Mobil: 0918/612 343
e-mail: Zuzana.Turcianska@apa.sk

e-mail: atis@apa.sk

© Rozmnožovanie a využívanie informácií je možné len po písomnej dohode s Pôdohospodárskou platobnou agentúrou (PPA). Všetky cenové informácie sú spracované s najväčšou starostlivosťou.

Informácie, obsiahnuté v tomto materiáli sa zakladajú na informačných zdrojoch, o ktorých sme presvedčení, že sú hodnoverné.

Za úplnosť a správnosť uvádzaných informácií sa PPA - ATIS nezaručuje, ako aj nezodpovedá za škody vzniknuté na základe ich využívania.