

Vydavateľ: PPA – ATIS
Dobrovičova 12
815 26 Bratislava

Telefón: 02/57 513 183
Fax: 02/53 418 151
e-mail: atis@apa.sk

ATIS na INTERNETE
<http://www.apa.sk>

V tomto čísle:

1.	- Ceny jatočných ošípaných ako na hojdačke
2.	- Nákupné ceny jatočného dobytká – klasifikácia SEUROP
5.	- Nákupné ceny jatočných ošípaných – klasifikácia SEUROP
7.	- Prehľad nákupu ošípaných v SR za 36. týždeň - Prehľad nákupu hovädzieho dobytká v SR za 36. týždeň
8.	- Odbytové ceny spracovateľov mäsa a mäsových výrobkov
11.	- Vývoj odbytových cien mäsa a mäsových výrobkov
12.	- Tržní informační systém České republiky
14.	- Prehľad nákupných cien jatočných zvierat v EÚ
16.	- Nové predpisy v sektore jatočných zvierat a mäsa - Obnoviteľná energia z výroby mäsa
17.	- Pokles príjmov holandských chovateľov ošípaných - ČR dala stop ošípaným z Litvy
18.	- Grafy nákupných cien

Vývoj priemerných NC:

Býky A E - P	↘
Kravy E - P	↘
Jalovice E- P	↘
Ošípané E	↗
Ošípané S - P	↗

ISSN 1336-4383

Ceny jatočných ošípaných ako na hojdačke

Jatočný hovädzí dobytok

Na trhu s jatočným dobytkom sa počas 36. týždňa prejavil znížený záujem o zvieratá, čo sa odzrkadlilo na ich nákupe aj na cene. Mladých býkov sa nakúpilo o 24,1 % menej. Napriek zvýšenému nákupe býkov starších ako dva roky (+12,5 %), celkový nákup jatočných býkov klesol v porovnaní s 34. týždňom (-12,0 %). Krávy sa nakúpilo menej o 3,8 % a jalovic až o 31,4 %.

Nákupná cena **jatočných býkov** sa znížila oproti 34. týždňu vo všetkých triedach okrem triedy R, v ktorej sa stabilizovala na 2,72 €/kg j. hm. Najviac klesla cena v triede P a to o 4,0 %. Nákupná cena oslabila aj v triede O (-2,7 %). Priemerná nákupná cena mladých jatočných býkov spolu sa znížila o 1,8 % na 2,63 €/kg j. hm. (1,44 €/kg ž. hm.).

V porovnaní s 36. týždňom 2008 bola nákupná cena mladých býkov nižšia o 3,5 %. Očakávame, že priemerná cena býkov môže v ďalšom období oslabiť.

Pri **jatočných kravách** sa cena v 36. týždni vyvíjala podobne ako pri býkoch. Priemerná cena klesla vo všetkých triedach okrem triedy O, v ktorej mierne posilnila (+0,5 %). Najvýraznejšie sa znížila cena kráv v triede R a to až o 4,4 %. Nákupná cena oslabila ešte v triede P (-0,9 %). Priemerná nákupná cena kráv oproti 34. týždňu klesla o 1,6 % na 1,66 €/kg j. hm. (0,86 €/kg ž. hm.).

Medziročne sa cena jatočných kráv znížila o 11,1 %. Predpokladáme, že cena kráv by mohla posilniť.

Aj pri **jatočných jaloviciach** tak ako pri býkoch a kravách došlo v 36. týždni k zníženiu ceny. Priemerná nákupná cena oslabila o 2,8 % na úroveň 1,96 €/kg j. hm. (1,01 €/kg ž. hm.).

Cena jalovic oproti 36. týždňu 2008 klesla o 4,0 %. V najbližšom období by cena jalovic mala zostať stabilná.

Jatočné ošípané

Pri jatočných ošípaných sa počas 36. týždňa zníženým dopytom pravdepodobne krátkodobo prejavil nedostatok zvierat na trhu. To ovplyvnilo aj ich nákup, ktorý bol oproti 34. týždňu nižší o 10,5 %.

Nákupná cena ošípaných sa vyvíjala v jednotlivých triedach rozdielne. V triedach s najväčšou kvalitou mäsa S a E cena posilnila rovnako o 0,5 %. Najviac sa zvýšila priemerná cena v triede O (+3,5 %). Naopak, cena klesla v triede U o 0,9 % a najviac oslabila v triede R (-2,2 %). Priemerná nákupná cena jatočných ošípaných za triedy S až P spolu stúpila o 0,4 % na 1,58 €/kg j. hm. (1,26 €/kg ž. hm.).

V porovnaní s rovnakým obdobím roku 2008 bola cena ošípaných za triedy S až P nižšia o 14,0 %. Predpokladáme, že nákupná cena bude v ďalšom období oslabovať.

Nákupné ceny jatočného dobytká – klasifikácia SEUROP

Ceny sa zisťovali za 36. týždeň – prepočet na SKK konverzným kurzom 1 EUR = 30,1260 SKK

 Ceny sú za kg *jat. hm.* bez DPH

Názov produktu	SKZ	SKS	SKV	SR 36. týždeň		SR 34. týždeň	36./34. týž. 09	36. týž. 09/08	Prepočet v € na ž. hm.	
				€/kg	Sk/kg	€/kg	%			
Býky A R 1	Počet	-	*1	*1	x	*1			x	
	<i>Priem. živá hm.*2</i>								x	
	Min. cena									
	Max. cena									
	Priemer. cena									
	Priem. očk. cena									
Býky A R 2	Počet	12	*1	*1	24	x	33	-27,3	118,2	x
	<i>Priem. živá hm.*2</i>	649,7			666,1	x	637,2	4,5	2,8	x
	Min. cena	2,48			2,48	74,71	2,66	-6,8	-4,5	1,36
	Max. cena	2,79			2,80	84,35	2,81	-0,4	-14,7	1,54
	Priemer. cena	2,67			2,71	81,65	2,72	-0,4	-6,6	1,49
	Priem. očk. cena	2,71			2,73	82,25	2,72	0,7	x	1,50
Býky A R 1 - 5	Počet	12	*1	*1	26	x	34	-23,5	23,8	x
	<i>Priem. živá hm.*2</i>	649,7			664,0	x	634,8	4,6	3,0	x
	Min. cena	2,48			2,48	74,71	2,66	-6,8	-4,5	1,36
	Max. cena	2,79			2,83	85,26	2,81	0,7	-13,7	1,55
	Priemer. cena	2,67			2,72	81,90	2,72	0,0	-4,9	1,49
	Priem. očk. cena	2,71			2,73	82,25	2,72	0,4	x	1,50
Býky A O 2	Počet	40	*1	*1	58	x	60	-3,3	-34,1	x
	<i>Priem. živá hm.*2</i>	574,6			572,7	x	575,5	-0,5	0,0	x
	Min. cena	2,39			2,39	72,00	2,50	-4,4	-8,9	1,31
	Max. cena	2,73			2,80	84,35	2,84	-1,4	-23,5	1,54
	Priemer. cena	2,60			2,61	78,56	2,71	-3,9	-5,5	1,43
	Priem. očk. cena	2,60			2,58	77,87	2,70	-0,9	x	1,42
Býky A O 1 - 5	Počet	46	*1	*1	79	x	89	-11,2	-46,3	x
	<i>Priem. živá hm.*2</i>	569,8			560,5	x	547,7	2,3	1,6	x
	Min. cena	2,39			2,39	72,00	2,50	-4,4	4,1	1,31
	Max. cena	2,73			2,80	84,35	2,84	-1,4	-14,2	1,54
	Priemer. cena	2,61			2,63	79,25	2,70	-2,7	-5,2	1,45
	Priem. očk. cena	2,62			2,61	78,73	2,69	-0,7	x	1,44
Býky A P 1 - 5	Počet	9	*1	*1	13	x	39	-66,7	-72,3	x
	<i>Priem. živá hm.*2</i>	514,7			487,6	x	398,5	22,4	15,1	x
	Min. cena	2,24			2,00	60,25	2,17	-7,8	123,4	1,10
	Max. cena	2,72			2,72	81,94	2,72		1,1	1,49
	Priemer. cena	2,43			2,43	73,15	2,53	-4,0	0,4	1,33
	Priem. očk. cena	2,43			2,43	73,15	2,53		x	1,33
Býky A E - P *3	Počet	69	45	9	123	x	162	-24,1	-42,8	x
	<i>Priem. živá hm.*2</i>	580,6	577,0	629,5	582,9	x	530,1	10,0	9,4	x
	Min. cena	2,46	2,00	2,45	2,00	60,25	2,17	-7,8	10,4	1,10
	Max. cena	2,79	2,68	2,83	2,83	85,26	2,79	1,6	-12,1	1,55
	Priemer. cena	2,60	2,66	2,63	2,63	79,15	2,68	-1,8	-3,5	1,44
	Priem. očk. cena	2,62	2,63	2,61	2,62	78,91	2,67	-0,3	x	1,44
Býky B E - P *3	Počet	25	*1	*1	90	x	80	12,5	34,3	x
	<i>Priem. živá hm.*2</i>	613,8			551,7	x	568,1	-2,9	-4,4	x
	Min. cena	2,63			2,63	79,23	2,42	8,7	47,3	1,45
	Max. cena	2,79			2,79	84,05	3,37	-17,2	-1,7	1,53
	Priemer. cena	2,71			2,67	80,41	2,67	0,0	5,6	1,47
	Priem. očk. cena	2,72			2,67	80,57	2,68	0,2	x	1,47

Oblasť trhu: SKZ - západoslovenská oblasť (Bratislavský, Trnavský, Trenčiansky a Nitriansky kraj), SKS - stredoslovenská oblasť (Žilinský a Banskobystrický kraj), SKV - východoslovenská oblasť (Prešovský a Košický kraj).

Orientačné prepočítavacie koeficienty: býky 1,82; jalovice a kravy 1,94.

Vysvetlivky - *1 - Neuvedené (menej ako 3 údaje), *2 - Priemerná živá hmotnosť = kg ž. hm./ks, *3 - Minimálne a maximálne ceny za kategóriu zvierat spolu sú minimálne a maximálne nákupné ceny zistené za kategóriu spolu, nie minimálne a maximálne ceny zistené za jednotlivé akostné triedy.

Vývoj priemernej očakávanej ceny je rozdiel priemernej očakávanej ceny a ceny zistenej v aktuálnom týždni. Vývoj ostatných ukazovateľov je rozdiel medzi hodnotou v aktuálnom týždni a hodnotou zistenou pred týždňom.

Nákupné ceny jatočného dobytku – klasifikácia SEUROP

Ceny sa zisťovali za 36. týždeň – prepočet na SKK konverzným kurzom 1 EUR = 30,1260 SKK

Ceny sú za kg jat. hm. bez DPH

Názov produktu	SKZ	SKS	SKV	SR 36. týždeň		SR 34. týždeň	36./34. týž. 09	36. týž. 09/08	Prepočet v € na ž. hm.	
				€/kg	Sk/kg	€/kg	%			
Krvavy D R 3	Počet	-	*1	*1	*1	x	13		x	
	Priem. živá hm.*2					x	606,2		x	
	Min. cena					1,86		-0,2		
	Max. cena					2,19		-0,3		
	Priemer. cena					1,98		-0,3		
Priem. očkak. cena					2,21		x			
Krvavy D R 1 - 5	Počet	-	*1	*1	14	x	15	-6,7	-70,8	x
	Priem. živá hm.*2				489,4	x	602,6	-18,8	-22,5	x
	Min. cena				1,74	52,42	1,86	-6,5	-15,6	0,90
	Max. cena				2,03	61,16	2,19	-7,3	-11,6	1,05
	Priemer. cena				1,90	57,24	1,99	-4,4	-13,0	0,98
Priem. očkak. cena				1,95	58,73	2,19	2,6	x	1,00	
Krvavy D O 2	Počet	35	18	15	68	x	75	-9,3	-2,9	x
	Priem. živá hm.*2	615,6	515,0	453,2	553,2	x	556,5	-0,6	5,9	x
	Min. cena	1,80	1,74	1,55	1,55	46,70	1,37	13,1	50,6	0,80
	Max. cena	1,99	1,88	1,90	1,99	59,95	2,19	-9,1	-11,2	1,03
	Priemer. cena	1,88	1,83	1,69	1,83	55,26	1,81	1,3	-4,5	0,95
Priem. očkak. cena	1,91	1,84	1,71	1,86	55,91	1,84	1,2	x	0,96	
Krvavy D O 3	Počet	*1	*1	*1	17	x	39	-56,4	-72,1	x
	Priem. živá hm.*2				666,0	x	633,0	5,2	9,7	x
	Min. cena				1,55	46,70	1,17	32,5	50,6	0,80
	Max. cena				1,94	58,44	2,19	-11,4	-13,9	1,00
	Priemer. cena				1,76	53,11	1,78	-1,2	-12,8	0,91
Priem. očkak. cena				1,80	54,34	1,80	2,3	x	0,93	
Krvavy D O 1 - 5	Počet	42	38	20	100	x	128	-21,9	-32,9	x
	Priem. živá hm.*2	633,9	558,3	478,1	574,0	x	576,6	-0,5	0,5	x
	Min. cena	1,67	1,74	1,55	1,55	46,70	1,36	14,0	50,6	0,80
	Max. cena	1,99	1,89	1,90	1,99	59,95	2,19	-9,1	-11,6	1,03
	Priemer. cena	1,85	1,82	1,67	1,81	54,53	1,80	0,5	-9,2	0,93
Priem. očkak. cena	1,88	1,85	1,68	1,83	55,20	1,82	1,2	x	0,94	
Krvavy D P 1	Počet	87	60	14	161	x	124	29,8	130,0	x
	Priem. živá hm.*2	401,0	406,8	399,1	403,0	x	409,0	-1,5	0,1	x
	Min. cena	1,45	1,56	1,36	1,36	40,97	1,04	30,8	46,3	0,70
	Max. cena	1,80	1,68	1,59	1,80	54,23	1,83	-1,4	-16,4	0,93
	Priemer. cena	1,73	1,58	1,40	1,65	49,59	1,65	-0,1	-3,8	0,85
Priem. očkak. cena	1,74	1,55	1,40	1,64	49,45	1,64	-0,3	x	0,85	
Krvavy D P 2	Počet	46	17	9	72	x	96	-25,0	-16,3	x
	Priem. živá hm.*2	482,6	394,3	405,9	452,2	x	454,0	-0,4	10,7	x
	Min. cena	0,64	0,97	0,80	0,64	19,28	0,48	33,3	-15,7	0,33
	Max. cena	1,82	1,51	1,51	1,82	54,83	1,80	1,1	-18,1	0,94
	Priemer. cena	1,54	1,25	1,06	1,42	42,87	1,49	-4,4	-2,5	0,73
Priem. očkak. cena	1,56	1,23	1,07	1,44	43,26	1,48	0,9	x	0,74	
Krvavy D P 1 - 5	Počet	136	77	24	237	x	222	6,8	44,5	x
	Priem. živá hm.*2	430,4	404,1	402,1	419,0	x	428,9	-2,3	2,0	x
	Min. cena	0,64	0,97	0,81	0,64	19,28	0,48	33,3	-17,2	0,33
	Max. cena	1,80	1,68	1,57	1,80	54,23	1,83	-1,4	-16,1	0,93
	Priemer. cena	1,64	1,50	1,28	1,56	46,97	1,57	-0,9	-0,7	0,80
Priem. očkak. cena	1,65	1,48	1,28	1,56	47,01	1,56	0,1	x	0,80	
Krvavy D E - P *3	Počet	178	116	57	351	x	365	-3,8	-2,8	x
	Priem. živá hm.*2	478,4	456,8	445,6	466,0	x	487,8	-4,5	-8,0	x
	Min. cena	0,87	0,97	1,38	0,87	26,21	1,16	-25,0	-13,7	0,45
	Max. cena	1,94	1,80	1,77	1,94	58,44	1,94		-11,9	1,00
	Priemer. cena	1,70	1,64	1,57	1,66	50,06	1,69	-1,6	-11,1	0,86
Priem. očkak. cena	1,72	1,63	1,59	1,67	50,37	1,70	0,6	x	0,86	

Oblasti trhu: SKZ - západoslovenská oblasť (Bratislavský, Trnavský, Trenčiansky a Nitriansky kraj), SKS - stredoslovenská oblasť (Žilinský a Banskobystrický kraj), SKV - východoslovenská oblasť (Prešovský a Košický kraj).

Orientačné prepočítavacie koeficienty: býky 1,82; jalovice a kravy 1,94.

Vysvetlivky - *1 - Neuvedené (menej ako 3 údaje), *2 - Priemerná živá hmotnosť = kg ž. hm./ks, *3 - Minimálne a maximálne ceny za kategóriu zvierat spolu sú minimálne a maximálne nákupné ceny zistené za kategóriu spolu, nie minimálne a maximálne ceny zistené za jednotlivé akostné triedy.

Vývoj priemernej očakávanej ceny je rozdiel priemernej očakávanej ceny a ceny zistených v aktuálnom týždni. Vývoj ostatných ukazovateľov je rozdiel medzi hodnotou v aktuálnom týždni a hodnotou zistenou pred týždňom.

Nákupné ceny jatočného dobytká – klasifikácia SEUROP

Ceny sa zisťovali za 36. týždeň – prepočet na SKK konverzným kurzom 1 EUR = 30,1260 SKK

Ceny sú za kg jat. hm. bez DPH

Názov produktu	SKZ	SKS	SKV	SR 36. týždeň		SR 34. týždeň	36./34. týž. 09	36. týž. 09/08	Prepočet v € na ž. hm.	
				€/kg	Sk/kg	€/kg	%			
Jalovice R 1 - 5	Počet	*1	*1	*1	3	x	*1		x	
	Priem. živá hm.*2				639,6	x		94,3	x	
	Min. cena				1,75	52,72		-18,5	0,90	
	Max. cena				2,13	64,17		-0,8	1,10	
	Priemer. cena				1,98	59,76		-7,6	1,02	
	Priem. očk. cena				1,98	59,76		x	1,02	
Jalovice O 2	Počet	9	*1	-	11	x	16	-31,3	120,0	x
	Priem. živá hm.*2	567,6			545,8	x	466,7	17,0	17,9	x
	Min. cena	2,06			1,94	58,44	1,55	25,2	15,9	1,00
	Max. cena	2,14			2,14	64,47	2,23	-4,0	-7,6	1,10
	Priemer. cena	2,09			2,07	62,35	1,98	4,5	-3,8	1,07
	Priem. očk. cena	2,09			2,07	62,35	2,00		x	1,07
Jalovice O 1 - 5	Počet	17	*1	-	21	x	33	-36,4	90,9	x
	Priem. živá hm.*2	550,0			528,0	x	487,8	8,3	-2,4	x
	Min. cena	1,47			1,47	44,29	1,55	-5,2	-12,2	0,76
	Max. cena	2,14			2,14	64,47	2,91	-26,5	-7,6	1,10
	Priemer. cena	1,99			1,98	59,78	2,03	-2,1	-5,5	1,02
	Priem. očk. cena	1,99			1,99	59,84	2,03	0,1	x	1,02
Jalovice P 1 - 5	Počet	4	*1	*1	11	x	17	-35,3	37,5	x
	Priem. živá hm.*2	414,2			367,7	x	371,0	-0,9	13,2	x
	Min. cena	2,06			1,36	40,97	0,92	47,8	-15,6	0,70
	Max. cena	2,58			2,58	77,73	2,58		8,4	1,33
	Priemer. cena	2,24			1,87	56,49	1,96	-4,5	0,8	0,97
	Priem. očk. cena	2,25			1,88	56,61	1,96	0,2	x	0,97
Jalovice E – P *3	Počet	22	11	*1	35	x	51	-31,4	59,1	x
	Priem. živá hm.*2	534,2	382,7		487,2	x	452,7	7,6	12,4	x
	Min. cena	1,47	1,82		1,47	44,29	1,46	0,9	-8,8	0,76
	Max. cena	2,58	1,94		2,58	77,73	2,58		10,3	1,33
	Priemer. cena	2,03	1,84		1,96	59,00	2,01	-2,8	-4,0	1,01
	Priem. očk. cena	2,04	1,84		1,96	59,06	2,02	0,1	x	1,01

Oblasti trhu: SKZ - západoslovenská oblasť (Bratislavský, Trnavský, Trenčiansky a Nitriansky kraj), SKS - stredoslovenská oblasť (Žilinský a Banskobystrický kraj), SKV - východoslovenská oblasť (Prešovský a Košický kraj).

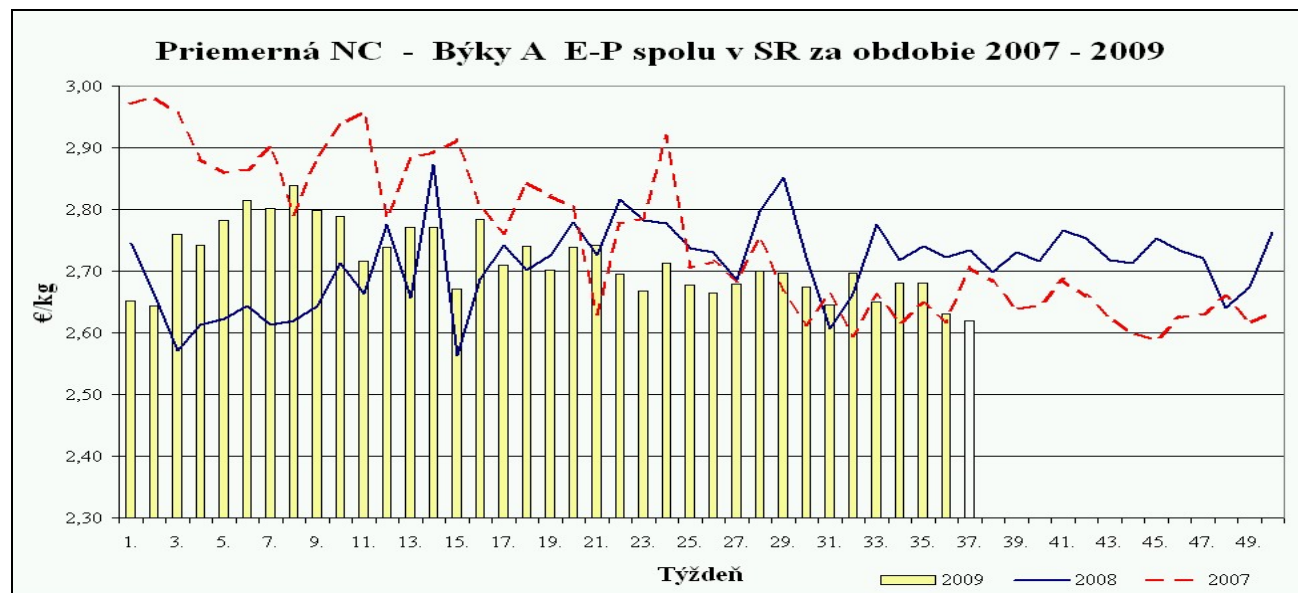
Orientačné prepočítavacie koeficienty: býky 1,82; jalovice a kravy 1,94.

Vysvetlivky - *1 - Neuvedené (menej ako 3 údaje)

*2 - Priemerná živá hmotnosť = kg ž. hm./ks

*3 - Minimálne a maximálne ceny za kategóriu zvierat spolu sú minimálne a maximálne nákupné ceny zistené za kategóriu spolu, nie minimálne a maximálne ceny zistené za jednotlivé akostné triedy.

Vývoj priemernej očakávanej ceny je rozdiel priemernej očakávanej ceny a ceny zistenej v aktuálnom týždni. Vývoj ostatných ukazovateľov je rozdiel medzi hodnotou v aktuálnom týždni a hodnotou zistenou pred týždňom.



Zdroj: PPA-ATIS

Nákupné ceny jatočných ošípaných – klasifikácia SEUROP

Ceny sa zisťovali za 36. týždeň – prepočet na SKK konverzným kurzom 1 EUR = 30,1260 SKK

 Ceny sú za kg *jat. hm.* bez DPH

Názov produktu	SKZ	SKS	SKV	SR 36. týždeň		SR 34. týždeň	36./34. týž. 09	36. týž. 09/08	Prepočet v € na ž. hm.	
				€/kg	Sk/kg	€/kg	%	%		
Jatočné ošípané S	Počet	580	900	120	1 600	x	1 573	1,7	13,2	x
	Priem. živá hm.*2	107,7	115,7	100,2	111,6	x	107,3	4,0	1,8	x
	Pr. mäsiťosť*4	61,1	61,4	62,3	61,3	x	61,3	0,0	0,1	x
	Min. cena	1,49	1,54	1,62	1,49	44,89	1,45	2,8	-12,0	1,18
	Max. cena	1,67	1,65	1,64	1,67	50,31	1,68	-0,6	-14,2	1,33
	Priemer. cena	1,61	1,62	1,63	1,61	48,65	1,61	0,5	-13,8	1,28
	Priem. ošak. cena	1,61	1,59	1,64	1,60	48,12	1,62	-1,1	x	1,27
Jatočné ošípané E	Počet	1 654	2 869	349	4 872	x	5 527	-11,9	-5,3	x
	Priem. živá hm.*2	110,6	115,0	107,8	113,0	x	107,4	5,3	0,9	x
	Pr. mäsiťosť*4	57,7	57,4	57,2	57,5	x	57,4	0,2	0,1	x
	Min. cena	1,47	1,56	1,58	1,47	44,29	1,48	-0,7	-11,3	1,17
	Max. cena	1,65	1,63	1,64	1,65	49,71	1,67	-1,2	-15,5	1,31
	Priemer. cena	1,59	1,59	1,62	1,59	47,92	1,58	0,5	-14,4	1,26
	Priem. ošak. cena	1,59	1,56	1,63	1,57	47,36	1,60	-1,2	x	1,25
Jatočné ošípané U	Počet	434	489	146	1 069	x	1 346	-20,6	-27,5	x
	Priem. živá hm.*2	117,3	119,0	114,3	117,6	x	114,4	2,9	0,5	x
	Pr. mäsiťosť*4	53,2	53,1	53,0	53,1	x	53,0	0,3	0,0	x
	Min. cena	1,39	1,49	1,50	1,39	41,88	1,39		-12,4	1,10
	Max. cena	1,62	1,59	1,64	1,64	49,41	1,65	-0,6	-15,2	1,30
	Priemer. cena	1,54	1,52	1,56	1,53	46,22	1,55	-0,9	-14,5	1,22
	Priem. ošak. cena	1,54	1,50	1,56	1,52	45,93	1,56	-0,6	x	1,21
Jatočné ošípané R	Počet	93	18	*1	142	x	236	-39,8	-42,7	x
	Priem. živá hm.*2	121,7	128,5		120,6	x	116,7	3,3	-2,0	x
	Pr. mäsiťosť*4	48,5	48,5		48,4	x	48,0	0,7	0,5	x
	Min. cena	1,13	1,28		1,13	34,04	1,26	-10,3	-14,1	0,90
	Max. cena	1,63	1,41		1,64	49,41	1,63	0,6	-13,2	1,30
	Priemer. cena	1,49	1,37		1,46	44,11	1,50	-2,2	-12,9	1,16
	Priem. ošak. cena	1,51	1,35		1,48	44,48	1,53	0,8	x	1,17
Jatočné ošípané O	Počet	17	*1	*1	27	x	26	3,9	3,9	x
	Priem. živá hm.*2	127,0			123,4	x	127,6	-3,3	-1,8	x
	Pr. mäsiťosť*4	43,3			43,6	x	42,6	2,5	2,0	x
	Min. cena	0,96			0,96	28,92	1,01	-5,0	-15,3	0,76
	Max. cena	1,56			1,64	49,41	1,61	1,9	-13,1	1,30
	Priemer. cena	1,42			1,44	43,38	1,39	3,5	-10,6	1,14
	Priem. ošak. cena	1,41			1,44	43,25	1,39	-0,3	x	1,14
Jatočné ošípané S – P *3	Počet	2 779	4 277	655	7 711	x	8 712	-11,5	-7,3	x
	Priem. živá hm.*2	111,5	115,7	108,2	113,6	x	108,8	4,4	0,6	x
	Pr. mäsiťosť*4	57,2	57,7	56,4	57,4	x	57,0	0,7	0,9	x
	Min. cena	1,47	1,56	1,52	1,47	44,31	1,44	2,4	-11,4	1,17
	Max. cena	1,63	1,59	1,64	1,64	49,41	1,65	-0,8	-15,9	1,30
	Priemer. cena	1,58	1,59	1,60	1,58	47,74	1,58	0,4	-14,0	1,26
	Priem. ošak. cena	1,58	1,56	1,60	1,57	47,23	1,59	-1,1	x	1,24
Prasnice	Počet	14	*1	-	127	x	127		-21,1	x
	Priem. živá hm.*2	235,4			215,3	x	206,1	4,5	-1,8	x
	Min. cena	1,01			1,01	30,43	0,92	9,8	-3,4	0,81
	Max. cena	1,11			1,19	35,85	1,26	-5,6	-18,5	0,95
	Priemer. cena	1,05			1,17	35,35	1,18	-0,7	-15,3	0,94
Priem. ošak. cena	1,05			1,13	34,02	1,20	-3,8	x	0,90	

Oblasť trhu: SKZ - západoslovenská oblasť (Bratislavský, Trnavský, Trenčiansky a Nitriansky kraj), SKS - stredoslovenská oblasť (Žilinský a Banskobystrický kraj), SKV - východoslovenská oblasť (Prešovský a Košický kraj).

 Vysvetlivky - *4 Priem. mäsiťosť = %, ostatné pozri str. 2. **Orientačný prepočítavací koeficient: ošípané 1,26.**

Nákupné ceny jatočných ošípaných – klasifikácia SEUROP

Ceny sa zisťovali za 36. týždeň – prepočet na SKK konverzným kurzom 1 EUR = 30,1260 SKK

Ceny sú za kg jat. hm. bez DPH

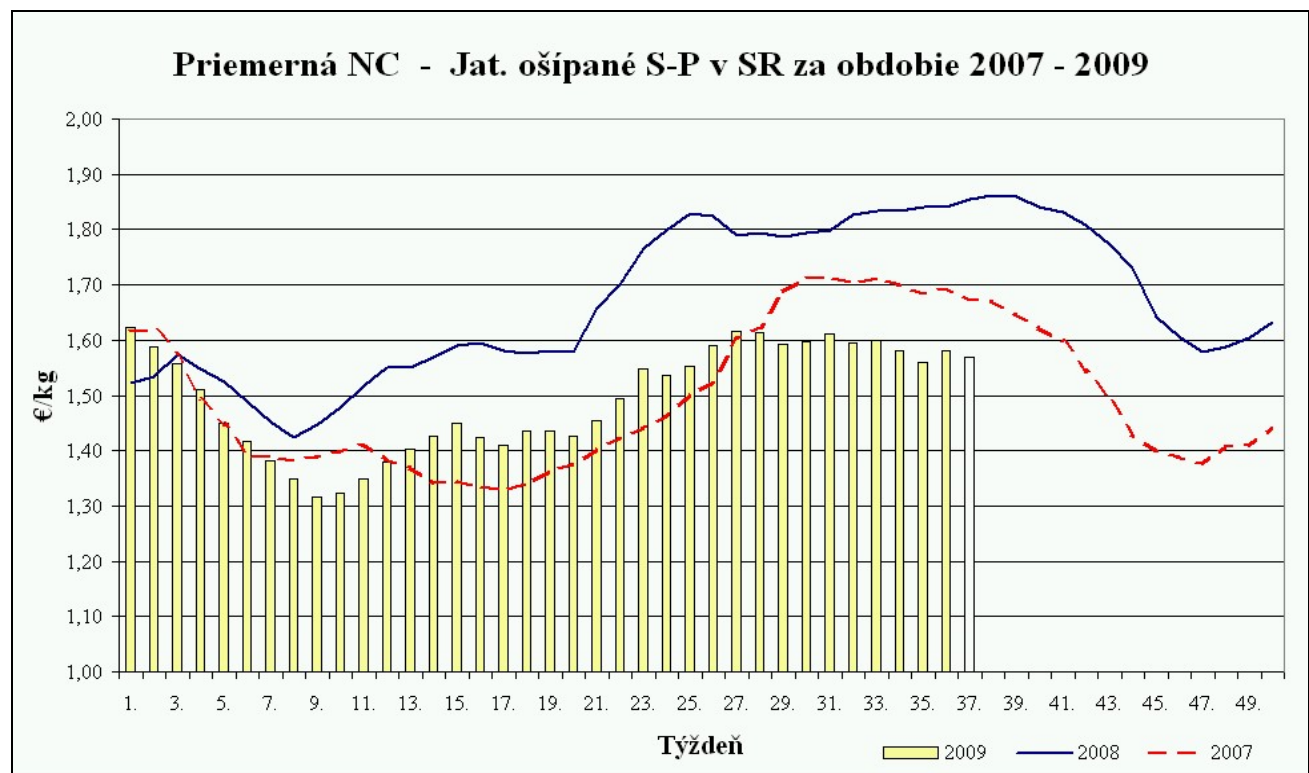
Názov produktu	SKZ	SKS	SKV	SR 36. týždeň		SR 34. týždeň	36./34. týž. 09	36. týž. 09/08	Prepočet v € na ž. hm.	
				€/kg	Sk/kg	€/kg	%			
Jatočné ošípané ľahké	Počet	52	18	*1	85	x	53	60,4	286,4	x
	Priem. živá hm.*2	43,8	67,4		53,0	x	66,7	-20,5	7,9	x
	Min. cena	0,81	0,81		0,81	24,40	0,76	6,6	-7,7	0,64
	Max. cena	1,60	1,54		1,67	50,31	1,67		-11,0	1,33
	Priemer. cena	1,13	1,39		1,33	39,92	1,14	16,6	6,2	1,05
	Priem. očkak. cena	1,13	1,36		1,32	39,67	1,14	-0,6	x	1,05
Jatočné ošípané ťažké	Počet	22	58	*1	88	x	62	41,9	33,3	x
	Priem. živá hm.*2	178,0	157,7		162,9	x	160,1	1,7	-4,4	x
	Min. cena	0,96	1,26		0,96	28,92	1,20	-20,0	-8,3	0,76
	Max. cena	1,58	1,41		1,64	49,41	1,66	-1,2	-12,4	1,30
	Priemer. cena	1,42	1,31		1,35	40,69	1,38	-2,4	-12,1	1,07
	Priem. očkak. cena	1,44	1,31		1,35	40,78	1,38	0,2	x	1,07
Jatočné ošípané spolu	Počet	2 876	4 466	679	8 021	x	8 958	-10,5	-6,4	x
	Priem. živá hm.*2	111,4	118,5	108,1	115,1	x	110,3	4,4	-0,2	x
	Min. cena	1,45	1,53	1,50	1,45	43,67	1,40	3,4	37,7	1,15
	Max. cena	1,62	1,59	1,64	1,64	49,41	1,65	-0,5	-15,9	1,30
	Priemer. cena	1,57	1,56	1,59	1,57	47,18	1,56	0,1	-14,0	1,24
	Priem. očkak. cena	1,57	1,53	1,60	1,55	46,66	1,58	-1,1	x	1,23

Oblasti trhu: SKZ - západoslovenská oblasť (Bratislavský, Trnavský, Trenčiansky a Nitriansky kraj), SKS - stredoslovenská oblasť (Žilinský a Banskobystrický kraj), SKV - východoslovenská oblasť (Prešovský a Košický kraj).

Vysvetlivky - *3 Minimálne a maximálne ceny za kategóriu zvierat spolu sú minimálne a maximálne nákupné ceny zistené za kategóriu spolu, nie minimálne a maximálne ceny zistené za jednotlivé akostné triedy.

Orientačný prepočítavací koeficient: ošípané 1,26.

Vývoj priemernej očakávanej ceny je rozdiel priemernej očakávanej ceny a ceny zistenej v aktuálnom týždni. Vývoj ostatných ukazovateľov je rozdiel medzi hodnotou v aktuálnom týždni a hodnotou zistenou pred týždňom.



Zdroj: PPA-ATIS

Prehľad nákupu ošípaných v SR za 36. týždeň

Akosť	Priemerná cena v mäse	Celkové množstvo	Celková hmotnosť	Priemerná mäsitosť	Priemerná hmotnosť v mäse	Priemerná hmotnosť v živom	Zastúpenie v akostnej triede
	v €/kg	v ks	v kg	v %	v kg j. hm.	v kg ž. hm.	v %
S	1,61	1 600	141 761	61,3	88,6	111,6	19,9
E	1,59	4 872	437 019	57,5	89,7	113,0	60,7
U	1,53	1 069	99 816	53,1	93,4	117,6	13,3
R	1,46	142	13 587	48,4	95,7	120,6	1,8
O	1,44	27	2 645	43,6	98,0	123,4	0,3
P	*1	*1	*1	*1	*1	*1	*1
L	1,33	85	3 579	56,3	42,1	53,0	1,1
T	1,35	88	11 378	51,2	129,3	162,9	1,1
Z	1,17	127	21 873	37,8	172,2	215,3	1,6
K	*1	*1	*1	*1	*1	*1	*1
H	-	-	-	-	-	-	-
S - K	1,57	8 021	732 663	56,7	91,3	-	100,0
S - T	1,58	7 884	709 873	57,3	90,0	-	98,3
S - P	1,58	7 711	694 917	57,4	90,1	-	96,1
S - U	1,59	7 541	678 596	57,6	90,0	-	94,0

Prehľad nákupu hovädzieho dobytku v SR za 36. týždeň

Druh	Akostná trieda	Priemerná cena v mäse	Celkové množstvo	Celková hmotnosť	Priemerná hmotnosť v mäse	Priemerná hmotnosť v živom	Zastúpenie v akostnej triede
		v €/kg	v ks	v kg	v kg j. hm.	v kg ž. hm.	v %
Teľatá	V	*1	*1	*1	*1	*1	*1
	Z	*1	*1	*1	*1	*1	*1
	Spolu	2,92	13	630	78,4	130,2	100,0
Býky A	U	*1	*1	*1	*1	*1	*1
	R	2,72	26	9 486	364,8	664,0	21,1
	O	2,63	79	24 330	308,0	560,5	64,2
	P	2,43	13	3 483	267,9	487,6	10,6
	Spolu	2,63	123	39 392	324,0	589,7	100,0
Býky B	R3	*1	*1	*1	*1	*1	*1
	Spolu	2,67	90	27 280	303,1	551,7	100,0
Kravy	U	-	-	-	-	-	-
	R	1,90	14	3 532	252,3	489,4	4,0
	O	1,81	100	29 587	295,9	574,0	28,5
	P	1,56	237	51 186	216,0	419,0	67,5
	Spolu	1,66	351	84 305	245,5	476,3	100,0
Jalovice	U	-	-	-	-	-	-
	R	1,98	3	989	329,7	639,6	8,6
	O	1,98	21	5 716	272,2	528,0	60,0
	P	1,87	11	2 085	189,5	367,7	31,4
	Spolu	1,96	35	8 790	259,1	502,6	100,0
Spolu HD		2,09	612	160 397	274,7	-	-

Zdroj: PPA – ATIS

*1 Menej ako 3 údaje

Odbytové ceny spracovateľov mäsa a mäsových výrobkov

Ceny sa zisťovali za 36. týždeň – prepočet na SKK konverzným kurzom 1 EUR = 30,1260 SKK

Ceny sú za kg bez DPH

	Názov produktu	SKZ	SKS	SKV	SR 36. týždeň		SR 34.	36./34.	36. týž.	
					€/kg	Sk/kg	týždeň	týž. 09	09/08	
mäso z býkov a jalovic	Hov. štvrť predná	Min. cena	2,82	*1	*1	2,70	81,34	2,70		9,9
		Max. cena	3,54			3,54	106,65	3,55	-0,3	2,4
		Priemer. cena	2,96			2,95	88,98	2,91	1,5	-1,6
		Priem. očk. cena	2,96			2,96	89,22	2,91	0,3	x
	Hov. štvrť zadná	Min. cena	2,82	*1	*1	2,80	84,35	2,70	3,7	14,0
		Max. cena	3,92			4,26	128,34	4,17	2,2	7,9
		Priemer. cena	3,42			3,43	103,47	3,32	0,1	x
		Priem. očk. cena	3,42			3,43	103,47	3,32	0,1	x
	Hov. predné s kosťou	Min. cena	2,05	*1	2,78	2,05	61,76	2,02	1,5	-0,5
		Max. cena	3,80		3,06	3,80	114,48	3,80		25,4
		Priemer. cena	2,46		3,02	2,81	84,56	2,80	0,4	0,7
		Priem. očk. cena	2,47		3,06	2,83	85,38	2,80	1,0	x
	Hov. predné bez kosti (nožina)	Min. cena	4,30	*1	4,07	4,07	122,61	4,02	1,2	8,5
		Max. cena	4,91		4,60	4,91	147,92	4,91		-3,7
		Priemer. cena	4,60		4,45	4,52	136,05	4,50	0,3	-4,5
		Priem. očk. cena	4,62		4,63	4,58	138,09	4,55	1,5	x
	Hov. zadné zo stehna bez kosti (výsek. úpr.)	Min. cena	4,98	*1	5,50	4,98	150,03	4,98		-1,2
		Max. cena	6,26		6,07	6,26	188,59	6,61	-5,3	-5,0
		Priemer. cena	5,49		5,72	5,56	167,59	5,69	-2,3	-3,3
		Priem. očk. cena	5,52		5,82	5,61	169,04	5,70	0,9	x
	Hov. sviečková (kuchynská úprava)	Min. cena	16,34	*1	*1	16,34	492,26	13,50	21,0	5,9
		Max. cena	19,92			19,92	600,11	20,58	-3,2	-13,8
		Priemer. cena	17,15			17,76	535,03	18,45	-3,7	-4,1
		Priem. očk. cena	17,15			17,68	532,74	18,40	-0,4	x
Hov. nízka roštenka bez kosti (výsek. úpr.)	Min. cena	5,93	*1	4,85	4,85	146,11	4,99	-2,8	-15,3	
	Max. cena	7,30		7,95	7,95	239,50	7,97	-0,3	8,4	
	Priemer. cena	6,25		6,45	6,39	192,43	6,64	-3,8	-0,8	
	Priem. očk. cena	6,25		6,46	6,40	192,66	6,64	0,1	x	
mäso z kráv	Hov. štvrť predná	Min. cena	2,01	2,24	*1	1,90	57,24	1,80	5,6	-4,6
		Max. cena	2,54	2,29		2,54	76,52	2,54		-6,7
		Priemer. cena	2,31	2,27		2,25	67,68	2,27	-1,2	-0,9
		Priem. očk. cena	2,31	2,27		2,25	67,68	2,27		x
	Hov. štvrť zadná	Min. cena	2,18	2,52	*1	1,90	57,24	1,80	5,6	-7,7
		Max. cena	2,66	2,79		2,79	83,99	2,64	5,6	-5,4
		Priemer. cena	2,34	2,74		2,28	68,60	2,29	-0,5	-4,2
		Priem. očk. cena	2,34	2,74		2,28	68,60	2,29		x
	Hov. predné s kosťou	Min. cena	1,99	*1	*1	1,88	56,64	1,87	0,5	3,0
		Max. cena	2,56			3,46	104,24	3,01	15,0	19,8
		Priemer. cena	2,09			2,08	62,59	2,08	0,1	-7,4
		Priem. očk. cena	2,08			2,07	62,30	2,08	-0,5	x
	Hov. predné bez kosti (nožina)	Min. cena	3,19	*1	3,69	3,19	96,10	3,35	-4,8	-8,6
		Max. cena	4,01		4,53	4,53	136,47	4,91	-7,7	-8,4
		Priemer. cena	3,56		3,83	3,76	113,22	3,74	0,5	-5,2
		Priem. očk. cena	3,57		3,87	3,78	113,97	3,82	0,7	x
	Hov. zadné zo stehna bez kosti (výsek. úpr.)	Min. cena	4,59	*1	4,97	4,04	121,68	4,01	0,6	-8,0
		Max. cena	4,89		5,42	5,42	163,28	5,41	0,2	-6,2
		Priemer. cena	4,65		5,28	4,97	149,79	4,93	0,9	2,1
		Priem. očk. cena	4,64		5,35	5,03	151,52	4,99	1,2	x
	Hov. sviečková (kuchynská úprava)	Min. cena	16,07	*1	18,06	15,93	479,91	11,58	37,6	23,4
		Max. cena	18,26		19,78	19,78	595,89	19,25	2,8	13,3
		Priemer. cena	16,76		18,83	18,27	550,32	17,46	4,6	12,0
		Priem. očk. cena	16,90		17,53	17,44	525,29	17,97	-4,6	x
Hov. nízka roštenka bez kosti (výsek. úpr.)	Min. cena	4,88	*1	5,48	4,88	147,01	4,98	-2,0	4,3	
	Max. cena	6,33		6,61	6,61	199,13	6,72	-1,6	-0,1	
	Priemer. cena	5,70		5,86	5,88	177,21	6,03	-2,4	2,2	
	Priem. očk. cena	5,69		6,01	5,98	180,08	6,12	1,6	x	

Oblasť trhu: SKZ - západoslovenská oblasť (Bratislavský, Trnavský, Trenčiansky a Nitriansky kraj), SKS – stredoslovenská oblasť (Žilinský a Banskobystrický kraj), SKV - východoslovenská oblasť (Prešovský a Košický kraj), *1) Menej ako 3 údaje.

Odbytové ceny spracovateľov mäsa a mäsových výrobkov

Ceny sa zisťovali za 36. týždeň – prepočet na SKK konverzným kurzom 1 EUR = 30,1260 SKK

Ceny sú za kg bez DPH

Názov produktu		SKZ	SKS	SKV	SR 36. týždeň		SR 34. týždeň	36./34. týž. 09	36. týž. 09/08
					€/kg	Sk/kg	€/kg	%	
Bravč. polovica, s hlavou, kožou, bez vnút. sadla	Min. cena	1,75	1,74	1,70	1,70	51,21	1,72	-1,2	-13,2
	Max. cena	1,90	1,92	1,92	1,92	57,84	1,95	-1,5	-19,6
	Priemer. cena	1,78	1,82	1,73	1,78	53,57	1,79	-0,4	-13,5
	Priem. očak. cena	1,78	1,83	1,73	1,78	53,64	1,79	0,1	x
Bravč. polovica bez vnút. sadla, hlavy a prednej nožičky	Min. cena	*1	*1	-	1,93	58,14	1,89	2,1	-14,9
	Max. cena				2,18	65,67	2,21	-1,4	-15,8
	Priemer. cena				2,11	63,53	2,13	-1,2	-13,8
	Priem. očak. cena				2,11	63,53	2,13		x
Bravč. stehno s kosťou a kolenom	Min. cena	*1	-	2,29	2,29	68,99	2,29		7,0
	Max. cena			3,42	3,42	103,03	3,42		4,1
	Priemer. cena			2,83	2,79	84,13	2,82	-0,8	-1,6
	Priem. očak. cena			2,83	2,80	84,35	2,82	0,3	x
Bravč. karé s kosťou	Min. cena	2,90	3,08	3,06	2,90	87,37	2,94	-1,4	-20,2
	Max. cena	3,70	3,25	3,64	3,70	111,47	3,66	1,1	-8,9
	Priemer. cena	3,16	3,10	3,11	3,12	94,12	3,14	-0,6	-17,5
	Priem. očak. cena	3,18	3,10	3,20	3,19	96,00	3,19	2,0	x
Bravč. krkovička s kosťou	Min. cena	2,51	2,28	2,40	2,28	68,70	2,32	-1,7	-23,2
	Max. cena	2,80	2,90	2,90	2,90	87,37	3,15	-7,9	-13,8
	Priemer. cena	2,58	2,36	2,47	2,50	75,29	2,51	-0,5	-20,2
	Priem. očak. cena	2,62	2,37	2,53	2,55	76,71	2,56	1,9	x
Bravč. bôčik s kosťou	Min. cena	1,96	1,81	1,98	1,81	54,53	1,80	0,6	-6,4
	Max. cena	2,90	2,21	2,30	2,90	87,37	2,90		8,7
	Priemer. cena	2,17	1,90	2,16	2,13	64,15	2,13	0,0	-7,9
	Priem. očak. cena	2,18	1,91	2,19	2,15	64,83	2,15	1,1	x
Br. stehno bez kosti (úpr. na rezne)	Min. cena	2,69	3,10	2,87	2,69	81,04	2,69		-24,7
	Max. cena	4,31	3,43	4,05	4,31	129,84	4,12	4,6	-5,4
	Priemer. cena	3,14	3,29	2,96	3,02	90,98	3,09	-2,4	-21,9
	Priem. očak. cena	3,15	3,28	3,02	3,06	92,17	3,11	1,3	x
Bravč. plece bez kosti	Min. cena	2,46	2,46	2,45	2,45	73,81	2,40	2,2	-15,4
	Max. cena	3,47	3,08	3,31	3,47	104,54	3,47		-7,8
	Priemer. cena	2,55	2,58	2,53	2,54	76,49	2,57	-1,4	-22,2
	Priem. očak. cena	2,57	2,59	2,63	2,61	78,71	2,61	2,9	x
Špekáčiky	Min. cena	1,69	1,56	1,29	1,29	38,86	1,53	-15,7	-13,6
	Max. cena	2,36	1,85	2,14	2,36	71,10	2,35	0,4	6,1
	Priemer. cena	2,13	1,77	1,84	1,88	56,63	1,89	-0,8	6,9
	Priem. očak. cena	2,11	1,77	1,98	1,98	59,54	1,95	5,1	x
Párky obyčajné	Min. cena	1,38	1,39	1,41	1,38	41,57	1,40	-1,4	9,0
	Max. cena	2,07	1,56	1,79	2,07	62,36	2,07		-29,9
	Priemer. cena	1,74	1,42	1,45	1,47	44,20	1,46	0,2	4,3
	Priem. očak. cena	1,76	1,42	1,48	1,50	45,19	1,50	2,2	x
Viedenské párky	Min. cena	*1	*1	2,41	2,27	68,49	2,26	0,6	-11,0
	Max. cena			3,23	3,23	97,31	3,05	5,9	2,4
	Priemer. cena			2,46	2,42	72,86	2,46	-1,7	-8,8
	Priem. očak. cena			2,53	2,47	74,42	2,50	2,1	x
Bratislavské párky	Min. cena	1,73	1,72	2,02	1,72	51,82	1,73	-0,6	-0,4
	Max. cena	2,66	2,12	2,62	2,66	80,14	2,57	3,5	14,4
	Priemer. cena	2,27	2,10	2,10	2,14	64,36	2,10	1,8	9,8
	Priem. očak. cena	2,27	2,10	2,07	2,12	64,00	2,11	-0,6	x
Spišské párky	Min. cena	2,61	2,73	2,67	2,61	78,63	2,73	-4,4	-3,7
	Max. cena	3,93	3,21	4,07	4,07	122,61	4,15	-1,9	5,0
	Priemer. cena	2,79	2,79	2,85	2,83	85,21	2,98	-5,2	-9,9
	Priem. očak. cena	2,84	2,79	3,18	3,05	91,86	3,18	7,8	x
Slovenská saláma	Min. cena	*1	*1	*1	1,41	42,48	1,37	2,9	11,9
	Max. cena				1,73	52,12	1,72	0,6	-1,4
	Priemer. cena				1,52	45,68	1,48	2,4	-2,6
	Priem. očak. cena				1,53	46,04	1,52	0,8	x

Oblasť trhu: SKZ – západoslovenská oblasť (Bratislavský, Trnavský, Trenčiansky a Nitriansky kraj), SKS – stredoslovenská oblasť (Žilinský a Banskobystrický kraj), SKV – východoslovenská oblasť (Prešovský a Košický kraj).

Odbytové ceny spracovateľov mäsa a mäsových výrobkov

Ceny sa zisťovali za 36. týždeň – prepočet na SKK konverzným kurzom 1 EUR = 30,1260 SKK

Ceny sú za kg bez DPH

Názov produktu	SKZ	SKS	SKV	SR 36. týždeň		SR 34. týždeň	36./34. týž. 09	36. týž. 09/08	
				€/kg	Sk/kg	€/kg	%		
Šunková saláma	Min. cena	1,85	2,90	2,57	1,85	55,73	2,22	-16,7	-28,8
	Max. cena	4,20	3,35	2,88	4,20	126,53	4,23	-0,7	3,8
	Priemer. cena	2,17	3,03	2,61	2,52	75,97	2,71	-6,8	-7,0
	Priem. očak. cena	2,26	3,04	2,68	2,59	77,88	2,72	2,5	x
Inovecká trvanlivá saláma	Min. cena	2,05	2,45	2,42	2,05	61,76	2,42	-15,3	-9,9
	Max. cena	3,54	3,06	2,66	3,54	106,65	3,51	0,9	2,9
	Priemer. cena	2,89	2,61	2,42	2,49	74,95	2,70	-7,7	-8,6
	Priem. očak. cena	2,92	2,62	2,71	2,71	81,62	2,73	8,9	x
Čingovská saláma	Min. cena	2,46	*1	2,71	2,46	74,11	2,43	1,2	8,6
	Max. cena	3,56		3,06	3,56	107,25	3,58	-0,6	0,5
	Priemer. cena	2,62		2,80	2,70	81,46	2,77	-2,4	0,3
	Priem. očak. cena	2,62		2,88	2,76	83,01	2,80	1,9	x
Saláma Nitran	Min. cena	4,09	*1	4,27	4,09	123,22	3,67	11,4	-1,8
	Max. cena	5,95		5,26	5,95	179,25	5,89	1,0	4,1
	Priemer. cena	4,15		4,28	4,25	127,92	4,26	-0,3	-6,6
	Priem. očak. cena	4,11		4,50	4,39	132,39	4,42	3,5	x
Oravská údená slanina	Min. cena	2,81	3,00	3,16	2,81	84,65	2,73	2,9	-9,0
	Max. cena	4,74	3,54	3,60	4,74	142,80	4,80	-1,3	2,5
	Priemer. cena	2,92	3,28	3,32	3,09	93,09	3,11	-0,6	-5,2
	Priem. očak. cena	2,91	3,30	3,51	3,15	94,95	3,28	2,0	x
Dusená šunka strojová	Min. cena	2,89	3,48	3,47	2,89	87,06	2,35	23,0	-16,0
	Max. cena	4,88	4,29	4,32	4,88	147,01	4,96	-1,6	-2,3
	Priemer. cena	3,10	3,68	3,67	3,53	106,23	3,62	-2,5	-6,6
	Priem. očak. cena	3,07	3,68	3,83	3,56	107,26	3,71	1,0	x
Sur. výseková slanina chrbtová bez kože	Min. cena	0,96	0,84	-	0,84	25,31	0,96	-12,5	6,3
	Max. cena	2,13	1,52		2,13	64,17	2,13		10,7
	Priemer. cena	1,09	1,02		1,07	32,32	1,19	0,0	x
	Priem. očak. cena	1,09	1,02		1,07	32,32	1,19	0,0	x
Bravč. masť (kartón)	Min. cena	0,82	*1	*1	0,82	24,70	0,81	1,2	0,8
	Max. cena	2,40			2,40	72,30	2,11	13,7	4,0
	Priemer. cena	1,46			1,52	45,75	1,54	-1,2	8,4
	Priem. očak. cena	1,42			1,48	44,65	1,57	-2,4	x
Bravč. masť 500 g balenie (cena za kg)	Min. cena	1,20	*1	*1	1,20	36,15	1,20		29,1
	Max. cena	2,18			2,49	75,01	2,48	0,4	26,3
	Priemer. cena	1,59			1,71	51,55	1,74	-1,5	7,4
	Priem. očak. cena	1,60			1,72	51,70	1,74	0,3	x
Údená lahôdka z karé	Min. cena	*1	*1	4,26	3,89	117,19	3,87	0,5	-8,1
	Max. cena			5,24	5,60	168,71	5,60		-6,3
	Priemer. cena			4,57	4,45	134,19	4,41	1,0	-2,2
	Priem. očak. cena			4,66	4,52	136,24	4,50	1,5	x
Údené stehno bez kosti	Min. cena	*1	*1	*1	3,21	96,70	3,20	0,3	-20,2
	Max. cena				4,76	143,40	4,75	0,2	1,9
	Priemer. cena				3,82	115,22	3,75	2,0	-10,7
	Priem. očak. cena				3,89	117,14	3,78	1,7	x
Údená rolka z pleca	Min. cena	*1	*1	2,90	2,69	81,04	2,68	0,4	-10,7
	Max. cena			3,39	3,39	102,13	3,30	2,7	-17,6
	Priemer. cena			2,98	2,87	86,42	2,88	-0,3	-11,4
	Priem. očak. cena			2,95	2,85	85,84	2,91	-0,7	x
Údený bok	Min. cena	2,52	*1	3,12	2,52	75,92	2,44	3,3	5,4
	Max. cena	3,70		3,70	3,70	111,47	3,73	-0,8	6,9
	Priemer. cena	2,92		3,21	3,10	93,31	3,11	-0,3	1,5
	Priem. očak. cena	2,93		3,33	3,15	94,89	3,11	1,7	x
Údená krkovička bez kosti	Min. cena	1,85	2,90	2,57	1,85	55,73	2,22	-16,7	-28,8
	Max. cena	4,20	3,35	2,88	4,20	126,53	4,23	-0,7	3,8
	Priemer. cena	2,17	3,03	2,61	2,52	75,97	2,71	-6,8	-7,0
	Priem. očak. cena	2,26	3,04	2,68	2,59	77,88	2,72	2,5	x

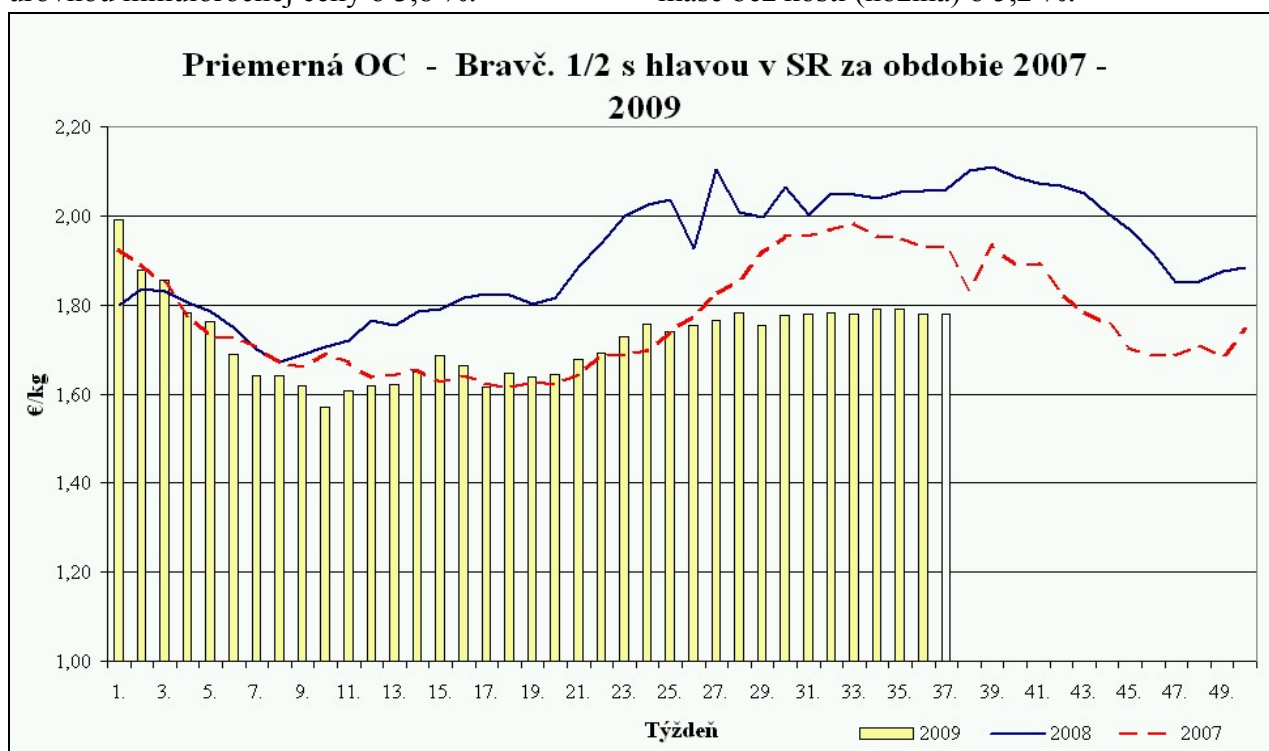
Oblasť trhu: SKZ – západoslovenská oblasť (Bratislavský, Trnavský, Trenčiansky a Nitriansky kraj), SKS – stredoslovenská oblasť (Žilinský a Banskobystrický kraj), SKV – východoslovenská oblasť (Prešovský a Košický kraj).

Vývoj odbytových cien mäsa a mäsových výrobkov

Počas 36. týždňa sme pri odbytových cenách zaznamenali rozdielny vývoj. Ceny stúpili pri údených mäsách (+0,7 %) a pri mäse z kráv (+0,3 %). Oproti tomu oslabili priemerné ceny mäsových výrobkov (-1,5 %), bravčového mäsa (-0,8 %) a mäsa z býkov (-0,2 %).

Najväčší nárast predaja pri **mäse z býkov** sme oproti 34. týždňu zaznamenali pri hovädzej sviečkovej v kuchynskej úprave (+29,7 %), jej cena oslabila o 3,7 % na 17,76 €/kg. Najväčší pokles predaja bol pri hovädzej štvrti prednej o 32,6 % (+1,5 % na 2,95 €/kg). V porovnaní s 36. týždňom minulého roka bol najväčší nárast ceny pri hovädzej štvrti zadnej (3,8 %), naopak hovädzia nízka roštenka zostala najviac pod úrovňou minuloročnej ceny o 3,8 %.

Pri **mäse z kráv** sa predaj najviac zvýšil pri hovädzej nízkej roštenke pri oslabení jej ceny o 2,4 % na 5,88 €/kg. Naopak, najväčší pokles predaja bol pri hovädzom prednom mäse s kosťou o 31,1 %, ktorého cena sa zvýšila o 0,1 % na 2,08 €/kg. Oproti 36. týždňu 2008 bol najväčší nárast priemernej odbytovej ceny pri hovädzej sviečkovej v kuchynskej úprave o 12,0 %, naopak, najväčší pokles pri hovädzom prednom mäse bez kosti (nožina) o 5,2 %.



Zdroj: PPA - ATIS

Pri **bravčovom mäse** sa zvýšil predaj oproti 34. týždňu 2009 len pri bravčovom stehne s kosťou a kolenom až o 120,8 % (cena oslabila o 0,8 % na 2,79 €/kg) a pri bravčovom stehne bez kosti vo výsekovej úprave na rezne o 32,0 % (cena klesla o 2,4 % na 3,02 €/kg). Predaj sa najviac znížil pri bravčovom bôčiku, jeho cena sa stabilizovala na 2,13 €/kg. Pri porovnaní odbytových cien bravčového mäsa s rovnakým obdobím minulého roka sme zaznamenali zníženie v celom sortimente od -22,2 % (bravčové plece bez kosti) až do -1,6 % pri bravčovom stehne s kosťou a kolenom.

Predaj **mäsových výrobkov** najviac klesol pri saláme Nitran o 21,5 % (priemerná cena sa znížila o 0,3 % na 4,25 €/kg). Najväčší nárast predaja sme zaznamenali pri Spišských párkoch

o 33,9 % (-5,16 % na 2,83 €/kg). V porovnaní s priemernými odbytovými cenami z 36. týždňa 2008 najviac posilnili ceny Bratislavských párkov (+9,8 %) a bravčovej masti balenej v kartóne (+8,4 %). Pod úrovňou rovnakého obdobia minulého roka bola najvýraznejšie cena Inoveckej trvanlivej salámy (-8,6 %).

Zo sortimentu **údeného mäsa** sa v porovnaní s 34. týždňom 2009 zvýšil odbyt len pri údenej rolke z pleca balenej v sieťke o 10,2 %, jej cena oslabila o 0,3 % na 2,87 €/kg. Predaj sa najvýraznejšie znížil pri údenej krkovičke bez kosti o 40,1 % pri zvýšení jej ceny o 2,4 % na 2,95 €/kg. Medziročne stúpila len odbytová cena údeného boku o 1,5 %. Ostatné ceny údeného mäsa klesli od 11,4 % pri údenej rolke z pleca balenej v sieťke po 2,2 % pri údenej lahôdke z karé.

PPA - ATIS

Nákupné ceny dobytka a ošípaných od producentů v ČR

Kč/kg j. hm. bez DPH

Druh	Trieda	36. týždeň			34. týždeň			Rozdiel
		Cena	Priem. hm.*	Podiel**	Cena	Priem. hm.*	Podiel**	
Býky A	E	79,85	780	1,9	79,80	820	1,3	0,05
	U	74,13	717	15,0	74,99	739	16,7	-0,86
	R	72,58	672	55,7	72,12	669	54,5	0,46
	O	67,04	571	24,0	66,86	592	23,4	0,18
	P	57,31	481	3,3	56,28	414	3,8	1,03
	Spolu	71,47	650	100,0	71,32	655	100,0	0,15
Kravy D	E	-	-	-	-	-	-	-
	U	58,77	869	0,7	60,98	811	1,8	-2,21
	R	57,20	665	30,7	57,60	659	27,2	-0,40
	O	51,02	548	36,3	51,61	554	35,9	-0,59
	P	41,66	447	32,3	41,94	442	35,1	-0,28
	Spolu	50,94	554	100,0	51,08	548	100,0	-0,14
Jalovice E	E	-	-	-	-	-	-	-
	U	-	-	-	-	-	-	-
	R	60,07	555	52,4	58,86	568	41,1	1,21
	O	53,37	467	32,5	55,22	467	52,7	-1,85
	P	49,90	347	15,2	47,97	325	6,2	1,93
	Spolu	56,93	191	100,0	56,09	500	100,0	0,84
Ošípané	S	41,97	107	10,8	41,89	108	10,8	0,08
	E	41,80	111	60,3	41,67	111	59,6	0,13
	U	39,13	116	24,8	39,02	115	25,5	0,11
	R	36,10	120	2,8	35,82	120	3,0	0,28
	O	30,16	125	0,2	30,19	126	0,2	-0,03
	P	20,68	123	0,0	19,86	135	0,0	0,82
	Spolu S - U	41,11	112	95,9	40,77	112	95,9	0,34
	Spolu S - P	40,92	112	98,9	40,72	112	99,1	0,20

 Zdroj: TIS^{ČR} SZIF

Kurz NBS k 7. 9. 2009 1 EUR = 25,488 CZK

Pozn.: * - priemerná hmotnosť v kg živej hmotnosti, ** - podiel jednotlivých tried na celkovom nákupe v %.

Vývoj nákupných cien jatočných zvierat v ČR

V 36. týždni 2009 nákupná cena býkov mierne posilnila o 0,15 Kč/kg j. hm. na 71,47 Kč/kg j. hm. (2,81 €/kg j. hm.). Nákupná cena jalovic stúpla o 0,84 Kč/kg j. hm. Na 56,93 Kč/kg j. hm. (2,23 €/kg). Cena kráv spolu sa mierne znížila o 0,14 Kč/kg j. hm. na 50,94 Kč/kg j. hm. (2,00 €/kg j. hm.).

Do tried SEU bolo zaradených 95,9 % ošípaných. Priemerná nákupná cena jatočných ošípaných v triedach S až P spolu posilnila o 0,20 Kč/kg j. hm. na 40,92 Kč/kg j. hm. (1,61 €/kg j. hm.). V triede E nákupná cena stúpla o 0,13 Kč/kg j. hm. na 41,80 Kč/kg j. hm. (1,64 €/kg j. hm.).

PPA - ATIS

Priemerné odbytové ceny vybraných druhov mäsa a výrobkov v ČR k 27. 8. 2009 *Kč/kg bez DPH*

Názov produktu	27. 8. 2008	13. 8. 2009	27. 8. 2009	27.8./13.8.09	27.8.09/08
				vývoj v %	
Hovädzia štvrť predná	77,29	75,59	73,88	-2,3	-4,4
Hovädzia štvrť zadná	86,03	92,54	91,21	-1,4	6,0
Hovädzie predné bez kosti	94,94	99,33	93,34	-6,0	-1,7
Hovädzie zadné bez kosti	125,57	122,53	125,65	2,5	0,1
Hovädzie predné s kosťou	53,08	57,89	57,38	-0,9	8,1
Hovädzia sviečková	519,20	441,95	407,11	-7,9	-21,6
Hovädzia nízka roštenka	157,21	163,02	163,12	0,1	3,8
Bravčová polovica s hl. a sadlom	49,18	46,18	45,82	-0,8	-6,8
Bravčová polovica s hl. bez sadla	51,70	50,58	51,70	2,2	0,0
Bravčová polovica bez hlavy	59,19	54,85	54,23	-1,1	-8,4
Bravčový predok	56,69	54,15	54,02	-0,2	-4,7
Bravčové stehno s kosťou	63,75	63,13	62,32	-1,3	-2,2
Bravčové karé	88,65	86,04	82,54	-4,1	-6,9
Bravčová krkovička	73,27	70,31	70,08	-0,3	-4,4
Bravčový bôčik	47,38	49,52	49,65	0,3	4,8
Bravčové stehno bez kosti	84,91	82,65	83,62	1,2	-1,5
Bravčové plece bez kosti	73,23	72,41	71,81	-0,8	-1,9
Špekáčky	51,88	49,51	55,04	11,2	6,1
Jemné párky	57,66	61,44	52,05	-15,3	-9,7
Párky obyčajné	44,75	39,77	41,69	4,8	-6,8
Slovenská saláma	37,25	37,40	38,01	1,6	2,0
Gothajská saláma	44,65	44,42	42,26	-4,9	-5,4
Šunková saláma	76,10	74,62	74,86	0,3	-1,6
Turistická trvanlivá saláma	85,65	82,07	83,31	1,5	-2,7
Vysočina	83,65	81,82	84,48	3,3	1,0
Selská saláma	72,19	82,17	78,40	-4,6	8,6
Poličan	115,57	106,77	106,70	-0,1	-7,7
Debrecínska pečeň	101,16	93,62	95,35	1,8	-5,7
Anglická slanina	81,12	86,57	83,01	-4,1	2,3
Lahôdková pečeňovka	63,28	60,92	62,96	3,3	-0,5
Údená rolka z pleca	80,09	80,52	80,71	0,2	0,8
Dusená šunka	90,02	86,43	86,73	0,3	-3,7

 Zdroj: TIS^{ČR} SZIF

Kurz NBS k 27. 8. 2009 1 EUR = 25,406 CZK

Prehľad nákupných cien jatočných zvierat v EÚ
EUR/100 kg jat. hm. vychl.

V týždni do:	Býky A (do 2 rokov) R3				Sk/kg j. hm. 30. 08. 09	Býky B (nad 2 roky) R3			
	31. 08. 08	23. 08. 09	30. 08. 09	30. 08. 09		31. 08. 08	23. 08. 09	30. 08. 09	30. 08. 09
Belgicko	270,550	270,970	270,770	81,57	-	-	-	-	
Bulharsko	-	-	-	-	-	-	-	-	
Česká republika	288,830	279,499	285,234	85,93	-	272,981	272,212	82,01	
Dánsko	328,605	309,125	308,203	92,85	373,518	206,755	213,888	64,44	
Nemecko	327,110	300,390	300,870	90,64	312,950	276,730	273,480	82,39	
Estónsko	-	-	-	-	-	-	-	-	
Grécko	411,000	414,570	417,390	125,74	-	-	-	-	
Španielsko	301,379	316,904	316,904	95,47	-	-	-	-	
Francúzsko	316,000	305,000	305,000	91,88	331,000	233,000	233,000	70,19	
Írsko (voly R3)	333,390	303,280	305,730	92,10	324,900	236,330	211,590	63,74	
Taliano	354,500	358,440	359,610	108,34	-	-	-	-	
Cyprus	-	-	-	-	-	-	-	-	
Lotyšsko	172,509	-	-	-	-	-	-	-	
Litva	235,719	196,264	194,604	58,63	-	203,345	204,231	61,53	
Luxembursko	328,300	313,500	300,370	90,49	333,200	-	-	-	
Maďarsko	277,079	-	-	-	-	-	-	-	
Malta	358,260	290,000	290,000	87,37	-	-	-	-	
Holandsko	312,110	298,240	289,790	87,30	-	-	-	-	
Rakúsko	325,690	306,070	306,170	92,24	327,080	286,160	284,730	85,78	
Poľsko	276,294	260,599	265,658	80,03	-	263,826	266,610	80,32	
Portugalsko	316,200	337,400	334,400	100,74	-	-	-	-	
Rumunsko	-	-	-	-	-	-	-	-	
Slovinsko	311,860	297,680	298,220	89,84	-	289,270	289,810	87,31	
Slovensko	278,669	-	-	-	-	250,130	280,740	84,58	
Fínsko	354,650	340,930	340,330	102,53	-	-	-	-	
Švédsko	303,802	257,951	262,478	79,07	296,781	237,671	230,803	69,53	
Veľká Británia	334,299	312,856	310,040	93,40	343,016	-	-	-	
EÚ, váž. priemer	321,891	314,281	314,902	94,87	332,193	257,232	255,781	77,06	

V týždni do:	Kravy O3				Sk/kg j. hm. 30. 08. 09	Jalovice R3			
	31. 08. 08	23. 08. 09	30. 08. 09	30. 08. 09		31. 08. 08	23. 08. 09	30. 08. 09	30. 08. 09
Belgicko	257,620	233,090	232,590	70,07	266,000	277,000	276,000	83,15	
Bulharsko	172,466	172,518	-	-	-	-	-	-	
Česká republika	215,696	203,233	206,352	62,17	247,522	234,418	239,282	72,09	
Dánsko	258,620	216,831	219,262	66,05	335,442	286,555	284,826	85,81	
Nemecko	281,970	236,650	232,580	70,07	315,970	297,550	295,630	89,06	
Estónsko	158,948	157,625	158,692	-	-	-	-	-	
Grécko	180,290	197,960	192,540	58,00	381,300	417,750	413,650	124,62	
Španielsko	184,583	174,720	174,720	52,64	293,553	280,104	280,104	84,38	
Francúzsko	288,000	264,000	264,000	79,53	349,000	323,000	323,000	97,31	
Írsko	273,680	228,170	228,390	68,80	329,980	289,460	289,860	87,32	
Taliano	245,540	232,530	222,600	67,06	393,850	378,860	381,750	115,01	
Cyprus	-	-	-	-	-	-	-	-	
Lotyšsko	177,825	155,062	151,582	45,67	-	-	-	-	
Litva	182,577	170,363	167,424	50,44	214,293	184,705	194,066	58,46	
Luxembursko	277,830	250,590	263,420	79,36	333,790	318,890	325,750	98,14	
Maďarsko	220,530	204,324	200,918	60,53	230,719	-	-	-	
Malta	-	-	-	-	-	-	-	-	
Holandsko	270,410	235,770	232,000	69,89	247,210	261,250	311,350	93,80	
Rakúsko	243,690	215,880	210,980	63,56	304,040	289,700	286,270	86,24	
Poľsko	226,617	200,254	202,947	61,14	244,336	222,918	229,535	69,15	
Portugalsko	175,600	185,100	193,700	58,35	-	-	-	-	
Rumunsko	206,230	215,583	208,135	62,70	-	-	-	-	
Slovinsko	200,260	172,920	187,240	56,41	272,340	251,430	256,710	77,34	
Slovensko	203,369	185,210	188,580	56,81	224,280	226,660	207,270	62,44	
Fínsko	220,160	216,270	219,010	65,98	299,200	-	-	-	
Švédsko	255,083	207,399	209,094	62,99	309,971	259,322	262,083	78,96	
Veľká Británia	270,564	246,819	243,874	73,47	342,000	324,522	319,428	96,23	
EÚ, váž. priemer	260,991	233,180	231,394	69,71	329,943	307,344	307,292	92,57	

Zdroj údajov: Európska komisia
Prepočet na SKK konverzným kurzom 1 EUR = 30,1260 SKK
Poznámka: Cena je fco bitúnok. Od 1. 1. 2009 sú k cenám jatočného hovädzieho dobytku za SR pripočítavané paušálne dopravné náklady vo výške 3,19 €/100 kg j. hm.

Prehľad nákupných cien jatočných zvierat v EÚ

EUR/100 kg jat. hm. vychl.

V týždni do:	Ošípané – tr. E			Sk/kg j. hm.	Odstavčatá*			Sk/ks
	7. 9. 08	30. 8. 09	6. 9. 09	6. 9. 09	7. 9. 08	30. 8. 09	6. 9. 09	6. 9. 09
Belgicko	166,000	145,50	145,50	43,83	44,500	43,000	43,000	1 295,42
Bulharsko	176,792	175,16	175,25	52,80	-	-	-	-
Česká republika	181,025	164,45	163,66	49,30	59,430	52,247	54,814	1 651,33
Dánsko	147,291	131,39	131,39	39,58	40,500	40,708	40,707	1 226,35
Nemecko	186,340	159,95	157,81	47,54	53,400	51,030	51,030	1 537,33
Estónsko	168,010	154,94	156,19	47,05	31,340	42,673	44,323	1 335,27
Grécko	212,180	180,98	175,69	52,93	-	-	-	-
Španielsko	172,330	156,44	154,07	46,42	27,060	31,540	31,740	956,20
Francúzsko	161,000	137,00	139,00	41,88	25,600	25,800	24,600	741,10
Írsko	159,950	134,99	134,99	40,67	-	-	-	-
Taliansko	191,330	171,69	173,89	52,39	50,600	53,390	53,130	1 600,59
Cyprus	170,000	133,00	133,00	40,07	-	-	-	-
Lotyšsko	193,235	167,10	169,58	51,09	-	-	-	-
Litva	183,500	165,16	170,28	51,30	-	-	-	-
Luxembursko	187,200	161,00	159,80	48,14	33,200	37,400	37,200	1 120,69
Maďarsko	182,208	159,87	157,35	47,40	31,480	40,927	40,290	1 213,79
Malta	160,730	182,00	182,00	54,83	55,320	55,320	55,320	1 666,57
Holandsko	167,350	144,32	144,39	43,50	33,500	32,500	32,500	979,10
Rakúsko	179,680	152,55	152,11	45,82	-	-	-	-
Poľsko	180,131	160,38	158,81	47,84	34,780	45,642	44,865	1 351,59
Portugalsko	176,000	165,00	160,00	48,20	32,000	32,000	32,000	964,03
Rumunsko	199,113	167,90	169,09	50,94	-	-	-	-
Slovinsko	174,700	151,60	151,91	45,76	-	-	-	-
Slovensko	190,501	163,12	164,79	49,64	41,600	59,800	75,290	2 268,19
Fínsko	150,720	144,12	144,23	43,45	48,740	48,310	46,860	1 411,70
Švédsko	167,636	153,54	152,02	45,80	63,960	61,241	59,934	1 805,57
Veľká Británia	163,636	168,82	166,61	50,19	52,740	61,836	60,894	1 834,50
EÚ, váz. priemer	174,490	154,09	153,33	46,19	39,220	41,332	41,382	1 246,68
= % zo zákl.	115,6	102,1	101,6					
Zákl. cena od:		1. 7. 94	1. 7. 95					
		156,98	150,939	45,47				

V týždni do:	Ľahké jahňatá			Sk/kg j. hm.	Ťažké jahňatá			Sk/kg j. hm.
	31. 8. 08	23. 8. 09	30. 8. 09	30. 8. 09	31. 8. 08	23. 8. 09	30. 8. 09	30. 8. 09
Belgicko	-	-	-	-	452,830	456,590	433,070	130,47
Nemecko	-	-	-	-	394,390	385,250	403,650	121,60
Grécko	585,940	612,780	622,220	187,45	-	-	-	-
Španielsko	616,660	684,630	684,630	206,25	543,500	568,490	568,490	171,26
Francúzsko	-	-	-	-	-	552,000	522,000	157,26
Írsko	-	-	-	-	331,210	324,350	324,910	97,88
Taliansko	622,920	633,950	676,880	203,92	-	-	-	-
Cyprus	468,000	722,000	724,000	218,11	-	-	-	-
Maďarsko	494,600	545,020	548,640	165,28	-	-	-	-
Holandsko	-	-	-	-	472,260	431,890	434,310	130,84
Rakúsko	-	-	-	-	465,000	500,000	493,000	148,52
Poľsko	-	-	-	-	330,649	316,560	320,600	96,58
Portugalsko	333,000	392,000	399,000	120,20	-	-	-	-
Rumunsko	-	-	-	-	193,846	194,140	201,390	60,67
Slovinsko	423,130	392,080	421,740	127,05	-	-	-	-
Slovensko	361,660	382,590	382,590	115,26	-	-	-	-
Švédsko	-	-	-	-	341,836	336,520	331,550	99,88
Veľká Británia	-	-	-	-	364,076	374,869	368,724	111,08
EÚ, váz. priemer	598,130	646,600	657,469	198,07	390,200	392,506	386,924	116,56

Zdroj údajov: Európska komisia, *€/ks,

Prepočet na SKK konverzným kurzom 1 € = 30,1260 SKK

Poznámka: Cena je fco bitúnok. Od 1. 1. 2009 sú k cenám jatočných ošípaných za SR pripočítavané paušálne dopravné náklady vo výške 2,46 €/100 kg j. hm a k cenám jahniat 9,13 €/100 kg j. hm.

Nové predpisy v sektore jatočných zvierat a mäsa

Nariadenie Komisie (ES) číslo 757/2009 z 18. augusta 2009, ktorým sa mení a zároveň dopĺňa nariadenie (ES) č. 1189/2008, ktorým sa ustanovujú podrobné pravidlá uplatňovania dovozných colných kvót v roku 2009 na výrobky z mäsa z mladého hovädzieho dobytku („baby beef“) s pôvodom v Chorvátsku, Bosne a Hercegovine, bývalej juhoslovanskej republike Macedónsko, Srbsku, Kosove a Čiernej Hore.

Nariadenie Komisie (ES) číslo 759/2009 z 19. augusta 2009, ktorým sa mení a zároveň dopĺňa príloha k nariadeniu Rady (ES) číslo 21/2004, ktorým sa ustanovuje systém na identifikáciu a registráciu oviec a kôz.

Nariadenie Komisie (ES) číslo 760/2009 z 19. augusta 2009, ktorým sa mení a zároveň dopĺňa nariadenie Komisie (ES) č. 1741/2006, ktorým sa stanovujú podmienky udelenia osobitnej vývozej náhrady uplatňovania na vykostené mäso dospelých samcov hovädzieho dobytku umiestnené pred vývozom do režimu colného

skladu.

Rozhodnutie Komisie číslo 2009/620/ES z 20. augusta 2009, ktorým sa mení a zároveň dopĺňa rozhodnutie 2005/779/ES, pokiaľ ide o zahrnutie regiónu Abruzzo do zoznamu talianskych regiónov sú úradne bez výskytu bovinnej tuberkulózy, bovinnej brucelózy a enzootickej bovinnej leukózy, že určité správne regióny Poľska sú úradne bez výskytu vezikulárnej choroby ošípaných.

Rozhodnutie Komisie číslo 2009/621/ES z 20. augusta 2009, ktorým sa mení a zároveň dopĺňa rozhodnutie 2008/185/ES, pokiaľ ide o zahrnutie Severného Írska do zoznamu regiónov, v ktorých sa realizujú schválené vnútroštátne programy na kontrolu Aujeszkého choroby.

Rozhodnutie Komisie číslo 2009/622/ES z 20. augusta 2009, ktorým sa schvaľujú metódy klasifikácie jatočných tiel ošípaných na Slovensku.

Úradný vestník EÚ

Obnoviteľná energia z výroby mäsa

Vedľajšie živočíšne produkty, ktoré sú často charakterizované ako odpad, predstavujú cenné zdroje pre trvalé hodnoty každodenného života. Vďaka novému spracovaniu a výhodnejším extrakčným metódam sú veľmi zaujímavé ako zdroj vysoko komplexných, bioaktívnych a biologicky odbúrateľných látok. Na sprístupnenie týchto možností sú potrebné priebežné investície do voľného, samostatného, nezávislého medziodvetvového výskumu.

Najvýznamnejšia pridaná hodnota zo zvierat, resp. časti zvieracích tiel, zostáva prirodzene ich použitie pre výrobu potravín. V súčasnosti je trend prikloniť sa ku spracovaniu odpadov a vedľajších produktov, pretože žiadne zviera nemôže byť v súčasnom alebo najbližšom období zabitá len pre vedľajšie produkty pri výrobe kože, želatíny alebo biopaliva. Tieto živočíšne vedľajšie produkty sú dôležité pri získavaní cenných zdrojov pre rôzne účely každodenného života: inzulínu, ako komplexnej vysokomolekulárnej bielkoviny, rovnako tak tuku ako nízkomolekulárneho krmiva alebo múčky ako hnojiva, s prvkami fosforom a dusíkom, ktoré majú účinok ako hnojivo.

Tuk a bielkoviny boli a zostávajú vždy hlavným produktom. Sú využívané ako zdroj energie, ako hnojivá a krmivá alebo ako suroviny pre oleochémiu (odvetvie chémie venujúcej sa výrobe a spracovaniu rastlinných a živočíšnych tukov a olejov). Mnoho zavedených možností použitia ako potravy pre domáce zvieratá, ako mydlá, alebo hnojivá nie je v našom prostredí vôbec nič nového, patria jednoducho ku každodennému životu.

Vďaka novým metódam spracovania a vhodným extrakčným metódam možno pre nové výrobky s vysoko komplexnými, bioaktívnymi látkami stále znovu nachádzať uplatnenie na trhu. Produkcia týchto výrobkov je úspešná aj z ekonomického hľadiska.

Európske aj národné podporné programy by mali tiež prikladať väčšiu váhu rozšíreniu výskumu v tejto oblasti. Zvlášť potom by sa priamo univerzity a výskumné zariadenia mali stále viac venovať tomuto domácomu zdroju na výrobu prírodných látok. Pohľad nad rámec zavedených spôsobov spracovania živočíšneho zdroja a otvorenosť novým výrobkom a technikám neboli nikdy tak dôležité, ako je to v súčasnosti.

Agris

Pokles príjmov holandských chovateľov ošípaných

Podľa holandského poľnohospodárskeho ústavu ekonomiky (LEI), čistý príjem holandských výrobcov jatočných ošípaných bol v druhom štvrtroku 2009 výrazne nižší ako v rovnakom období minulého roku. Bolo to hlavne kvôli vysokým cenám odstavčiat a zvýšeným predajom živých ošípaných.

Po vypuknutí prasacej chrípky sa znížil dopyt po bravčovom mäse a klesol počet objednávok od maloobchodníkov. Postupne sa však dopyt zvýšil a ku koncu druhého štvrtroka vzrástla aj cena na takmer 1,50 €/kg (cena zaostala medziročne o 0,10 €).

V druhom štvrtroku poklesol vývoz jatočných ošípaných do štátov EÚ. V porovnaní s rokom 2008 predpokladajú experti v EÚ pokles exportu do členských krajín v rozmedzí od 1,5 % do 2,0 %.

V druhom kvartáli tohto roku bol počet zabíjaných ošípaných na bitúnkoch v Holandsku 3,6 mil. kusov. To bolo o 250 tis. kusov menej ako v rovnakom období v roku 2008. Zníženie bolo čiastočne vplyvom nižšieho dovozu (o 20 tis. ks), ale jeho hlavnou príčinou bolo zvýšenie vývozu živých jatočných ošípaných, čo malo za následok pokles holandskej produkcie bravčového mäsa o 2 % v porovnaní s predchádzajúcim rokom.

Holandský vývoz živých ošípaných mal stúpajúci trend v druhom štvrtroku tohto roka, bolo to približne o 140 tis. kusov ošípaných viac ako v prechádzajúcom roku. Nemecko je najväčším

holandským trhom, absorbuje takmer 80 % z celkového vývozu. Export do Maďarska a do Poľska prudko vzrástol. Počty ošípaných v týchto štátoch značne poklesli a krajiny musia pokrývať domáci dopyt dovozom.

Holandský export bravčového mäsa poklesol medziročne o 15 %. Vývoz do Talianska a Veľkej Británie bol veľkým sklamaním.

Vývoz bravčového mäsa mimo EÚ v prvých piatich mesiacoch tohto roka klesol približne o 10 %. Rusko je najväčším zákazníkom s 28-percentným podielom. Vývoz do Ruska sa stáva čoraz ťažší vzhľadom na sprísnenie dovozných predpisov krajiny.

Ceny odstavčiat boli o 24 % vyššie ako v rovnakom období 2008. Priemerná cena za 23 kilogramové odstavča vzrástla od 9 € až po 48 €. Zvyšujúce sa náklady na nákup odstavčiat a nižšia cena jatočných ošípaných viedla k zníženiu príjmov takmer o 21 tis. € na farmu. Na druhej strane ceny krmív od minulého leta prudko klesli a zníženie pokračovalo v druhom štvrtroku tohto roku, aj keď pomalším tempom. Výsledkom cien krmív boli medziročne v priemere o 22 % menšie náklady v druhom štvrtroku 2009. To malo za následok úsporu nákladov vo výške takmer 17 tis. € na farmu v porovnaní s minulým rokom. V druhom štvrtroku bol priemerný výnos vyšší ako v prvom štvrtroku, ale príliš nízky na pokrytie nákladov na výrobu. Hoci ceny ošípaných vzrástli, príjmy poľnohospodárov zaostali medziročne o 6 %.

AgE Londýn

ČR dala stop ošípaným z Litvy

Štátna veterinárna správa ČR zakázala dovoz plemenných ošípaných aj ostatných ošípaných z Litvy. Dôvod je prozaický, nákazová situácia je v ČR odlišná ako v Litve. ČR práve z dôvodu dobrej epidemiologickej situácie môže od krajín, s ktorými by sa mal obchod uskutočniť, požadovať dodatočné garancie. To znamená, že v prípade obchodovania s ošípanými sa smú do

ČR dovážať zvieratá iba z krajín, kde sa nevykytuje Aujeszkého choroba ošípaných, prípadne tam majú schválený ozdravovací program proti tejto chorobe. A to nie je prípad Litvy. Navyše na farmách, s ktorými sa mal obchod uskutočniť, mali ešte nedávno problémy s klasickým morom ošípaných.

Agria

Vydavateľ: PPA-ATIS Dobrovičova 12 815 26 Bratislava ISSN 1336-4383	Redakcia: Ing. Jana Gregušová, Ing. Vasil Gvozdiak Telef.: 02/57 513 199 Fax: 02/53 418 151 e-mail: atis@apa.sk	©Rozmnožovanie a využívanie informácií je možné len po písomnej dohode s PPA – ATIS. Všetky trhové informácie sú spracované s najväčšou starostlivosťou. Informácie obsiahnuté v tomto materiáli sa zakladajú na informačných zdrojoch, o ktorých sme presvedčení, že sú hodnoverné. Za správnosť a úplnosť uvádzaných informácií sa PPA – ATIS nezaručuje, ako aj nezodpovedá za žiadne škody vzniknuté na základe ich využívania.
--	--	--

Grafy nákupných cien

