

Vydavateľ: PPA – ATIS
Dobrovičova 12
815 26 Bratislava

Telefón: 02/57 513 183
Fax: 02/53 418 151
e-mail: atis@apa.sk

ATIS na INTERNETE
<http://www.apa.sk>

V tomto čísle:

1.	- Zvýšený nákup jatočných zvierat
2.	- Nákupné ceny jatočného dobytká – klasifikácia SEUROP
5.	- Nákupné ceny jatočných ošípaných – klasifikácia SEUROP
7.	- Prehľad nákupu ošípaných v SR za 38. týždeň - Prehľad nákupu hovädzieho dobytká v SR za 38. týždeň
8.	- Odbytové ceny spracovateľov mäsa a mäsových výrobkov
11.	- Vývoj odbytových cien mäsa a mäsových výrobkov
12.	- Nákupné ceny dobytká a ošípaných od producentov v ČR
14.	- Odbytové ceny kŕmnych zmesí pre hovädzí dobytok
15.	- Odbytové ceny kŕmnych zmesí pre ošípané
16.	- Prehľad nákupných cien jatočných zvierat v EÚ
18.	- Nové predpisy v sektore jatočných zvierat a mäsa - V Nemecku rastie počet ošípaných aj produkcia bravčového mäsa -Nárast počtu ošípaných v Poľsku
19.	- Stúpa import hovädzieho mäsa do EÚ - EÚ doviezla viac ovčieho mäsa
20.	- Grafy nákupných cien

Vývoj priemerných NC:

Býky A E - P	↗
Kravy E - P	↗
Jalovice E- P	↘
Ošípané E	↘
Ošípané S - P	↘

Zvýšený nákup jatočných zvierat Jatočný hovädzí dobytok

Počas 38. týždňa sa v porovnaní s 36. týždňom podľa respondentov ATIS nakúpilo viac mladých jatočných býkov (+19,5 %) a jatočných kráv (+7,1%). Pri jatočných jaloviciach bol nákup vyšší až o 60,0 %. Nákup klesol len pri býkoch starších ako 2 roky (-28,9 %).

Priemerná cena mladých **jatočných býkov** sa zvýšila vo všetkých triedach: O (+2,5 %), P (+2,0 %) a R (+1,5 %). Priemerná nákupná cena mladých jatočných býkov spolu sa oproti 36. týždňu posilnila o 2,3 % na 2,69 €/kg j. hm. (1,48 €/kg ž. hm.).

Pri **jatočných kravách** sa v 38. týždni nákupná cena zvýšila v triedach: P (+3,3 %) a R (+0,7 %). V triede O oslabil (-0,2 percenta) na 1,81 €/kg j. hm. Priemerná nákupná cena jatočných kráv spolu stúpila o 3,5 % na 1,72 €/kg j. hm. (0,89 €/kg ž. hm.)

Priemerná nákupná cena **jatočných jalovic** spolu klesla o 1,5 % na úroveň 1,93 €/kg j. hm. (0,99 €/kg ž. hm.).

Nákupné ceny jatočného dobytká medziročne oslabil najmä pri jatočných býkoch o 0,4 %. Priemerná cena jatočných jalovic (-11,7 %) a kráv (-13,4 %) medziročne prepadla.

Predpokladáme, že v najbližšom období sa nákupná cena jatočného dobytká stabilizuje, prípadne cena jatočných býkov a kráv mierne poklesne a cena jatočných jalovic sa mierne zvýši.

Jatočné ošípané

Respondenti ATIS nakúpili počas 38. týždňa v porovnaní s 36. týždňom o 13,5 % viac **jatočných ošípaných**. Nákup prasníc vzrástol až o 62,2 %.

Priemerná cena jatočných ošípaných sa znížila v porovnaní s 36. týždňom v triedach: S (-2,0 %), E (-1,5 %) a U (-0,8 %). Naopak, stúpila v triedach: O (+8,2 %) a R (+2,7 %). Priemerná nákupná cena jatočných ošípaných za triedy S až P spolu oslabil o 1,5 % na 1,56 €/kg j. hm. (1,24 €/kg ž. hm.).

Od 28. týždňa do 38. týždňa 2009 (1,57 €/kg j. hm.) je kontinuálne cena ošípaných triedy E pod úrovňou rokov 2007 (1,68 €/kg j. hm.) aj 2008 (1,88 €/kg j. hm.).

Priemerná nákupná cena jatočných ošípaných triedy S až P v 38. týždni bola medziročne nižšia o 16,2 %.

V najbližšom období predpokladáme mierny pokles ceny jatočných ošípaných.

Nákupné ceny jatočného dobytká – klasifikácia SEUROP

Ceny sa zisťovali za 38. týždeň – prepočet na SKK konverzným kurzom 1 EUR = 30,1260 SKK

Ceny sú za kg jat. hm. bez DPH

Názov produktu	SKZ	SKS	SKV	SR 38. týždeň		SR 36. týždeň	38./36. týž. 09	38. týž. 09/08	Prepočet v € na ž. hm.	
				€/kg	Sk/kg	€/kg	%			
Býky A U 1 - 5	Počet	6	-	-	6	x	*1		x	
	Priem. živá hm.*2	697,1			697,1	x			x	
	Min. cena	2,73			2,73	82,24			1,50	
	Max. cena	2,84			2,84	85,56			1,56	
	Priemer. cena	2,81			2,81	84,80			1,55	
	Priem. o čak. cena	2,85			2,85	85,87			x	1,57
Býky A R 2	Počet	10	*1	-	19	x	24	-20,8	72,7	x
	Priem. živá hm.*2	683,8			644,6	x	666,1	-3,2	10,4	x
	Min. cena	2,71			2,71	81,64	2,48	9,3	4,4	1,49
	Max. cena	2,84			2,84	85,56	2,80	1,4	-4,0	1,56
	Priemer. cena	2,79			2,76	83,29	2,71	2,0	-2,4	1,52
	Priem. o čak. cena	2,79			2,76	83,29	2,73		x	1,52
Býky A R 1 - 5	Počet	12	*1	*1	25	x	26	-3,9		x
	Priem. živá hm.*2	666,0			628,1	x	664,0	-5,4	8,9	x
	Min. cena	2,71			2,66	80,14	2,48	7,3	2,5	1,46
	Max. cena	2,84			2,84	85,56	2,83	0,4	-3,5	1,56
	Priemer. cena	2,79			2,76	83,14	2,72	1,5	-2,4	1,52
	Priem. o čak. cena	2,79			2,76	83,14	2,73		x	1,52
Býky A O 2	Počet	29	*1	*1	51	x	58	-12,1	-44,0	x
	Priem. živá hm.*2	595,5			571,2	x	572,7	-0,3	4,9	x
	Min. cena	1,82			1,82	54,83	2,39	-23,9	-29,9	1,00
	Max. cena	2,84			2,84	85,56	2,80	1,4	-6,0	1,56
	Priemer. cena	2,74			2,72	81,93	2,61	4,3	-0,4	1,49
	Priem. o čak. cena	2,74			2,69	81,18	2,58	-0,9	x	1,48
Býky A O 1 - 5	Počet	49	*1	*1	93	x	79	17,7	-46,9	x
	Priem. živá hm.*2	583,1			545,9	x	560,5	-2,6	3,7	x
	Min. cena	2,53			2,53	76,22	2,39	5,9	1,6	1,39
	Max. cena	2,84			2,84	85,56	2,80	1,4	-15,9	1,56
	Priemer. cena	2,72			2,70	81,25	2,63	2,5	-3,0	1,48
	Priem. o čak. cena	2,73			2,68	80,82	2,61	-0,5	x	1,47
Býky A P 1 - 5	Počet	18	*1	-	23	x	13	76,9	-70,9	x
	Priem. živá hm.*2	474,1			447,2	x	487,6	-8,3	2,9	x
	Min. cena	2,17			2,17	65,37	2,00	8,5	22,5	1,19
	Max. cena	2,72			2,72	81,94	2,72		-6,2	1,49
	Priemer. cena	2,46			2,48	74,59	2,43	2,0	2,0	1,36
	Priem. o čak. cena	2,46			2,48	74,59	2,43		x	1,36
Býky A E - P *3	Počet	85	*1	10	147	x	123	19,5	-47,3	x
	Priem. živá hm.*2	579,7		522,9	550,6	x	582,9	-5,5	9,0	x
	Min. cena	2,60		2,66	2,60	78,33	2,00	30,0	43,5	1,43
	Max. cena	2,81		2,80	2,81	84,65	2,83	-0,7	-8,9	1,54
	Priemer. cena	2,70		2,77	2,69	80,95	2,63	2,3	-0,4	1,48
	Priem. o čak. cena	2,70		2,77	2,68	80,74	2,62	-0,3	x	1,47
Býky B E - P *3	Počet	34	23	7	64	x	90	-28,9	-24,7	x
	Priem. živá hm.*2	709,9	544,2	522,6	629,8	x	551,7	14,2	10,2	x
	Min. cena	2,37	2,67	2,30	2,30	69,29	2,63	-12,6	-2,7	1,26
	Max. cena	2,72	2,89	2,73	2,89	87,06	2,79	3,6	-2,3	1,59
	Priemer. cena	2,67	2,70	2,50	2,66	80,22	2,67	-0,2	-2,2	1,46
	Priem. o čak. cena	2,67	2,70	2,50	2,66	80,21	2,67	0,0	x	1,46

Oblasti trhu: SKZ - západoslovenská oblasť (Bratislavský, Trnavský, Trenčiansky a Nitriansky kraj), SKS - stredoslovenská oblasť (Žilinský a Banskobystrický kraj), SKV - východoslovenská oblasť (Prešovský a Košický kraj).

Orientačné prepočítavacie koeficienty: býky 1,82; jalovnice a kravy 1,94.

Vysvetlivky - *1 - Neuvedené (menej ako 3 údaje), *2 - Priemerná živá hmotnosť = kg ž. hm./ks, *3 - Minimálne a maximálne ceny za kategóriu zvierat spolu sú minimálne a maximálne nákupné ceny zistené za kategóriu spolu, nie minimálne a maximálne ceny zistené za jednotlivé akostné triedy.

Vývoj priemernej očakávanej ceny je rozdiel priemernej očakávanej ceny a ceny zistenej v aktuálnom týždni. Vývoj ostatných ukazovateľov je rozdiel medzi hodnotou v aktuálnom týždni a hodnotou zistenou pred týždňom.

Nákupné ceny jatočného dobytká – klasifikácia SEUROP

Ceny sa zisťovali za 38. týždeň – prepočet na SKK konverzným kurzom 1 EUR = 30,1260 SKK

Ceny sú za kg jat. hm. bez DPH

Názov produktu	SKZ	SKS	SKV	SR 38. týždeň		SR 36. týždeň	38./36. týž. 09	38. týž. 09/08	Prepočet v € na ž. hm.	
				€/kg	Sk/kg	€/kg	%			
Kravy D R 3	Počet	*1	*1	*1	21	x	*1	5,0	x	
	Priem. živá hm.*2				621,3	x		-5,5	x	
	Min. cena				1,89	56,94		-8,3	0,97	
	Max. cena				2,03	61,16		-13,2	1,05	
	Priemer. cena				1,93	58,00		-14,4	0,99	
	Priem. očk. cena				1,96	59,10		x	1,01	
Kravy D R 1 - 5	Počet	*1	*1	21	31	x	14	121,4	-42,6	x
	Priem. živá hm.*2			583,5	613,9	x	489,4	25,4	1,9	x
	Min. cena			1,75	1,75	52,72	1,74	0,6	-12,3	0,90
	Max. cena			1,93	2,04	61,46	2,03	0,5	-13,3	1,05
	Priemer. cena			1,89	1,91	57,65	1,90	0,7	-13,3	0,99
	Priem. očk. cena			1,92	1,95	58,67	1,95	1,8	x	1,00
Kravy D O 2	Počet	28	38	26	92	x	68	35,3	33,3	x
	Priem. živá hm.*2	611,6	522,1	476,9	536,5	x	553,2	-3,0	0,5	x
	Min. cena	1,80	1,33	1,55	1,33	40,07	1,55	-14,2	-13,9	0,69
	Max. cena	1,94	1,88	1,89	1,94	58,44	1,99	-2,5	-16,5	1,00
	Priemer. cena	1,85	1,77	1,77	1,80	54,11	1,83	-2,1	-14,5	0,93
	Priem. očk. cena	1,89	1,76	1,78	1,81	54,55	1,86	0,8	x	0,93
Kravy D O 3	Počet	4	23	*1	28	x	17	64,7	-22,2	x
	Priem. živá hm.*2	615,5	632,7		627,2	x	666,0	-5,8	8,3	x
	Min. cena	1,75	1,80		1,36	40,97	1,55	-12,3	-18,1	0,70
	Max. cena	2,00	1,94		2,00	60,25	1,94	3,1	-10,5	1,03
	Priemer. cena	1,87	1,83		1,82	54,93	1,76	3,4	-11,2	0,94
	Priem. očk. cena	1,96	1,82		1,83	55,05	1,80	0,2	x	0,94
Kravy D O 1 - 5	Počet	33	69	28	130	x	100	30,0	4,0	x
	Priem. živá hm.*2	607,1	556,2	479,3	552,5	x	574,0	-3,7	2,0	x
	Min. cena	1,77	1,42	1,55	1,42	42,78	1,55	-8,4	-19,7	0,73
	Max. cena	1,94	1,88	1,89	1,94	58,44	1,99	-2,5	-16,5	1,00
	Priemer. cena	1,84	1,81	1,75	1,81	54,43	1,81	-0,2	-13,6	0,93
	Priem. očk. cena	1,89	1,80	1,76	1,82	54,77	1,83	0,6	x	0,94
Kravy D P 1	Počet	91	39	*1	135	x	161	-16,2	-4,3	x
	Priem. živá hm.*2	412,4	415,9		413,5	x	403,0	2,6	3,0	x
	Min. cena	0,64	1,42		0,64	19,28	1,36	-52,9	-0,5	0,33
	Max. cena	1,80	1,81		1,81	54,53	1,80	0,6	-22,1	0,93
	Priemer. cena	1,70	1,59		1,66	49,96	1,65	0,8	-15,5	0,85
	Priem. očk. cena	1,70	1,54		1,65	49,56	1,64	-0,8	x	0,85
Kravy D P 2	Počet	46	22	8	76	x	72	5,6	-24,8	x
	Priem. živá hm.*2	476,0	392,8	368,1	440,6	x	452,2	-2,6	-0,3	x
	Min. cena	1,07	1,14	0,58	0,58	17,47	0,64	-9,4	-34,8	0,30
	Max. cena	1,80	1,79	1,28	1,80	54,23	1,82	-1,1	-22,5	0,93
	Priemer. cena	1,63	1,47	0,99	1,53	46,21	1,42	7,8	-15,3	0,79
	Priem. očk. cena	1,66	1,39	1,01	1,54	46,28	1,44	0,2	x	0,79
Kravy D P 1 - 5	Počet	141	61	13	215	x	237	-9,3	-18,6	x
	Priem. živá hm.*2	434,2	407,6	385,8	423,7	x	419,0	1,1	1,5	x
	Min. cena	1,07	1,23	1,03	1,03	31,03	0,64	60,9	12,0	0,53
	Max. cena	1,80	1,80	1,47	1,80	54,23	1,80		-22,5	0,93
	Priemer. cena	1,67	1,55	1,16	1,61	48,50	1,56	3,3	-13,3	0,83
	Priem. očk. cena	1,68	1,49	1,18	1,60	48,31	1,56	-0,4	x	0,83
Kravy D E – P *3	Počet	177	137	62	376	x	351	7,1	-15,1	x
	Priem. živá hm.*2	468,7	498,6	495,0	483,9	x	466,0	3,9	1,9	x
	Min. cena	1,16	1,33	1,46	1,16	34,95	0,87	33,3	26,1	0,60
	Max. cena	1,90	1,82	1,82	1,90	57,24	1,94	-2,1	-18,2	0,98
	Priemer. cena	1,71	1,73	1,71	1,72	51,80	1,66	3,5	-13,4	0,89
	Priem. očk. cena	1,74	1,71	1,73	1,72	51,94	1,67	0,3	x	0,89

Oblasti trhu: SKZ - západoslovenská oblasť (Bratislavský, Trnavský, Trenčiansky a Nitriansky kraj), SKS - stredoslovenská oblasť (Žilinský a Banskobystrický kraj), SKV - východoslovenská oblasť (Prešovský a Košický kraj).

Orientačné prepočítavacie koeficienty: býky 1,82; jalovica a kravy 1,94.

Vysvetlivky - *1 - Neuvedené (menej ako 3 údaje), *2 - Priemerná živá hmotnosť = kg ž. hm./ks, *3 - Minimálne a maximálne ceny za kategóriu zvierat spolu sú minimálne a maximálne nákupné ceny zistené za kategóriu spolu, nie minimálne a maximálne ceny zistené za jednotlivé akostné triedy.

Vývoj priemernej očakávanej ceny je rozdiel priemernej očakávanej ceny a ceny zistenej v aktuálnom týždni. Vývoj ostatných ukazovateľov je rozdiel medzi hodnotou v aktuálnom týždni a hodnotou zistenou pred týždňom.

Nákupné ceny jatočného dobytká – klasifikácia SEUROP

Ceny sa zisťovali za 38. týždeň – prepočet na SKK konverzným kurzom 1 EUR = 30,1260 SKK

Ceny sú za kg *jat. hm.* bez DPH

Názov produktu	SKZ	SKS	SKV	SR 38. týždeň		SR 36. týždeň	38./36. týž. 09	38. týž. 09/08	Prepočet v € na ž. hm.	
				€/kg	Sk/kg	€/kg	%			
Jalovice R 1 - 5	Počet	*1	*1	*1	9	x	3	200,0	12,5	x
	Priem. živá hm.*2				569,9	x	639,6	-10,9	-2,2	x
	Min. cena				1,65	49,71	1,75	-5,7	-26,0	0,85
	Max. cena				2,11	63,57	2,13	-0,9	-13,0	1,09
	Priemer. cena				1,87	56,34	1,98	-5,7	-21,5	0,96
	Priem. očkak. cena				1,85	55,79	1,98	-1,0	x	0,95
Jalovice O 2	Počet	*1	*1	*1	17	x	11	54,6	-15,0	x
	Priem. živá hm.*2				463,2	x	545,8	-15,1	-1,3	x
	Min. cena				1,80	54,23	1,94	-7,2	-0,2	0,93
	Max. cena				2,23	67,18	2,14	4,2	-13,4	1,15
	Priemer. cena				1,96	59,14	2,07	-5,2	-10,8	1,01
	Priem. očkak. cena				1,99	59,99	2,07	1,4	x	1,03
Jalovice O 1 - 5	Počet	11	*1	*1	28	x	21	33,3	-36,4	x
	Priem. živá hm.*2	524,2			469,4	x	528,0	-11,1	-9,1	x
	Min. cena	1,97			1,55	46,70	1,47	5,4	-14,0	0,80
	Max. cena	2,23			2,23	67,18	2,14	4,2	-13,4	1,15
	Priemer. cena	2,11			2,00	60,29	1,98	0,9	-7,9	1,03
	Priem. očkak. cena	2,16			2,02	60,87	1,99	1,0	x	1,04
Jalovice P 1 - 5	Počet	8	*1	-	18	x	11	63,6	20,0	x
	Priem. živá hm.*2	380,5			339,2	x	367,7	-7,8	4,9	x
	Min. cena	1,65			1,59	47,90	1,36	16,9	-7,0	0,82
	Max. cena	2,58			2,58	77,73	2,58		3,6	1,33
	Priemer. cena	1,92			1,76	52,92	1,87	-6,3	-14,7	0,91
	Priem. očkak. cena	1,93			1,76	52,96	1,88	0,1	x	0,91
Jalovice E – P *3	Počet	24	*1	*1	56	x	35	60,0	-16,4	x
	Priem. živá hm.*2	476,2			439,2	x	487,2	-9,9	-8,7	x
	Min. cena	1,65			1,55	46,70	1,47	5,4	-9,3	0,80
	Max. cena	2,58			2,58	77,73	2,58		0,2	1,33
	Priemer. cena	2,00			1,93	58,14	1,96	-1,5	-11,7	0,99
	Priem. očkak. cena	2,03			1,94	58,35	1,96	0,4	x	1,00

Oblasti trhu: SKZ - západoslovenská oblasť (Bratislavský, Trnavský, Trenčiansky a Nitriansky kraj), SKS - stredoslovenská oblasť (Žilinský a Banskobystrický kraj), SKV - východoslovenská oblasť (Prešovský a Košický kraj).

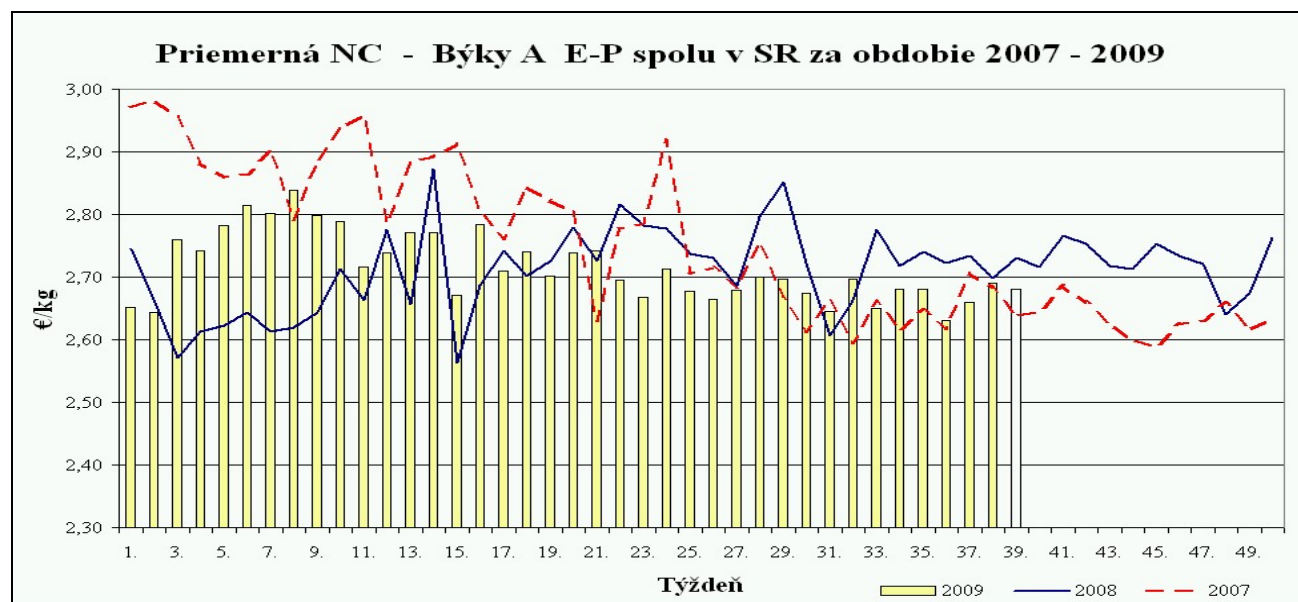
Orientačné prepočítavacie koeficienty: býky 1,82; jalovice a kravy 1,94.

Vysvetlivky - *1 - Neuvedené (menej ako 3 údaje)

*2 - Priemerná živá hmotnosť = kg ž. hm./ks

*3 - Minimálne a maximálne ceny za kategóriu zvierat spolu sú minimálne a maximálne nákupné ceny zistené za kategóriu spolu, nie minimálne a maximálne ceny zistené za jednotlivé akostné triedy.

Vývoj priemernej očakávanej ceny je rozdiel priemernej očakávanej ceny a ceny zistenej v aktuálnom týždni. Vývoj ostatných ukazovateľov je rozdiel medzi hodnotou v aktuálnom týždni a hodnotou zistenou pred týždňom.



Zdroj: PPA - ATIS

Nákupné ceny jatočných ošípaných – klasifikácia SEUROP

Ceny sa zisťovali za 38. týždeň – prepočet na SKK konverzným kurzom 1 EUR = 30,1260 SKK

Ceny sú za kg jat. hm. bez DPH

Názov produktu	SKZ	SKS	SKV	SR 38. týždeň		SR 36. týždeň	38./36. týž. 09	38. týž. 09/08	Prepočet v € na ž. hm.	
				€/kg	Sk/kg	€/kg	%			
Jatočné ošípané S	Počet	597	1 012	196	1 805	x	1 600	12,8	7,4	x
	Priem. živá hm.*2	109,0	114,0	94,9	110,3	x	111,6	-1,2	-0,4	x
	Pr. mäsiťosť*4	61,2	61,3	62,2	61,4	x	61,3	0,0	-0,3	x
	Min. cena	1,44	1,54	1,30	1,30	39,16	1,49	-12,8	-27,5	1,03
	Max. cena	1,64	1,65	1,63	1,65	49,71	1,67	-1,2	-16,0	1,31
	Priemer. cena	1,59	1,58	1,57	1,58	47,70	1,61	-2,0	-15,9	1,26
	Priem. ošak. cena	1,59	1,58	1,56	1,58	47,62	1,60	-0,2	x	1,25
Jatočné ošípané E	Počet	1 703	3 114	482	5 299	x	4 872	8,8	-1,3	x
	Priem. živá hm.*2	111,6	114,7	102,0	112,6	x	113,0	-0,4	-0,1	x
	Pr. mäsiťosť*4	57,6	57,2	57,5	57,4	x	57,5	-0,2	0,0	x
	Min. cena	1,49	1,54	1,47	1,47	44,29	1,47		-13,7	1,17
	Max. cena	1,63	1,61	1,63	1,63	49,11	1,65	-1,2	-16,8	1,29
	Priemer. cena	1,58	1,56	1,57	1,57	47,19	1,59	-1,5	-16,7	1,24
	Priem. ošak. cena	1,58	1,55	1,56	1,56	47,02	1,57	-0,4	x	1,24
Jatočné ošípané U	Počet	560	727	195	1 482	x	1 069	38,6	-17,8	x
	Priem. živá hm.*2	116,3	118,7	115,0	117,3	x	117,6	-0,3	1,6	x
	Pr. mäsiťosť*4	53,1	53,1	52,6	53,0	x	53,1	-0,1	-0,1	x
	Min. cena	1,39	1,48	1,46	1,39	41,88	1,39		-14,4	1,10
	Max. cena	1,62	1,59	1,60	1,62	48,80	1,64	-1,2	-16,1	1,29
	Priemer. cena	1,54	1,50	1,55	1,52	45,83	1,53	-0,8	-16,2	1,21
	Priem. ošak. cena	1,54	1,50	1,50	1,51	45,52	1,52	-0,7	x	1,20
Jatočné ošípané R	Počet	92	64	*1	215	x	142	51,4	0,5	x
	Priem. živá hm.*2	118,4	122,3		118,4	x	120,6	-1,8	-1,9	x
	Pr. mäsiťosť*4	48,4	48,1		48,1	x	48,4	-0,4	0,4	x
	Min. cena	1,13	1,15		1,13	34,04	1,13		-19,5	0,90
	Max. cena	1,61	1,58		1,61	48,50	1,64	-1,8	-18,0	1,28
	Priemer. cena	1,54	1,43		1,50	45,29	1,46	2,7	-12,7	1,19
	Priem. ošak. cena	1,57	1,43		1,50	45,07	1,48	-0,5	x	1,19
Jatočné ošípané O	Počet	*1	*1	*1	22	x	27	-18,5	-15,4	x
	Priem. živá hm.*2				127,8	x	123,4	3,6	3,1	x
	Pr. mäsiťosť*4				42,6	x	43,6	-2,3	-0,7	x
	Min. cena				1,20	36,15	0,96	25,0	13,5	0,95
	Max. cena				1,60	48,20	1,64	-2,4	-15,0	1,27
	Priemer. cena				1,56	46,93	1,44	8,2	-0,9	1,24
	Priem. ošak. cena				1,49	44,90	1,44	-4,3	x	1,18
Jatočné ošípané P	Počet	*1	-	*1	*1	x	*1			x
	Priem. živá hm.*2									x
	Pr. mäsiťosť*4									x
	Min. cena									
	Max. cena									
	Priemer. cena									
	Priem. ošak. cena								x	
Jatočné ošípané S – P *3	Počet	2 956	4 921	948	8 825	x	7 711	14,5	-3,0	x
	Priem. živá hm.*2	112,2	115,3	104,4	113,1	x	113,6	-0,4	0,0	x
	Pr. mäsiťosť*4	57,1	57,3	56,3	57,1	x	57,4	-0,5	0,3	x
	Min. cena	1,45	1,54	1,43	1,43	43,19	1,47	-2,6	-13,9	1,14
	Max. cena	1,63	1,59	1,61	1,63	49,04	1,64	-0,7	-16,9	1,29
	Priemer. cena	1,57	1,55	1,56	1,56	47,00	1,58	-1,5	-16,2	1,24
	Priem. ošak. cena	1,57	1,55	1,54	1,55	46,82	1,57	-0,4	x	1,23
Prasnice	Počet	*1	*1	*1	206	x	127	62,2	-17,3	x
	Priem. živá hm.*2				236,5	x	215,3	9,9	3,5	x
	Min. cena				1,03	31,03	1,01	2,0	64,1	0,82
	Max. cena				1,30	39,16	1,19	9,2	-10,0	1,04
	Priemer. cena				1,21	36,35	1,17	2,8	-12,3	0,97
	Priem. ošak. cena				1,18	35,48	1,13	-2,4	x	0,94

Oblasť trhu: SKZ - západoslovenská oblasť (Bratislavský, Trnavský, Trenčiansky a Nitriansky kraj), SKS - stredoslovenská oblasť (Žilinský a Banskobystrický kraj), SKV - východoslovenská oblasť (Prešovský a Košický kraj).

 Vysvetlivky - *4 Priem. mäsiťosť = %, ostatné pozri str. 2. **Orientačný prepočítavací koeficient: ošípané 1,26.**

Nákupné ceny jatočných ošípaných – klasifikácia SEUROP

Ceny sa zisťovali za 38. týždeň – prepočet na SKK konverzným kurzom 1 EUR = 30,1260 SKK

Ceny sú za kg jat. hm. bez DPH

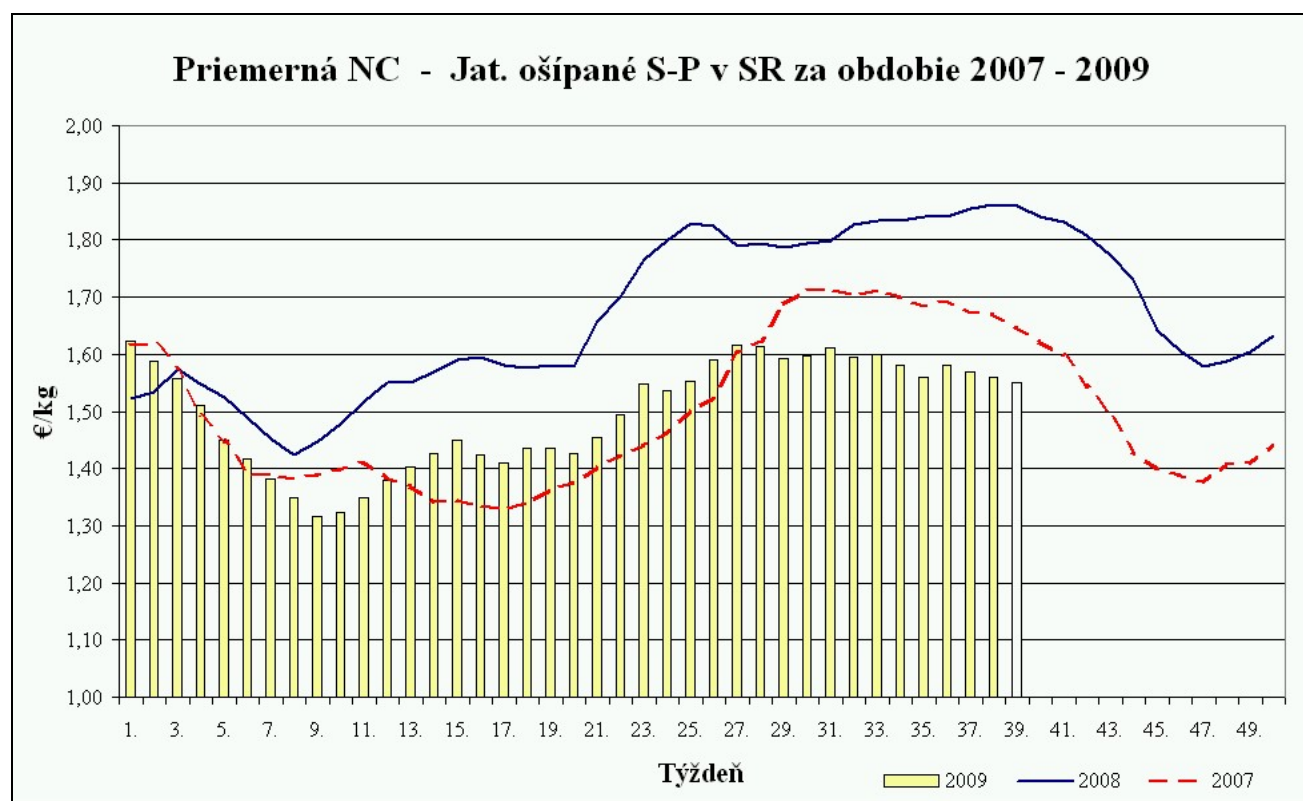
Názov produktu	SKZ	SKS	SKV	SR 38. týždeň		SR 36. týždeň	38./36. týž. 09	38. týž. 09/08	Prepočet v € na ž. hm.	
				€/kg	Sk/kg	€/kg	%			
Jatočné ošípané ľahké	Počet	13	22	16	51	x	85	-40,0	96,2	x
	Priem. živá hm.*2	53,1	70,4	70,3	66,0	x	53,0	24,4	20,7	x
	Min. cena	0,89	0,94	0,79	0,79	23,80	0,81	-2,5	-10,2	0,63
	Max. cena	1,61	1,59	1,60	1,61	48,50	1,67	-3,6	-17,7	1,28
	Priemer. cena	1,03	1,41	1,38	1,32	39,85	1,33	-0,2	3,4	1,05
	Priem. očkak. cena	1,03	1,41	1,38	1,32	39,81	1,32	-0,1	x	1,05
Jatočné ošípané ťažké	Počet	11	8	*1	24	x	88	-72,7	-66,7	x
	Priem. živá hm.*2	157,6	156,6		158,4	x	162,9	-2,8	-1,5	x
	Min. cena	1,09	1,27		1,09	32,84	0,96	13,5	-12,9	0,87
	Max. cena	1,63	1,54		1,63	49,11	1,64	-0,6	-13,5	1,29
	Priemer. cena	1,47	1,44		1,48	44,66	1,35	9,8	-12,0	1,18
	Priem. očkak. cena	1,47	1,44		1,46	44,02	1,35	-1,4	x	1,16
Jatočné ošípané spolu	Počet	2 998	5 059	1 050	9 107	x	8 021	13,5	-3,6	x
	Priem. živá hm.*2	112,9	117,8	114,1	115,8	x	115,1	0,6	-0,6	x
	Min. cena	1,44	1,53	1,41	1,41	42,62	1,45	-2,4	-13,7	1,12
	Max. cena	1,63	1,58	1,61	1,63	49,04	1,64	-0,7	-16,9	1,29
	Priemer. cena	1,57	1,53	1,52	1,54	46,48	1,57	-1,5	-15,9	1,22
	Priem. očkak. cena	1,56	1,53	1,48	1,54	46,26	1,55	-0,5	x	1,22

Oblasti trhu: SKZ - západoslovenská oblasť (Bratislavský, Trnavský, Trenčiansky a Nitriansky kraj), SKS - stredoslovenská oblasť (Žilinský a Banskobystrický kraj), SKV - východoslovenská oblasť (Prešovský a Košický kraj).

Vysvetlivky - *3 Minimálne a maximálne ceny za kategóriu zvierat spolu sú minimálne a maximálne nákupné ceny zistené za kategóriu spolu, nie minimálne a maximálne ceny zistené za jednotlivé akostné triedy.

Orientačný prepočítavací koeficient: ošípané 1,26.

Vývoj priemernej očakávanej ceny je rozdiel priemernej očakávanej ceny a ceny zistenej v aktuálnom týždni. Vývoj ostatných ukazovateľov je rozdiel medzi hodnotou v aktuálnom týždni a hodnotou zistenou pred týždňom.



Zdroj: PPA - ATIS

Prehľad nákupu ošípaných v SR za 38. týždeň

Akosť	Priemerná cena v mäse	Celkové množstvo	Celková hmotnosť	Priemerná mäsitosť	Priemerná hmotnosť v mäse	Priemerná hmotnosť v živom	Zastúpenie v akostnej triede
	v €/kg	v ks	v kg	v %	v kg j. hm.	v kg ž. hm.	v %
S	1,58	1 805	157 998	61,4	87,5	110,3	19,8
E	1,57	5 299	473 393	57,4	89,3	112,6	58,2
U	1,52	1 482	138 004	53,1	93,1	117,3	16,3
R	1,50	215	20 202	48,1	94,0	118,4	2,4
O	1,56	22	2 232	42,6	101,5	127,8	0,2
P	*1	*1	*1	*1	*1	*1	*1
L	1,32	51	2 671	57,6	52,4	66,0	0,6
T	1,48	24	3 016	52,7	125,7	158,4	0,3
Z	1,21	206	38 981	38,0	189,2	236,5	2,3
K	*1	*1	*1	*1	*1	*1	*1
H	-	-	-	-	-	-	-
S - K	1,54	9 107	836 797	56,2	91,9	-	100,0
S - T	1,56	8 900	797 702	57,1	89,6	-	97,7
S - P	1,56	8 825	792 015	57,1	89,7	-	96,9
S - U	1,56	8 586	769 395	57,4	89,6	-	94,3

Zdroj: PPA – ATIS

*1 Menej ako 3 údaje

Prehľad nákupu hovädzieho dobytku v SR za 38. týždeň

Druh	Akostná trieda	Priemerná cena v mäse	Celkové množstvo	Celková hmotnosť	Priemerná hmotnosť v mäse	Priemerná hmotnosť v živom	Zastúpenie v akostnej triede
		v €/kg	v ks	v kg	v kg j. hm.	v kg ž. hm.	v %
Teľatá	V	2,39	15	699	46,6	77,3	100,0
	Z	-	-	-	-	-	-
	Spolu	2,39	15	699	46,6	77,3	100,0
Býky A	U	2,81	6	2 298	383,0	697,1	4,1
	R	2,76	25	8 628	345,1	628,1	17,0
	O	2,70	93	27 894	299,9	545,9	63,3
	P	2,48	23	5 651	245,7	447,2	15,6
	Spolu	2,69	147	44 471	306,1	557,1	100,0
Býky B	R3	*1	*1	*1	*1	*1	*1
	Spolu	2,66	64	22 148	346,1	629,8	100,0
Kravy	U	-	-	-	-	-	-
	R	1,91	31	9 809	316,4	613,9	8,2
	O	1,81	130	37 026	284,8	552,5	34,6
	P	1,61	215	46 958	218,4	423,7	57,2
	Spolu	1,72	376	93 793	254,9	494,5	100,0
Jalovice	U	*1	*1	*1	*1	*1	*1
	R	1,87	9	2 644	293,8	569,9	16,1
	O	2,00	28	6 775	242,0	469,4	50,0
	P	1,76	18	3 147	174,8	339,2	32,1
	Spolu	1,93	56	12 679	235,0	455,8	100,0
Spolu HD		2,12	666	176 552	274,0	-	-

Zdroj: PPA – ATIS

*1 Menej ako 3 údaje

Odbytové ceny spracovateľov mäsa a mäsových výrobkov

Ceny sa zisťovali za 38. týždeň – prepočet na SKK konverzným kurzom 1 EUR = 30,1260 SKK

Ceny sú za kg bez DPH

	Názov produktu	SKZ	SKS	SKV	SR 38. týždeň		SR 36. týždeň	38./36. týž. 09	38. týž. 09/08	
					€/kg	Sk/kg	€/kg	%		
mäso z býkov a jalovic	Hov. štvrť predná	Min. cena	2,67	-	*1	2,67	80,44	2,70	-1,1	7,3
		Max. cena	3,50			3,50	105,44	3,54	-1,1	1,8
		Priemer. cena	2,83			2,84	85,61	2,95	-3,8	-7,1
		Priem. očak. cena	2,93			2,94	88,56	2,96	3,5	x
	Hov. štvrť zadná	Min. cena	2,80	*1	*1	2,80	84,35	2,80		12,5
		Max. cena	3,90			4,22	127,13	4,26	-0,9	6,8
		Priemer. cena	3,30			3,32	100,10	3,43	-3,2	3,9
		Priem. očak. cena	3,39			3,40	102,50	3,43	2,4	x
	Hov. predné s kosťou	Min. cena	2,04	*1	2,76	2,04	61,46	2,05	-0,5	-2,3
		Max. cena	3,97		3,19	3,97	119,60	3,80	4,5	30,8
		Priemer. cena	2,70		3,05	2,87	86,56	2,81	2,4	2,2
		Priem. očak. cena	2,71		3,07	2,89	87,02	2,83	0,5	x
	Hov. predné bez kosti (nožina)	Min. cena	4,33	*1	4,00	4,00	120,50	4,07	-1,7	9,1
		Max. cena	4,91		4,74	4,91	147,92	4,91		-4,9
		Priemer. cena	4,60		4,55	4,54	136,75	4,52	0,5	0,4
		Priem. očak. cena	4,60		4,71	4,60	138,73	4,58	1,4	x
	Hov. zadné zo stehna bez kosti (výsek. úpr.)	Min. cena	4,98	*1	5,57	4,98	150,03	4,98		-2,4
		Max. cena	6,19		5,86	6,19	186,48	6,26	-1,1	2,1
Priemer. cena		5,52		5,70	5,58	168,02	5,56	0,3	-1,5	
Priem. očak. cena		5,53		5,86	5,65	170,29	5,61	1,4	x	
Hov. sviečková (kuchynská úprava)	Min. cena	12,64	*1	*1	12,64	380,79	16,34	-22,6	-13,0	
	Max. cena	19,92			19,92	600,11	19,92		-16,8	
	Priemer. cena	17,14			17,67	532,18	17,76	-0,5	-4,6	
	Priem. očak. cena	17,14			17,70	533,23	17,68	0,2	x	
Hov. nízka roštenka bez kosti (výsek. úpr.)	Min. cena	5,97	*1	4,70	4,70	141,59	4,85	-3,1	-17,2	
	Max. cena	7,80		8,19	8,19	246,73	7,95	3,0	13,4	
	Priemer. cena	6,23		6,75	6,48	195,30	6,39	1,5	1,7	
	Priem. očak. cena	6,23		6,79	6,50	195,89	6,40	0,3	x	
mäso z kráv	Hov. štvrť predná	Min. cena	1,82	*1	*1	1,82	54,83	1,90	-4,2	-12,5
		Max. cena	2,54			2,54	76,52	2,54		0,7
		Priemer. cena	2,31			2,28	68,83	2,25	1,7	-1,2
		Priem. očak. cena	2,32			2,29	68,94	2,25	0,2	x
	Hov. štvrť zadná	Min. cena	2,03	*1	*1	2,00	60,25	1,90	5,3	41,2
		Max. cena	2,79			2,79	84,05	2,79	0,1	-20,0
		Priemer. cena	2,33			2,31	69,69	2,28	1,6	-2,1
		Priem. očak. cena	2,33			2,32	69,77	2,28	0,1	x
	Hov. predné s kosťou	Min. cena	1,96	*1	*1	1,88	56,64	1,88		3,0
		Max. cena	2,87			2,88	86,76	3,46	-16,8	12,7
		Priemer. cena	2,21			2,09	63,07	2,08	0,8	-8,3
		Priem. očak. cena	2,23			2,09	63,07	2,07		x
	Hov. predné bez kosti (nožina)	Min. cena	3,24	*1	3,47	3,24	97,61	3,19	1,6	0,5
		Max. cena	4,08		4,66	4,66	140,39	4,53	2,9	-5,8
		Priemer. cena	3,69		3,98	3,87	116,69	3,76	3,1	-0,8
		Priem. očak. cena	3,69		4,06	3,93	118,47	3,78	1,5	x
	Hov. zadné zo stehna bez kosti (výsek. úpr.)	Min. cena	4,50	*1	4,98	4,06	122,22	4,04	0,4	-12,7
		Max. cena	4,93		5,42	5,42	163,28	5,42		0,8
Priemer. cena		4,58		5,26	4,84	145,78	4,97	-2,7	-1,3	
Priem. očak. cena		4,66		5,31	4,90	147,59	5,03	1,3	x	
Hov. sviečková (kuchynská úprava)	Min. cena	*1	*1	15,30	13,47	405,80	15,93	-15,4	-5,6	
	Max. cena			19,12	19,12	576,01	19,78	-3,3	-2,4	
	Priemer. cena			17,91	17,50	527,17	18,27	-4,2	3,1	
	Priem. očak. cena			18,48	17,90	539,33	17,44	2,3	x	
Hov. nízka roštenka bez kosti (výsek. úpr.)	Min. cena	4,98	*1	5,48	4,98	150,03	4,88	2,1	-6,2	
	Max. cena	6,72		6,62	6,72	202,45	6,61	1,7	3,9	
	Priemer. cena	6,05		5,85	6,01	181,02	5,88	2,2	3,9	
	Priem. očak. cena	6,06		5,96	6,06	182,63	5,98	0,9	x	

Oblasť trhu: SKZ - západoslovenská oblasť (Bratislavský, Trnavský, Trenčiansky a Nitriansky kraj), SKS – stredoslovenská oblasť (Žilinský a Banskobystrický kraj), SKV - východoslovenská oblasť (Prešovský a Košický kraj), *1) Menej ako 3 údaje.

Odbytové ceny spracovateľov mäsa a mäsových výrobkov

Ceny sa zisťovali za 38. týždeň – prepočet na SKK konverzným kurzom 1 EUR = 30,1260 SKK

Ceny sú za kg bez DPH

Názov produktu		SKZ	SKS	SKV	SR 38. týždeň		SR 36. týždeň	38./36. týž. 09	38. týž. 09/08
					€/kg	Sk/kg	€/kg	%	
Bravč. polovica, s hlavou, kožou, bez vnút. sadla	Min. cena	1,74	1,76	1,70	1,70	51,21	1,70		-14,6
	Max. cena	1,90	1,92	1,95	1,95	58,75	1,92	1,6	-17,7
	Priemer. cena	1,76	1,83	1,74	1,77	53,26	1,78	-0,6	-15,9
	Priem. očk. cena	1,77	1,83	1,74	1,77	53,35	1,78	0,2	x
Bravč. polovica bez vnút. sadla, hlavy a prednej nožičky	Min. cena	*1	*1	-	1,89	56,94	1,93	-2,1	-17,5
	Max. cena				2,17	65,37	2,18	-0,5	-16,2
	Priemer. cena				2,04	61,45	2,11	-3,3	-18,8
	Priem. očk. cena				2,04	61,45	2,11		x
Bravč. stehno s kosťou a kolenom	Min. cena	*1	-	2,29	1,84	55,43	2,29	-19,7	-20,0
	Max. cena			3,40	3,40	102,43	3,42	-0,6	-0,6
	Priemer. cena			2,84	2,07	62,27	2,79	-26,0	-29,5
	Priem. očk. cena			2,85	2,07	62,33	2,80	0,1	x
Bravč. karé s kosťou	Min. cena	3,00	3,07	3,02	3,00	90,38	2,90	3,5	-17,9
	Max. cena	3,80	3,42	3,38	3,80	114,48	3,70	2,7	-6,9
	Priemer. cena	3,19	3,11	3,07	3,11	93,56	3,12	-0,6	-18,8
	Priem. očk. cena	3,19	3,10	3,20	3,20	96,25	3,19	2,9	x
Bravč. krkovička s kosťou	Min. cena	2,49	2,27	2,41	2,27	68,40	2,28	-0,4	-23,1
	Max. cena	2,90	3,07	2,90	3,07	92,49	2,90	5,9	-11,3
	Priemer. cena	2,61	2,36	2,46	2,51	75,51	2,50	0,3	-22,0
	Priem. očk. cena	2,64	2,36	2,53	2,55	76,97	2,55	1,9	x
Bravč. bôčik s kosťou	Min. cena	1,88	1,91	1,97	1,88	56,64	1,81	3,9	-3,5
	Max. cena	2,86	2,25	2,47	2,86	86,16	2,90	-1,4	5,6
	Priemer. cena	2,14	1,98	2,15	2,13	64,12	2,13	0,0	-10,7
	Priem. očk. cena	2,17	1,97	2,18	2,16	64,93	2,15	1,3	x
Br. stehno bez kosti (úpr. na rezne)	Min. cena	2,69	3,21	2,92	2,69	81,04	2,69		-22,6
	Max. cena	3,68	3,45	4,00	4,00	120,50	4,31	-7,2	-14,0
	Priemer. cena	3,17	3,29	3,03	3,09	93,23	3,02	2,5	-18,9
	Priem. očk. cena	3,17	3,35	3,03	3,10	93,34	3,06	0,1	x
Bravč. plece bez kosti	Min. cena	2,40	2,46	2,50	2,40	72,30	2,45	-2,0	-19,7
	Max. cena	3,50	3,07	3,02	3,50	105,44	3,47	0,9	-7,3
	Priemer. cena	2,57	2,58	2,57	2,57	77,51	2,54	1,3	-17,8
	Priem. očk. cena	2,59	2,60	2,62	2,61	78,65	2,61	1,5	x
Špekáčky	Min. cena	1,69	1,52	1,81	1,52	45,79	1,29	17,8	1,8
	Max. cena	2,35	1,84	1,98	2,35	70,80	2,36	-0,4	-4,6
	Priemer. cena	2,10	1,75	1,85	1,87	56,43	1,88	-0,3	3,6
	Priem. očk. cena	2,10	1,76	1,92	1,92	57,83	1,98	2,5	x
Párky obyčajné	Min. cena	1,38	1,36	1,40	1,36	41,07	1,38	-1,2	3,2
	Max. cena	2,07	1,56	1,79	2,07	62,36	2,07		7,1
	Priemer. cena	1,72	1,38	1,44	1,46	43,97	1,47	-0,5	4,0
	Priem. očk. cena	1,74	1,38	1,49	1,50	45,08	1,50	2,5	x
Viedenské párky	Min. cena	*1	*1	2,40	2,26	68,08	2,27	-0,6	-13,9
	Max. cena			3,25	3,25	97,91	3,23	0,6	2,5
	Priemer. cena			2,42	2,43	73,33	2,42	0,7	-9,3
	Priem. očk. cena			2,51	2,51	75,70	2,47	3,2	x
Bratislavské párky	Min. cena	1,73	2,00	2,03	1,73	52,12	1,72	0,6	0,2
	Max. cena	2,66	2,19	2,54	2,66	80,14	2,66		-21,1
	Priemer. cena	2,28	2,17	2,09	2,15	64,66	2,14	0,5	9,3
	Priem. očk. cena	2,30	2,17	2,07	2,14	64,38	2,12	-0,4	x
Spišské párky	Min. cena	2,29	2,72	2,75	2,29	68,99	2,61	-12,3	-19,7
	Max. cena	3,92	3,21	4,12	4,12	124,12	4,07	1,2	4,3
	Priemer. cena	2,87	2,76	2,95	2,89	87,12	2,83	2,2	-8,9
	Priem. očk. cena	2,88	2,76	3,26	3,10	93,37	3,05	7,2	x
Slovenská saláma	Min. cena	*1	*1	*1	1,27	38,26	1,41	-9,9	-18,7
	Max. cena				1,72	51,82	1,73	-0,6	-9,1
	Priemer. cena				1,37	41,36	1,52	-9,5	-16,0
	Priem. očk. cena				1,41	42,56	1,53	2,9	x

Oblasť trhu: SKZ – západoslovenská oblasť (Bratislavský, Trnavský, Trenčiansky a Nitriansky kraj), SKS – stredoslovenská oblasť (Žilinský a Banskobystrický kraj), SKV – východoslovenská oblasť (Prešovský a Košický kraj).

Odbytové ceny spracovateľov mäsa a mäsových výrobkov

Ceny sa zisťovali za 38 týždňov – prepočet na SKK konverzným kurzom 1 EUR = 30,1260 SKK

Ceny sú za kg bez DPH

Názov produktu	SKZ	SKS	SKV	SR 38. týždeň		SR 36. týždeň	38./36. týž. 09	38. týž. 09/08	
				€/kg	Sk/kg	€/kg	%		
Šunková saláma	Min. cena	2,23	2,82	2,47	2,23	67,18	1,85	20,5	-15,9
	Max. cena	4,21	3,37	2,90	4,21	126,83	4,20	0,2	1,5
	Priemer. cena	2,83	2,85	2,52	2,64	79,41	2,52	4,5	-8,1
	Priem. očak. cena	2,84	2,85	2,66	2,73	82,15	2,59	3,5	x
Inovecká trvanlivá saláma	Min. cena	2,54	2,56	2,51	2,51	75,62	2,05	22,4	-0,2
	Max. cena	3,45	3,35	2,67	3,45	103,93	3,54	-2,5	0,3
	Priemer. cena	2,92	2,67	2,51	2,58	77,58	2,49	3,5	-4,7
	Priem. očak. cena	2,92	2,67	2,70	2,72	81,94	2,71	5,6	x
Čingovská saláma	Min. cena	2,46	*1	2,70	2,46	74,11	2,46		0,0
	Max. cena	3,50		3,13	3,50	105,44	3,56	-1,7	-3,1
	Priemer. cena	2,64		2,78	2,72	81,88	2,70	0,5	0,9
	Priem. očak. cena	2,65		2,88	2,79	84,01	2,76	2,6	x
Saláma Nitran	Min. cena	*1	*1	4,05	3,62	109,06	4,09	-11,5	-9,9
	Max. cena			5,25	5,77	173,83	5,95	-3,0	0,5
	Priemer. cena			4,06	3,97	119,62	4,25	-6,5	-11,8
	Priem. očak. cena			4,30	4,17	125,50	4,39	4,9	x
Oravská údená slanina	Min. cena	2,90	2,99	3,00	2,90	87,37	2,81	3,2	-7,0
	Max. cena	4,70	3,57	3,70	4,70	141,59	4,74	-0,8	1,9
	Priemer. cena	3,11	3,34	3,43	3,27	98,47	3,09	5,8	-3,1
	Priem. očak. cena	3,11	3,36	3,47	3,29	99,14	3,15	0,7	x
Dusená šunka strojová	Min. cena	2,62	3,48	3,43	2,62	78,93	2,89	-9,3	-23,6
	Max. cena	4,79	4,19	4,43	4,79	144,30	4,88	-1,8	-4,1
	Priemer. cena	2,91	3,99	3,85	3,78	113,80	3,53	7,1	0,5
	Priem. očak. cena	2,94	3,99	3,99	3,82	115,15	3,56	1,2	x
Sur. výseková slanina chrbtová bez kože	Min. cena	0,96	1,16	-	0,96	28,92	0,84	14,3	22,0
	Max. cena	2,14	1,53		2,14	64,47	2,13	0,5	9,6
	Priemer. cena	1,06	1,32		1,14	34,28	1,07	6,1	-1,4
	Priem. očak. cena	1,08	1,32		1,15	34,71	1,07	1,3	x
Bravč. masť (kartón)	Min. cena	0,81	*1	*1	0,81	24,40	0,82	-1,2	-12,9
	Max. cena	1,53			1,64	49,41	2,40	-31,7	-26,3
	Priemer. cena	1,26			1,39	41,91	1,52	-8,4	-9,5
	Priem. očak. cena	1,29			1,41	42,40	1,48	1,2	x
Bravč. masť 500 g balenie (cena za kg)	Min. cena	0,50	*1	*1	0,50	15,06	1,20	-58,3	-58,2
	Max. cena	1,98			2,48	74,71	2,49	-0,4	38,4
	Priemer. cena	1,55			1,62	48,78	1,71	-5,4	2,4
	Priem. očak. cena	1,56			1,63	49,04	1,72	0,5	x
Údená lahôdka z karé	Min. cena	*1	*1	4,06	3,88	116,89	3,89	-0,3	-11,5
	Max. cena			5,18	5,60	168,71	5,60		-8,6
	Priemer. cena			4,48	4,39	132,30	4,45	-1,4	-8,7
	Priem. očak. cena			4,59	4,47	134,69	4,52	1,8	x
Údené stehno bez kosti	Min. cena	*1	*1	*1	3,21	96,70	3,21		-22,2
	Max. cena				4,79	144,30	4,76	0,6	-8,9
	Priemer. cena				3,73	112,25	3,82	-2,6	-14,0
	Priem. očak. cena				3,83	115,26	3,89	2,7	x
Údená rolka z pleca	Min. cena	*1	*1	2,83	2,70	81,34	2,69	0,4	-4,2
	Max. cena			3,21	3,39	102,13	3,39		-16,8
	Priemer. cena			2,85	2,82	84,99	2,87	-1,7	-4,8
	Priem. očak. cena			2,92	2,85	85,92	2,85	1,1	x
Údený bok	Min. cena	2,60	*1	*1	2,60	78,33	2,52	3,2	3,1
	Max. cena	3,66			3,69	111,16	3,70	-0,3	4,6
	Priemer. cena	2,84			3,09	93,15	3,10	-0,2	0,4
	Priem. očak. cena	2,85			3,14	94,64	3,15	1,6	x
Údená krkovička bez kosti	Min. cena	2,23	2,82	2,47	2,23	67,18	1,85	20,5	-15,9
	Max. cena	4,21	3,37	2,90	4,21	126,83	4,20	0,2	1,5
	Priemer. cena	2,83	2,85	2,52	2,64	79,41	2,52	4,5	-8,1
	Priem. očak. cena	2,84	2,85	2,66	2,73	82,15	2,59	3,5	x

Oblasti trhu: SKZ – západoslovenská oblasť (Bratislavský, Trnavský, Trenčiansky a Nitriansky kraj), SKS – stredoslovenská oblasť (Žilinský a Banskobystrický kraj), SKV – východoslovenská oblasť (Prešovský a Košický kraj).

Vývoj odbytových cien mäsa a mäsových výrobkov

Počas 38. týždňa sme pri odbytových cenách zaznamenali v porovnaní s 36. týždňom oslabenie priemernej ceny pri všetkých druhoch mäsa a výrobkoch okrem mäsa z kráv, pri ktorom cena mierne posilnila (+0,4 %). Najviac klesla priemerná cena pri bravčovom mäse o 4,0 %, a znížila sa pri mäsových výrobkoch o 1,1 % a pri údenom mäse o 1,0 %. Cena v priemere nepatrne oslabilo o 0,4 percenta pri mäse z býkov.

Predaj **mäsa z býkov** podľa respondentov ATIS stúpol v celom sortimente od 9,7 % pri hovädzej sviečkovej v kuchynskej úprave (jej cena oslabilo o 0,5 % na 17,67 €/kg) do 45,5 % pri hovädzom zadnom zo stehna bez kosti (jeho cena posilnila o 0,3 % na 5,58 €/kg). Medziročne najviac poklesla cena pri hovädzej štvrti prednej o 7,1 %. Naopak, najviac posilnila cena hovädzej štvrti zadnej o 3,9 %

Pri **mäse z kráv** sme zaznamenali najvyššie zvýšenie predaja pri hovädzom prednom s kos-

ťou o 18,8 % pri posilnení odbytovej ceny o 0,8 percenta na 2,09 €/kg. Najväčšie zníženie predaja bolo pri odbyte hovädzej štvrti prednej o 12,6 %, ktorej cena stúpila o 1,7 % na 2,28 €/kg. V porovnaní s 38. týždňom minulého roka bol nárast ceny len pri hovädzej nízkej roštenke o 3,9 % a pri hovädzej sviečkovej v kuchynskej úprave o 3,1 %. Naopak, najväčší pokles priemernej ceny sme zaznamenali pri hovädzom prednom s kosťou o 8,3 %.



Zdroj: PPA - ATIS

Pri **bravčovom mäse** sa predaj zvýšil oproti 36. týždňu 2009 v celom sortimente okrem bravčových polovic bez hlavy o 16,9 % (jeho cena klesla o 3,3 % na 2,04 €/kg) a bravčového stehna bez kosti o 15,0 % (+2,5 % na 3,09 €/kg). Naopak, odbyt najviac stúpol pri bravčovom karé s kosťou (-0,6 % na 3,11 €/kg). Pri porovnaní odbytových cien bravčového mäsa s rovnakým obdobím minulého roka sme zaznamenali zníženie v celom sortimente od -29,5 % (bravčové stehno s kosťou a kolenom) do -10,7 % pri bravčovom bôčiku s kosťou.

Predaj **mäsových výrobkov** sa najviac znížil pri dusenej strojovej šunke o 51,3 % (+7,1 % na 3,78 €/kg) a pri Oravskej údennej slanine o 36,9 percenta (+5,8 % na 3,27 €/kg). Najväčšie zvýšenie predaja bolo pri bravčovej masti balenej v kartóne o 65,7 % (-8,4 % na 1,39 €/kg) a pri

surovej výsekovej slanine bez kože o 59,6 % (+6,1 % na 1,14 €/kg). V porovnaní s priemerými odbytovými cenami z 38. týždňa 2008 najviac posilnila priemerná odbytová cena pri Bratislavských párkoch (+9,3 %). Najnižšie pod úrovňou rovnakého obdobia minulého roka bola odbytová cena Slovenskej salámy (-16,0 %).

Pri **údenom mäse** sa v porovnaní s 36. týždňom 2009 zvýšil odbyt v celom sortimente od 9,3 % pri údenom boku, jeho cena oslabilo o 0,2 percenta na 3,09 €/kg až po 119,9 % pri údenej rolke z pleca v sieťke, ktorej cena klesla o 1,7 % na 2,82 €/kg. V porovnaní s 38. týždňom minulého roka posilnila len cena údeného boku o 0,4 percenta. Priemerná cena pri ostatnom sortimente sa znížila od -14,0 % (údené stehno bez kosti) až do -4,8 % (údená rolka z pleca v sieťke).

PPA - ATIS

Druh	Trieda	38. týždeň			36. týždeň			Rozdiel
		Cena	Priem. hm.*	Podiel**	Cena	Priem. hm.*	Podiel**	
Býky A	E	80,00	804	0,5	79,85	780	1,9	0,15
	U	75,04	727	14,8	74,13	717	15,0	0,91
	R	71,51	657	60,4	72,58	672	55,7	-1,07
	O	67,36	581	22,8	67,04	571	24,0	0,32
	P	58,58	430	1,5	57,31	481	3,3	1,27
	Spolu	71,17	647	100,0	71,47	650	100,0	-0,30
Kravy D	E	-	-	-	-	-	-	-
	U	56,08	776	1,6	58,77	869	0,7	-2,69
	R	55,85	669	30,7	57,20	665	30,7	-1,35
	O	50,54	552	36,4	51,02	548	36,3	-0,48
	P	41,58	448	31,3	41,66	447	32,3	-0,08
	Spolu	50,36	559	100,0	50,94	554	100,0	-0,58
Jalovice E	E	-	-	-	-	-	-	-
	U	60,69	659	0,5	-	-	-	-
	R	59,07	549	47,4	60,07	555	52,4	-1,00
	O	54,57	488	38,0	53,37	467	32,5	1,20
	P	46,66	356	14,1	49,90	347	15,2	-3,24
	Spolu	56,16	499	100,0	56,93	191	100,0	-0,77
Ošípané	S	41,07	109	13,1	41,97	107	10,8	-0,90
	E	40,86	112	60,3	41,80	111	60,3	-0,94
	U	38,16	116	22,7	39,13	116	24,8	-0,97
	R	35,31	120	2,5	36,10	120	2,8	-0,79
	O	30,98	124	0,2	30,16	125	0,2	0,82
	P	20,58	118	0,1	20,68	123	0,0	-0,10
	Spolu S - U	40,22	112	96,2	41,11	112	95,9	-0,89
	Spolu S - P	40,06	113	98,9	40,92	112	98,9	-0,86

 Zdroj: TIS^{ČR} SZIF

Kurz ECB k 21. 9. 2009 1 EUR = 25,167 CZK

Pozn.: * - priemerná hmotnosť v kg živej hmotnosti, ** - podiel jednotlivých tried na celkovom nákupe v %.

Vývoj nákupných cien jatočných zvierat v ČR

V 38. týždni 2009 sa nákupná cena býkov spolu v porovnaní s 36. týždňom znížila o 0,3 percenta na 71,17 Kč/kg j. hm. (2,83 €/kg j. hm.). Cena kráv spolu oslabila o 1,1 % na 50,36 Kč/kg j. hm. (2,- €/kg j. hm.). Nákupná cena jalovic spolu mierne klesla o 1,4 % na 56,16 Kč/kg j. hm. (2,23 €/kg j. hm.).

Do tried SEU bolo zatriedených 98,9 % ošípaných. Priemerná nákupná cena jatočných ošípaných sa v triedach S až P spolu v 38. týždni 2009 oslabila o 2,1 % na 40,06 Kč/kg j. hm. (1,59 €/kg j. hm.). V triede E sa nákupná cena znížila o 2,2 % na 40,86 Kč/kg j. hm. (1,62 €/kg j. hm.).

PPA - ATIS

Priemerné odbytové ceny vybraných druhov mäsa a výrobkov v ČR k 27. 8. 2009 *Kč/kg bez DPH*

Názov produktu	13. 9. 2008	27. 8. 2009	13. 9. 2009	vývoj v %	
				13.9./27.8.09	13.9.09/08
Hovädzia štvrť predná	78,15	73,88	75,32	1,9	-3,6
Hovädzia štvrť zadná	86,84	91,21	92,91	1,9	7,0
Hovädzie predné bez kosti	93,37	93,34	91,79	-1,7	-1,7
Hovädzie zadné bez kosti	122,97	125,65	129,37	3,0	5,2
Hovädzie predné s kosťou	54,51	57,38	57,81	0,7	6,1
Hovädzia sviečková	502,40	407,11	419,05	2,9	-16,6
Hovädzia nízka roštenka	159,07	163,12	162,32	-0,5	2,0
Bravčová polovica s hl. a sadlom	51,10	45,82	46,60	1,7	-8,8
Bravčová polovica s hl. bez sadla	52,60	51,70	50,57	-2,2	-3,9
Bravčová polovica bez hlavy	60,06	54,23	55,48	2,3	-7,6
Bravčový predok	56,63	54,02	54,35	0,6	-4,0
Bravčové stehno s kosťou	63,85	62,32	63,31	1,6	-0,8
Bravčové karé	86,27	82,54	86,16	4,4	-0,1
Bravčová krkovička	68,66	70,08	64,34	-8,2	-6,3
Bravčový bôčik	48,52	49,65	51,01	2,7	5,1
Bravčové stehno bez kosti	86,66	83,62	83,89	0,3	-3,2
Bravčové plece bez kosti	75,95	71,81	75,00	4,4	-1,3
Špekáčky	52,04	55,04	53,24	-3,3	2,3
Jemné párky	57,84	52,05	55,79	7,2	-3,5
Párky obyčajné	40,47	41,69	41,18	-1,2	1,8
Slovenská saláma	35,40	38,01	36,96	-2,8	4,4
Gothajská saláma	45,39	42,26	46,16	9,2	1,7
Šunková saláma	77,81	74,86	76,35	2,0	-1,9
Turistická trvanlivá saláma	87,21	83,31	84,93	1,9	-2,6
Vysočina	85,71	84,48	83,62	-1,0	-2,4
Selská saláma	81,00	78,40	73,26	-6,6	-9,6
Poličan	121,06	106,70	110,91	3,9	-8,4
Debrecínska pečeň	104,60	95,35	96,74	1,5	-7,5
Anglická slanina	84,20	83,01	82,33	-0,8	-2,2
Lahôdková pečeňovka	64,09	62,96	59,08	-6,2	-7,8
Údená rolka z pleca	75,25	80,71	69,90	-13,4	-7,1
Dusená šunka	93,05	86,73	90,60	4,5	-2,6

 Zdroj: TIS^{ČR} SZIF

Kurz NBS k 14. 9. 2009 1 EUR = 25,455 CZK

Odbytové ceny kŕmnych zmesí pre hovädzí dobytok

Ceny sú uvedené bez DPH a bez dopravy

Názov produktu	Cena	Zso	Sso	Vso	SR spolu			Vývoj cien				
					August 2009		Júl 2009	August/Júl 2009		August 2009/2008		
					€/t	Sk/t	€/t	€/t	%	€/t	%	
KZ pre HOVÄDZÍ DOBYTOK	HD 02	Min.	*1	185,80	*1	164,00	4 941	160,00	4,00	2,5	-16,57	-9,2
		Max.		294,40		294,40	8 869	294,40			-85,77	-22,6
	DKZ pre teľatá, štartér	Priem.		226,90		226,35	6 819	218,89	7,45	3,4	-32,36	-12,5
		Očak.		226,62		226,18	6 814	216,48	-0,17	-0,1	x	x
	HD 03, 04	Min.	-	158,50	*1	147,00	4 429	155,00	-8,00	-5,2	-12,66	-7,9
		Max.		219,10		219,10	6 601	235,60	-16,50	-7,0	-65,11	-22,9
	DKZ pre mladý dobytok	Priem.		185,40		179,24	5 400	174,36	4,88	2,8	-39,42	-18,0
		Očak.		184,62		178,58	5 380	173,50	-0,65	-0,4	x	x
	HD 05 - 09	Min.	-	*1	*1	161,00	4 850	161,00			2,00	1,3
		Max.				235,00	7 080	235,00			-39,75	-14,5
	DKZ pre výkrm HD	Priem.				176,76	5 325	174,76	2,00	1,1	-31,19	-15,0
		Očak.				176,76	5 325	174,76			x	x
HD 10 - 14	Min.	*1	147,00	*1	147,00	4 429	140,00	7,00	5,0	-12,99	-8,1	
	Max.		255,50		255,50	7 697	257,62	-2,12	-0,8	-120,52	-32,1	
DKZ pre dojnice	Priem.		198,78		191,45	5 768	205,22	-13,77	-6,7	-47,90	-20,0	
	Očak.		197,43		190,69	5 745	204,31	-0,76	-0,4	x	x	

 Vysvetlivky: **Zso** (Bratislavský, Trnavský, Trenčiansky a Nitriansky kraj), **Sso** (Žilinský a Banskobystrický kraj),

Vso (Košický a Prešovský kraj), *1 (údaj nezverejňujeme, menej ako traja respondenti).

Vývoj priemernej očakávanej ceny je rozdiel priemernej očakávanej ceny a ceny zistenej v aktuálnom mesiaci.

Vývoj ostatných cien je rozdiel cien pred mesiacom, resp. rokom a zistenou cenou v aktuálnom mesiaci.

Prepočet konverzným kurzom 1 EUR = 30,1260 SKK.

Komentár k odbytovým cenám kŕmnych zmesí od výrobcov
Ponuka a dopyt po kŕmnych zmesiach

Priemerné odbytové ceny (OC) kŕmnych zmesí sa v auguste tohto roka oproti predchádzajúcemu obdobiu vyvíjali rozdielne. Ponuka všetkých sledovaných kŕmnych zmesí (KZ) bola vyššia ako dopyt. Odbyt kŕmnych zmesí od spracovateľov bol viaznuci. Niektorí respondenti PPA - ATIS pozastavili výrobu KZ kvôli slabému dopytu a nerentabilite výroby.

Kŕmne zmesi pre hovädzí dobytok

Priemerná OC kŕmnej zmesi HD 10-14 v auguste 2009 oslabila o 6,7 %, resp. o 13,77 €/t a oproti rovnakému obdobiu roka 2008 bola

lacnejšia o 47,90 €/t. Ostatné odbytové ceny doplnkových kŕmnych zmesí (DKZ) pre hovädzí dobytok mierne vzrástli od 1,1 do 3,4 %. V porovnaní s rovnakým obdobím minulého roka priemerné OC kŕmnych zmesí pre HD klesli od 12,5 do 20,0 %.

Kŕmne zmesi pre ošípané

Odbytové ceny všetkých KZ pre ošípané v auguste 2009 oproti júlu prevažne oslabili, a to pri OŠ 09 až o 14,1 %, pri OŠ 08 o 2,6 %, pri OŠ 06 o 4,3 % a pri OŠ 03 o 1,9 %. Vzrástla iba odbytová cena kŕmnej zmesi OŠ 02 o 12,1 %.

PPA - ATIS

Odbytové ceny krmných zmesí pre ošípané

Ceny sú uvedené bez DPH a bez dopravy

Názov produktu	Cena	Zso	Sso	Vso	SR spolu			Vývoj cien				
					August 2009		Júl 2009	August/Júl 2009		August 2009/2008		
					€/t	€/t	€/t	€/t	%	€/t	%	
KZ pre OŠIPANÉ	OŠ 02	Min.	-	312,00	316,90	312,00	9 399	251,93	60,07	23,8	91,26	41,3
		Max.		481,00	358,49	481,00	14 491	481,00			-9,27	-1,9
	Štartérova	Priem.		378,56	351,75	360,25	10 853	321,47	38,78	12,1	5,06	1,4
		Očak.		377,94	351,75	360,05	10 847	321,59	-0,20	-0,1	x	x
	OŠ 03	Min.	*1	211,50	176,00	176,00	5 302	176,00			-57,02	-24,5
		Max.		321,60	253,18	321,60	9 689	291,40	30,20	10,4	-239,81	-42,7
	Predvýkrm	Priem.		259,74	230,82	246,20	7 417	250,85	-4,66	-1,9	-45,80	-15,7
		Očak.		259,29	230,82	245,98	7 410	250,67	-0,22	-0,1	x	x
	OŠ 06	Min.	*1	183,00	171,00	171,00	5 152	171,00			-28,50	-14,3
		Max.		244,00	208,32	244,00	7 351	254,00	-10,00	-3,9	-92,09	-27,4
	Dokrm	Priem.		235,75	187,68	210,39	6 338	219,94	-9,55	-4,3	-52,36	-19,9
		Očak.		235,82	187,68	210,42	6 339	219,91	0,03		x	x
OŠ 08	Min.	*1	*1	*1	144,00	4 338	144,00			-51,51	-26,3	
	Max.				205,00	6 176	218,00	-13,00	-6,0	-80,14	-28,1	
Prasné prasnice	Priem.				173,14	5 216	177,76	-4,61	-2,6	-58,43	-25,2	
	Očak.				173,14	5 216	177,56			x	x	
OŠ 09	Min.	*1	217,50	144,00	144,00	4 338	144,00			-82,71	-36,5	
	Max.		285,00	240,10	285,00	8 586	285,00			-57,66	-16,8	
Dojčiace prasnice	Priem.		248,91	157,02	214,24	6 454	249,42	-35,18	-14,1	-58,07	-21,3	
	Očak.		248,19	157,02	213,91	6 444	249,44	-0,33	-0,2	x	x	

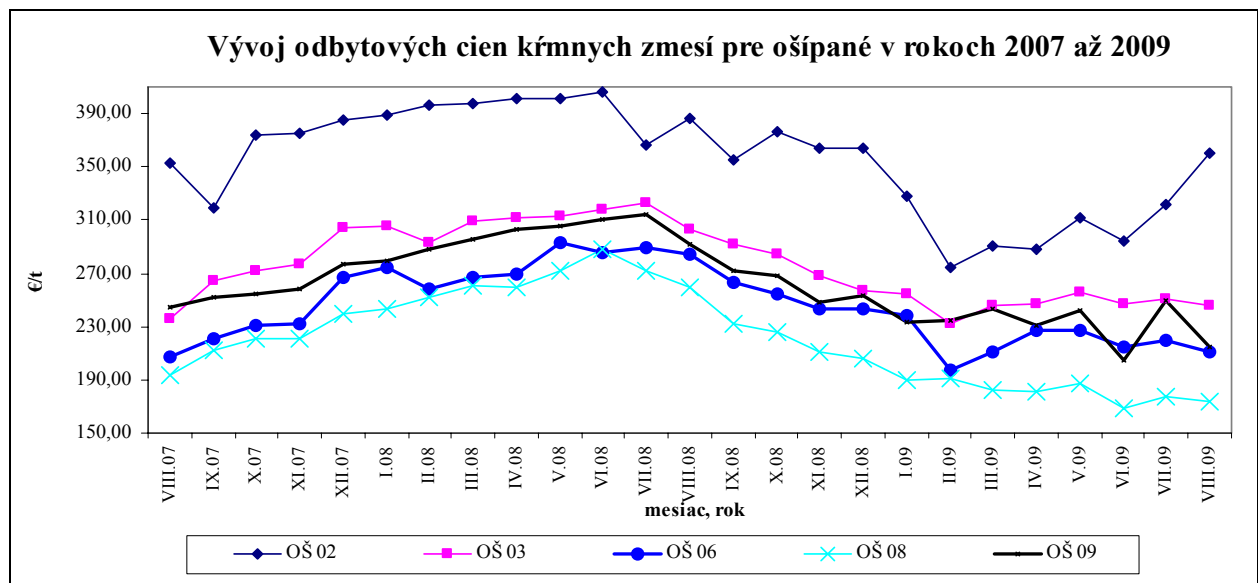
 Vysvetlivky: **Zso** (Bratislavský, Trnavský, Trenčiansky a Nitriansky kraj), **Sso** (Žilinský a Banskobystrický kraj),

Vso (Košický a Prešovský kraj), *1 (údaj nezverejňujeme, menej ako traja respondenti).

Vývoj priemernej očakávanej ceny je rozdiel priemernej očakávanej ceny a ceny zistennej v aktuálnom mesiaci.

Vývoj ostatných cien je rozdiel cien pred mesiacom, resp. rokom a zistenou cenou v aktuálnom mesiaci.

Prepočet konverzným kurzom 1 EUR = 30,1260 SKK.



Zdroj: PPA – ATIS

Prehľad nákupných cien jatočných zvierat v EÚ
EUR/100 kg jat. hm. vychl.

V týždni do:	Býky A (do 2 rokov) R3			Sk/kg j. hm.	Býky B (nad 2 roky) R3			Sk/kg j. hm.
	21. 9. 08	13. 9. 09	20. 9. 09	20. 9. 09	21. 9. 08	13. 9. 09	20. 9. 09	20. 9. 09
Belgicko	272,730	269,090	266,340	80,24	-	-	-	-
Bulharsko	-	-	-	-	-	-	-	-
Česká republika	293,733	281,843	284,733	85,78	280,872	273,766	281,210	84,72
Dánsko	344,561	313,427	314,969	94,89	-	202,323	212,039	63,88
Nemecko	328,990	300,130	301,940	90,96	293,440	274,360	277,740	83,67
Estónsko	280,317	246,092	-	-	-	-	-	-
Grécko	413,500	424,100	432,970	130,44	-	-	-	-
Španielsko	313,227	318,232	318,629	95,99	-	-	-	-
Francúzsko	317,000	301,000	301,000	90,68	235,000	225,000	223,000	67,18
Írsko (voly R3)	330,440	300,720	301,030	90,69	247,650	218,850	216,280	65,16
Taliano	344,180	358,320	360,550	108,62	-	-	-	-
Cyprus	-	-	-	-	-	-	-	-
Lotyšsko	213,024	184,312	184,170	55,48	194,451	-	-	-
Litva	241,288	194,897	205,338	61,86	240,092	201,619	202,392	60,97
Luxembursko	313,600	325,950	312,230	94,06	-	-	-	-
Maďarsko	-	-	-	-	-	-	-	-
Malta	358,260	290,000	290,000	87,37	-	-	-	-
Holandsko	302,580	288,640	291,120	87,70	-	-	-	-
Rakúsko	329,690	314,430	313,800	94,54	277,300	295,540	288,430	86,89
Poľsko	280,340	264,058	260,252	78,40	277,121	265,795	262,616	79,12
Portugalsko	320,200	336,300	337,600	101,71	-	-	-	-
Rumunsko	258,247	262,391	-	-	197,071	-	227,968	68,68
Slovinsko	316,440	296,490	300,860	90,64	306,320	290,020	294,440	88,70
Slovensko	278,612	286,870	-	-	283,246	280,010	286,870	86,42
Fínsko	343,690	335,000	330,790	99,65	-	-	-	-
Švédsko	302,991	258,029	266,541	80,30	278,334	229,957	249,335	75,11
Veľká Británia	339,182	308,674	300,153	90,42	-	-	-	-
EÚ, váž. priemer	323,548	313,955	314,948	94,88	266,016	255,172	255,789	77,06

V týždni do:	Kravy O3			Sk/kg j. hm.	Jalovice R3			Sk/kg j. hm.
	21. 9. 08	13. 9. 09	20. 9. 09	20. 9. 09	21. 9. 08	13. 9. 09	20. 9. 09	20. 9. 09
Belgicko	253,780	227,440	223,100	67,21	267,000	273,500	273,000	82,24
Bulharsko	177,421	172,308	175,049	52,74	-	-	-	-
Česká republika	215,327	203,540	203,890	61,42	250,188	234,438	236,750	71,32
Dánsko	260,231	217,101	216,474	65,21	314,530	287,095	294,141	88,61
Nemecko	269,960	224,100	219,980	66,27	316,140	295,770	294,530	88,73
Estónsko	159,846	155,823	156,157	47,04	234,684	-	-	-
Grécko	176,500	197,320	193,740	58,37	408,280	412,750	411,930	124,10
Španielsko	195,838	176,962	177,086	53,35	310,260	290,768	284,625	85,75
Francúzsko	279,000	252,000	250,000	75,32	342,000	318,000	315,000	94,90
Írsko	272,480	219,940	223,750	67,41	321,960	285,510	285,920	86,14
Taliano	244,710	211,870	213,690	64,38	420,610	376,450	388,210	116,95
Cyprus	-	-	-	-	-	-	-	-
Lotyšsko	173,684	154,083	153,636	46,28	-	-	151,445	45,62
Litva	193,982	170,320	165,306	49,80	217,001	197,648	192,571	58,01
Luxembursko	265,780	241,280	255,390	76,94	322,620	321,150	333,890	100,59
Maďarsko	213,206	193,290	191,406	57,66	-	205,999	-	-
Malta	-	-	-	-	-	-	-	-
Holandsko	268,440	223,930	219,340	66,08	288,770	252,950	281,310	84,75
Rakúsko	237,710	205,880	203,780	61,39	301,040	288,830	284,940	85,84
Poľsko	224,397	197,175	195,151	58,79	245,246	231,122	224,911	67,76
Portugalsko	187,700	179,700	185,000	55,73	-	-	-	-
Rumunsko	201,904	204,543	204,404	61,58	252,896	268,715	-	-
Slovinsko	190,750	181,410	167,730	50,53	276,620	255,470	288,100	86,79
Slovensko	211,016	188,160	189,240	57,01	247,158	216,460	177,480	53,47
Fínsko	221,360	221,170	215,880	65,04	316,290	293,000	-	-
Švédsko	253,781	211,568	212,466	64,01	290,349	262,333	261,920	78,91
Veľká Británia	266,862	233,321	225,918	68,06	347,365	317,509	309,565	93,26
EÚ, váž. priemer	255,550	223,607	221,331	66,68	333,823	307,234	306,305	92,28

Zdroj údajov: Európska komisia
Prepočet na SKK konverzným kurzom 1 EUR = 30,1260 SKK
Poznámka: Cena je fco bitúnok. Od 1. 1. 2009 sú k cenám jatočného hovädzieho dobytku za SR pripočítavané paušálne dopravné náklady vo výške 3,19 €/100 kg j. hm.

Prehľad nákupných cien jatočných zvierat v EÚ

EUR/100 kg jat. hm. vychl.

V týždni do:	Ošípané – tr. E			Sk/kg j. hm.	Odstavčatá*			Sk/ks
	21. 9. 08	13. 9. 09	20. 9. 09	20. 9. 09	21. 9. 08	13. 9. 09	20. 9. 09	20. 9. 09
Belgicko	213,850	140,100	136,800	41,21	44,500	41,000	39,500	1 189,98
Bulharsko	166,050	175,228	175,197	52,78	-	-	-	-
Česká republika	158,000	163,585	161,766	48,73	62,030	50,973	56,812	1 711,52
Dánsko	159,770	131,385	131,413	39,59	43,841	40,705	41,654	1 254,88
Nemecko	199,560	152,950	148,920	44,86	52,700	51,030	51,030	1 537,33
Estónsko	170,000	154,420	153,346	46,20	32,721	39,053	39,368	1 186,01
Grécko	189,397	174,110	172,250	51,89	-	-	-	-
Španielsko	198,401	153,410	148,220	44,65	29,100	32,060	31,640	953,19
Francúzsko	177,500	140,000	140,000	42,18	25,000	24,600	24,600	741,10
Írsko	180,696	131,000	130,750	39,39	-	-	-	-
Taliansko	182,000	172,100	172,100	51,85	50,970	53,030	53,030	1 597,58
Cyprus	160,830	167,000	163,000	49,11	-	-	-	-
Lotyšsko	171,860	169,817	163,625	49,29	-	-	-	-
Litva	188,182	159,891	166,642	50,20	-	-	-	-
Luxembursko	169,000	154,600	150,600	45,37	32,800	31,800	39,200	1 180,94
Maďarsko	197,296	157,901	155,472	46,84	39,993	42,196	46,423	1 398,54
Malta	168,230	182,000	182,000	54,83	55,320	55,320	55,320	1 666,57
Holandsko	193,042	138,690	133,980	40,36	33,500	29,500	26,500	798,34
Rakúsko	150,870	149,510	145,350	43,79	-	-	-	-
Poľsko	168,421	155,509	151,559	45,66	40,227	43,585	44,290	1 334,29
Portugalsko	167,101	160,000	154,000	46,39	35,000	32,000	32,000	964,03
Rumunsko	172,461	167,745	166,234	50,08	-	-	-	-
Slovinsko	213,850	149,490	144,630	43,57	-	-	-	-
Slovensko	166,050	163,110	162,310	48,90	60,249	45,670	56,030	1 687,96
Fínsko	158,000	143,220	143,580	43,25	48,730	48,380	48,310	1 455,39
Švédsko	159,770	152,392	152,983	46,09	64,837	59,817	60,758	1 830,40
Veľká Británia	199,560	167,110	164,462	49,55	53,901	60,887	59,922	1 805,21
EÚ, váz. priemer	170,000	151,270	148,412	44,71	40,889	40,593	40,793	1 228,93
= % zo zákl.	112,6	100,2	98,33					
Zákl. cena od:		1. 7. 94	1. 7. 95					
		156,98	150,939	45,75				

V týždni do:	Ľahké jahňatá			Sk/kg j. hm.	Ťažké jahňatá			Sk/kg j. hm.
	14. 9. 08	6. 9. 09	13. 9. 09	13. 9. 09	14. 9. 08	6. 9. 09	13. 9. 09	13. 9. 09
Belgicko	-	-	-	-	428,240	447,840	445,480	134,21
Nemecko	-	-	-	-	408,670	417,950	413,800	124,66
Grécko	587,770	615,100	621,310	187,18	-	-	-	-
Španielsko	678,430	725,210	750,590	226,12	596,300	601,470	618,340	186,28
Francúzsko	-	-	-	-	570,000	552,000	552,000	166,30
Írsko	-	-	-	-	326,470	322,210	319,320	96,20
Taliansko	687,340	672,880	715,790	215,64	-	-	-	-
Cyprus	529,000	728,000	744,000	224,14	-	-	-	-
Maďarsko	534,940	546,820	549,080	165,42	-	-	-	-
Holandsko	-	-	-	-	441,480	429,410	431,090	129,87
Rakúsko	-	-	-	-	462,000	484,000	490,000	147,62
Poľsko	-	-	-	-	320,240	319,060	317,170	95,55
Portugalsko	355,000	422,000	422,000	127,13	-	-	-	-
Rumunsko	-	-	-	-	194,900	201,680	202,260	60,93
Slovinsko	423,340	421,560	462,860	139,44	-	-	-	-
Slovensko	360,540	383,620	325,450	98,05	-	-	-	-
Švédsko	-	-	-	-	323,640	321,970	312,120	94,03
Veľká Británia	-	-	-	-	367,270	362,992	363,353	109,46
EÚ, váz. priemer	644,810	677,132	700,403	211,00	395,570	392,169	393,191	118,45

Zdroj údajov: Európska komisia, *€/ks,

Prepočet na SKK konverzným kurzom 1 € = 30,1260 SKK

Poznámka: Cena je fco bitúnok. Od 1. 1. 2009 sú k cenám jatočných ošípaných za SR pripočítavané paušálne dopravné náklady vo výške 2,46 €/100 kg j. hm a k cenám jahniat 9,13 €/100 kg j. hm.

Nové predpisy v sektore jatočných zvierat a mäsa

Nariadenie Komisie (ES) č. 868/2009 z 21. septembra 2009, ktorým sa mení a dopĺňa nariadenie (ES) č. 748/2008, ktorým sa otvára a stanovuje správa dovoznej colnej kvóty pre mrazené tenké bránice hovädzieho dobytku patriace pod číselný znak KN 0206 29 91 a na-

riadenie (ES) č. 810/2008, ktorým sa otvárajú colné kvóty pre čerstvé, chladené alebo mrazené hovädzie mäso vysokej kvality a mrazené byvoľie mäso a ustanovuje sa ich správa.

Úradný vestník EÚ

V Nemecku rastie počet ošípaných aj produkcia bravčového mäsa

V máji 2009 predstavovala populácia ošípaných spolu 26,9 mil. ks, čo znamenalo o 0,4 % (100 tis. ks) viac ako v minulom roku. Stúpajúci trend počtu ošípaných v Nemecku je opačný ako vo väčšine členských štátov EÚ. Najväčší nárast intenzity chovu (+2,7 %) bol zaznamenaný v kategórii ošípaných s hmotnosťou nad 50 kg,

a to najmä v Dolnom Sasku a Severnom Porýní-Vestfálsku. Počty odstaviť a chovných prasníc klesli, ale najväčší úbytok prasníc (-7 %) bol na juhu krajiny.

Počas rovnakého obdobia sa znížil počet farmami špecializujúcich sa na chov ošípaných o 7 percent na 67,6 tis.

Počty ošípaných v Nemecku v roku 2009

Špecifikácia ošípaných	2008	2009	Vývoj v % 2009/2008
	mil. ks		
Odstavčatá	7,0	6,8	-2,9
Ošípané s hmotnosťou do 50 kg	6,2	6,3	1,6
Ošípané s hmotnosťou nad 50 kg	11,2	11,5	2,7
Chovné prasnice	2,4	2,3	-4,2
Spolu	26,8	26,9	0,4

Zdroj: Štatistický spolkový úrad

Produkcija bravčového mäsa v prvej polovici tohto roka dosiahla úroveň 2 599,7 tis. t, čo je o 3,3 % viacej ako v rovnakom období minulé-

ho roka. Počet zabitých ošípaných na bitúnkoch vzrástol v tomto roku o 2,8 % na 27,7 mil. ks.

FAMMU/FAPA

Nárast počtu ošípaných v Poľsku

Podľa agentúry AMI sa dramatický pokles ošípaných v Poľsku, ktorý je od roku 2006, definitívne zastavil a začína nárast počtu chovaných zvierat. V júli 2009 sa chovalo viac ošípaných ako na jar tohto roku, keď bol ich počet najnižší za posledných 40 rokov.

K oživeniu chovu prispeli aj nižšie ceny krmív, aj keď sa ceny odstaviť takmer zdvojnásobili.

Zvyšovanie počtu ošípaných je dôsledok nárastu dovozu z partnerských krajín EÚ, najmä z Holandska a Dánska. Od januára do konca augusta 2009 sa doviezlo do Poľska 500 tisíc

odstaviť z Holandska a 250 tisíc odstaviť z Dánska.

Pokles počtu jatočných ošípaných (-10,3 %) naznačuje, že sa znížia domáce dodávky bravčového mäsa. Zástupcovia AMI konštatujú, že poľskí dovozcovia nakupujú čoraz väčšie množstvo nemeckých jatočných ošípaných.

Aj napriek týmto príznakom oživenia, Poľsko je v produkcii bravčového mäsa sebestačné na menej ako 90 %. Krajina, ktorá bola ešte v roku 2007 čistým vývozcom sa stáva v roku 2009 dovozcom.

AgE Londýn

Počty ošípaných v Poľsku v júli

Špecifikácia ošípaných	2008	2009	Vývoj v % 2009/2008
	tis. ks		
Odstavčatá	4 213	3 834	-9,0
Ošípané s hmotnosťou nad 50 kg	5 103	4 578	-10,3
Chovné prasnice	1 367	1 374	0,5
Spolu	15 425	14 279	-7,4

Zdroj: GUS

Stúpa import hovädzieho mäsa do EÚ

V prvom polroku tohto roka doviezla EÚ z tretích krajín spolu 116,3 tis. t hovädzieho mäsa, t. j. o 12 % viac ako pred rokom. Najväčšími dodávateľmi boli Argentína a Uruguaj, ktorí mali 34 % a 29 % podiel na celkovom importe do EÚ. Nákup tohto druhu mäsa z týchto

štátov vzrástol o 50 % a 30 %, z Brazílie sa znížil o polovicu. Pokles dovozu brazílskeho hovädzieho mäsa do EÚ bol dôsledkom zavedenia zákazu obchodovania s mäsom v decembri 2007.

Import hovädzieho mäsa do EÚ v prvých polrokoch 2007 - 2009

Dodávateľ	2007	2008	2009	Vývoj v %	
	v tonách			2008/2007	2009/2008
Argentína	27 372	26 437	39 702	-3,4	50,2
Uruguaj	13 427	26 157	33 936	94,8	29,7
Brazília	97 308	33 220	17 059	-65,9	-48,6
Nový Zéland	1 717	3 766	6 605	119,3	75,4
Austrália	2 452	4 156	5 532	69,5	33,1
Namíbia	4 187	1 557	4 833	-62,8	210,4
USA	545	1 665	3 054	205,5	83,4
Spolu svet	155 126	103 515	116 340	-33,3	12,4

Zdroj: GTIS

Počas prvých šiestich mesiacov tohto roka nakúpila EÚ na zahraničných trhoch 56,0 tis. ton chladeného hovädzieho mäsa (o 6 % viac) a obchodná cena mäsa z dovozu sa znížila o 17 % na 6 784 €/t. Dopyt po chladenom hovädzom mäse je v tomto roku nižší, pretože konzumenti a reš-

taurácie obmedzujú výdavky na vysokokvalitné hovädzie mäso. Väčšina importovaného hovädzieho mäsa je dodávaná do siete reštaurácií typu Steak House. Dovoz spracovaného hovädzieho mäsa do EÚ bol v prvom polroku tohto roka o 12 % nižší (49,5 tis. t). *FAMMU/FAPA*

EÚ doviezla viac ovčieho mäsa

V prvej polovici roka 2009 doviezli štáty Spoločenstva spolu viac ako 139 tis. t ovčieho mäsa, čo znamenalo v porovnaní s minulým rokom nárast o 1,1 %. Dodávky tohto druhu mäsa

z Nového Zélandu sa zvýšili o 1,1 % zatiaľ, čo z Austrálie klesli o 20,2 %. Najväčší percentuálny nárast importu ovčieho mäsa do EÚ bol z Čile (+58,4 %).

Štruktúra dovozu ovčieho mäsa do EÚ

Krajina	2007	2008	2009	Vývoj v %	
	V tonách			2008/2007	2009/2008
Nový Zéland	119 999	118 380	119 706	-1,3	1,1
Austrália	7 232	10 006	7 989	38,4	-20,2
Argentína	3 238	3 158	4 087	-2,5	29,4
Čile	2 487	1 851	2 931	-25,6	58,3
Spolu	137 694	137 555	139 046	-0,1	1,1

Zdroj: Eurostat

Podiel na dovoze ovčieho mäsa do EÚ z Nového Zélandu zostáva stabilný už niekoľko rokov (86 %). Austrália sa na tomto obchode po-

dieľala nižším percentom, v prvom polroku 2008 bol jej podiel na dovoze 7,3 %, v roku 2009 (I. – VI.) sa znížil na 5,8 %. *FAMMU/FAPA*

Vydavateľ: PPA-ATIS Dobrovičova 12 815 26 Bratislava ISSN 1336-4383	Redakcia: Ing. Jana Gregušová, Ing. Vasil Gvozdiak Telef.: 02/57 513 202 02/57 513 199 Fax: 02/53 418 151 e-mail: atis@apa.sk	©Rozmnožovanie a využívanie informácií je možné len po písomnej dohode s PPA – ATIS. Všetky trhové informácie sú spracované s najväčšou starostlivosťou. Informácie obsiahnuté v tomto materiáli sa zakladajú na informačných zdrojoch, o ktorých sme presvedčení, že sú hodnoverné. Za správnosť a úplnosť uvádzaných informácií sa PPA – ATIS nezaručuje, ako aj nezodpovedá za žiadne škody vzniknuté na základe ich využívania.
--	---	--

Grafy nákupných cien

