

Vydavateľ:

PPA – ATIS

Agrárne trhové informácie

Slovenska

Dobrovičova 12

815 26 Bratislava

Tel.: 02 / 57 513 204

Fax: 02 / 53 417 419

e-mail: atis@apa.sk

ATIS na INTERNETE

<http://www.apa.sk>

V tomto čísle:

1. Ponuka a ceny zeleniny od výrobcov
2. Ponuka a ceny ovocia od výrobcov
3. Ceny zeleniny a jablák od výrobcov
4. ZEMIAKY
8. Odbytové ceny zeleniny z veľkoobchodu
8. Odbytové ceny ovocia z veľkoobchodu
10. Vyskočila cena uhoriek
11. Ceny banánov sa stabilizovali
11. Ceny pestovateľov vybraných druhov zeleniny v ČR
11. Odbytové ceny vybraných druhov zeleniny v ČR
12. Ceny zeleniny na vybraných trhoch v Maďarsku
12. Obchodné ceny vybraných druhov zeleniny v Rakúsku
13. Obchodné ceny zeleniny na vybraných trhoch v Poľsku
14. Ceny platené výrobcom ovocia v ČR
14. Obchodné odbytové ceny vybraných druhov ovocia v ČR
15. Ceny ovocia na vybraných trhoch v Maďarsku
15. Obchodné ceny ovocia vyrobeného v Rakúsku
16. Obchodné ceny ovocia na vybraných trhoch v Poľsku

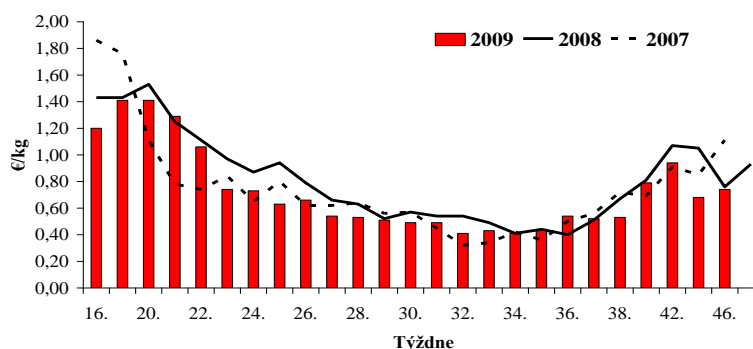
ISSN 1336-4421

Ponuka a ceny zeleniny od výrobcov

V 46. týždni 2009 sa ponuka zeleniny od domácich výrobcov znížila. Priemerná nákupná cena mrkvy sa v porovnaní s 44. týždňom stabilizovala na 0,13 €/kg. Nákupná cena bielej hlávkovej kapusty oslabila o 8,3 % na 0,11 €/kg. O 8,6 % na 0,38 €/ks stúpla priemerná cena karfiolu. Cena rajčiakov od domácich pestovateľov sa zvýšila o 8,8 % na 0,74 €/kg. Pestovatelia predávali cibuľu v priemere po 0,17 €/kg (+6,3 %).

PPA - ATIS

Vývoj cien rajčiakov od výrobcov



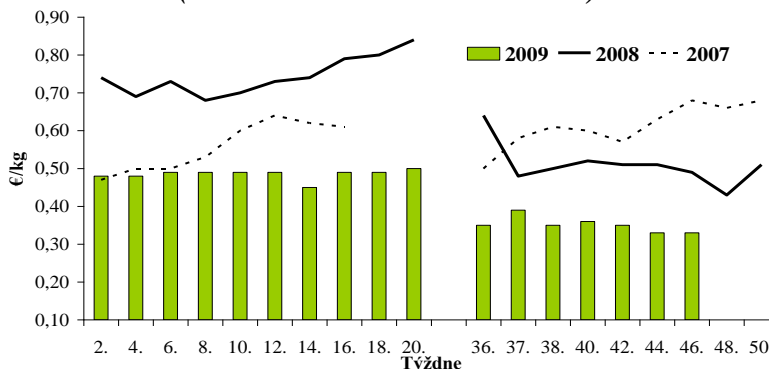
Ponuka a ceny ovocia od výrobcov

Ani v 46. týždni 2009 sa odbyt domácich jablák nezvýšil a ponuka od pestovateľov naďalej výrazne prevyšovala dopyt.

Pestovatelia predávali 1. triedu týchto jablák s priemerom väčším ako 65 mm v oblasti západného Slovenska v cenách od 0,15 €/kg do 0,25 €/kg. Ceny jablák odrody Jonagored >70 mm sa pohybovali v rozpätí od 0,24 €/kg do 0,34 €/kg. Pri odrode jablák Golden Delicious >70 mm sa priemerná cena stabilizovala na 0,33 €/kg a jablká s veľkosťou 65-70 mm sa predávali v priemere po 0,21 €/kg (+5,0 percenta). Pri jablkách odrody Idared >70 mm sa cena ustálila na 0,21 €/kg. Výkupné ceny priemyselných jablák sa nezmenili (0,04 €/kg).

PPA - ATIS

Vývoj cien jablák od výrobcov (odroda Golden Delicious > 70 mm)



Ceny zeleniny a jablák od výrobcov

Ceny sa zisťovali v dňoch 9. 11. – 12. 11. 2009

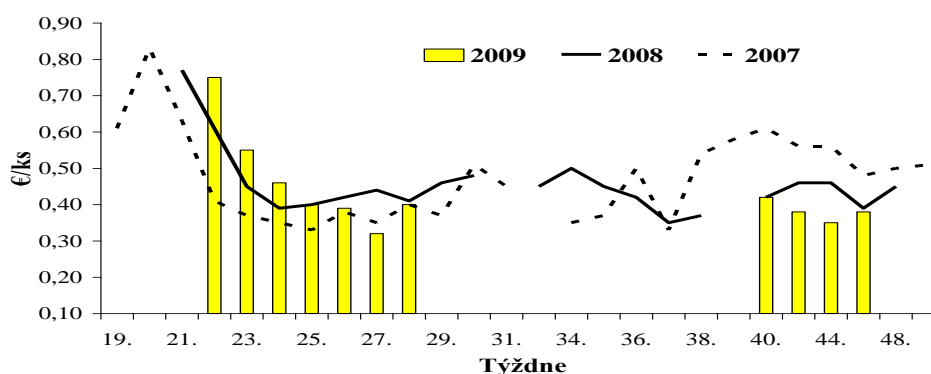
Ceny 1. triedy sa uvádzajú za kg, zv., ks, bez DPH

Názov produktu	Cena	Zso	Sso	Vso	SR			Vývoj
					46. týž. 2009		44. týž. 09	
					€/m. j.	Sk/m. j.	€/m. j.	€/m. j.
Mrkva	Min.	*1	-	*1	0,12	3,62	0,12	-0,01
	Max.				0,16	4,82	0,17	
	Priem.				0,13	3,99	0,13	
Kapusta hlávková biela	Min.	0,10	-	-	0,10	3,01	0,10	-0,01
	Max.	0,12			0,12	3,62	0,13	
	Priem.	0,11			0,11	3,41	0,12	
Karfiol / ks	Min.	0,35	-	-	0,35	10,54	0,30	0,05
	Max.	0,40			0,40	12,05	0,40	
	Priem.	0,38			0,38	11,55	0,35	
Rajčiaky rýchlené	Min.	*1	*1	*1	0,60	18,08	0,40	0,20
	Max.				0,90	27,11	0,90	
	Priem.				0,74	22,29	0,68	
Cibuľa	Min.	0,13	-	-	0,13	3,92	0,13	
	Max.	0,20			0,20	6,03	0,20	
	Priem.	0,17			0,17	4,97	0,16	
Jonagored >70 mm	Min.	0,24	-	-	0,24	7,23	0,24	-0,01
	Max.	0,34			0,34	10,24	0,35	
	Priem.	0,28			0,28	8,33	0,27	
Jablká zimné 65-70 mm	Min.	0,15	-	-	0,15	4,52	-	
	Max.	0,25			0,25	7,53		
	Priem.	0,19			0,19	5,57		
Golden Delicious >70 mm	Min.	0,15	-	*1	0,15	4,52	0,15	
	Max.	0,35			0,42	12,65	0,42	
	Priem.	0,24			0,33	9,89	0,33	
Golden Delicious 65-70 mm	Min.	0,15	-	-	0,15	4,52	0,15	0,05
	Max.	0,30			0,30	9,04	0,25	
	Priem.	0,21			0,21	6,43	0,20	
Idared >70 mm	Min.	0,15	-	-	0,15	4,52	0,15	0,05
	Max.	0,25			0,25	7,53	0,25	
	Priem.	0,21			0,21	6,43	0,21	
Jablká priemyselné	Min.	0,03	-	-	0,03	0,81	0,03	
	Max.	0,04			0,04	1,21	0,04	
	Priem.	0,04			0,04	1,07	0,04	

Vysvetlivky: SR - Slovensko spolu, Zso - západoslovenská oblasť (Bratislavský, Trnavský, Trenčiansky a Nitriansky kraj), Sso - stredoslovenská oblasť (Žilinský a Banskobystrický kraj), Vso - východoslovenská oblasť (Košický a Prešovský kraj), *1 (cenu nezverejňujeme, menej ako 3 údaje).

Prepočet konverzným kurzom 1 EUR = 30,1260 SKK.

Vývoj cien karfiolu od výrobcov



ZEMIAKY

Týždenné nákupné ceny konzumných zemiakov od producentov v SR

Ceny za 45. týždeň sa zisťovali v dňoch 9. až 11. 11. 2009

Ceny sa uvádzajú bez DPH a bez dopravy

Názov produktu	Cena	Zso	Sso	Vso	SR spolu		Vývoj cien				
					45. týždeň 2009		44. t. 09	45. t. 09 / 44. t. 09		45. t. 09 / 45 t. 08	
					€/100 kg	SKK/kg	€/100 kg	€/100 kg	%	€/100 kg	%
Zemiaky spolu 25-kg	Min.	8,00	12,00	11,00	8,00	2,41	8,00	-2,15	-9,6	-1,96	-19,7
	Max.	20,17	18,13	20,00	20,17	6,08	22,32	0,57	5,0	0,25	1,3
	Priem.	10,56	16,18	12,15	11,80	3,55	11,23	-0,41	-3,5	x	x
	Očak.	10,18	16,18	11,19	11,39	3,43	11,23				

Vysvetlivky: Zso (Bratislavský, Trnavský, Trenčiansky a Nitriansky kraj), Sso (Žilinský a Banskobystrický kraj),

Vso (Košícký a Prešovský kraj), *1 (cenu nezverejňujeme, menej ako tri údaje).

 Vývoj priemernej očakávanej ceny je rozdiel priemernej očakávanej ceny a ceny zistených v aktuálnom týždni. Vývoj ostatných **cien** je rozdiel cien pred týždňom resp. rokom a zistenou cenou v aktuálnom týždni.

Prepočet konverzným kurzom 1 EUR = 30,1260 SKK.

Odbytové ceny zemiakov z veľkoobchodu

Ceny sa zisťovali v dňoch 9. 11. – 12. 11. 2009

Ceny sa uvádzajú bez DPH

Názov produktu	Cena	Ba	Zso	Sso	Vso	SR		Vývoj	
						46. týž. 2009			44. týž. 09
						€/kg	SKK/kg		€/kg
Zemiaky	Min.	0,19	0,18	0,19	0,15	0,15	4,52	0,17	-0,02
	Max.	0,30	0,27	0,21	0,20	0,30	9,04	0,30	
	Priem.	0,22	0,20	0,20	0,18	0,20	6,04	0,21	-0,01

Vysvetlivky: SR - Slovensko spolu, Ba - Bratislava,

Prepočet konverzným kurzom 1 EUR = 30,1260 SKK.

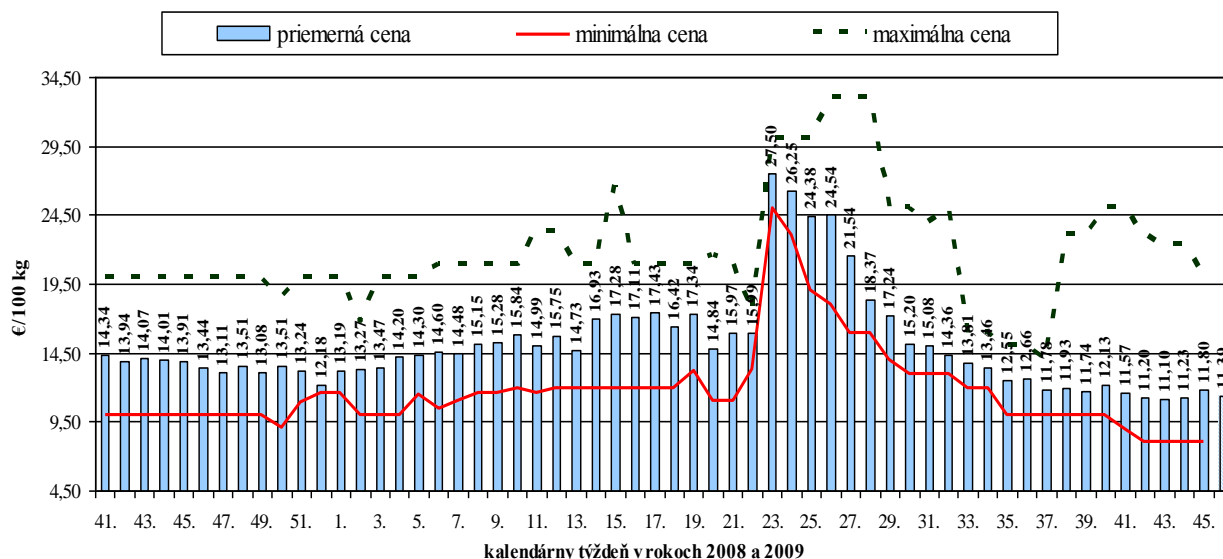
Zso - západoslovenská oblasť (Bratislavský, Trnavský, Trenčiansky a Nitriansky kraj),

Sso - stredoslovenská oblasť (Žilinský a Banskobystrický kraj),

Vso - východoslovenská oblasť (Košícký a Prešovský kraj), *1 (cenu nezverejňujeme, menej ako 3 údaje).

Prepočet konverzným kurzom 1 EUR = 30,1260 SKK.

Nákupné ceny konzumných zemiakov na Slovensku v hospodárskom roku 2008/09



Odbytové ceny zeleniny z veľkoobchodu
Ceny sa zisťovali v dňoch 9. 11. – 12. 11. 2009
Ceny 1. triedy sa uvádzajú za kg, zv., ks, bez DPH

Názov produktu	Cena	Ba	Zso	Sso	Vso	SR			Vývoj
						46. týž. 2009		44. týž. 09	
						€/m. j.	Sk/m. j.	€/m. j.	
Mrkva	Min.	0,30	*1	*1	*1	0,22	6,63	0,22	0,02
	Max.	0,35				0,35	10,54	0,35	
	Priemer.	0,34				0,28	8,36	0,26	
Petržlen	Min.	0,70	*1	*1	*1	0,69	20,79	0,69	-0,01
	Max.	0,95				0,95	28,62	0,95	
	Priemer.	0,84				0,78	23,40	0,79	
Zeler	Min.	0,50	*1	*1	*1	0,33	9,94	0,33	0,05
	Max.	0,65				0,65	19,58	0,60	
	Priemer.	0,57				0,50	15,00	0,49	
Červená repa	Min.	0,35	-	*1	*1	0,30	9,04	0,29	0,01
	Max.	0,55				0,55	16,57	0,50	
	Priemer.	0,42				0,36	10,71	0,34	
Red'kovka / zv.	Min.	*1	*1	-	-	0,33	9,94	0,30	0,03
	Max.					0,38	11,45	0,35	
	Priemer.					0,35	10,47	0,33	
Mrkva praná import	Min.	*1	*1	*1	*1	0,25	7,53	0,22	0,03
	Max.					0,35	10,54	0,37	
	Priemer.					0,29	8,74	0,30	
Petržlen import	Min.	*1	*1	*1	*1	0,60	18,08	0,65	-0,05
	Max.					0,95	28,62	0,95	
	Priemer.					0,77	23,35	0,81	
Zeler import	Min.	*1	*1	*1	*1	0,34	10,24	0,34	-0,01
	Max.					0,65	19,58	0,65	
	Priemer.					0,51	15,33	0,52	
Červená repa import	Min.	-	*1	*1	*1	0,20	6,03	0,20	-0,07
	Max.					0,28	8,44	0,35	
	Priemer.					0,24	7,33	0,24	
Red'kev biela import	Min.	*1	0,78	*1	0,65	0,55	16,57	0,40	0,15
	Max.		0,98		0,79	1,10	33,14	0,98	
	Priemer.		0,87		0,71	0,85	25,48	0,80	
Kapusta hlávková biela	Min.	0,23	*1	*1	*1	0,15	4,52	0,13	0,02
	Max.	0,28				0,28	8,44	0,28	
	Priemer.	0,25				0,20	6,14	0,19	
Kapusta hlávková červená	Min.	0,32	*1	*1	*1	0,24	7,23	0,20	0,04
	Max.	0,43				0,43	12,95	0,40	
	Priemer.	0,37				0,31	9,28	0,28	
Kapusta kvasená	Min.	0,50	0,46	*1	*1	0,42	12,65	0,24	0,18
	Max.	0,53	0,56			0,56	16,87	0,56	
	Priemer.	0,52	0,51			0,47	14,15	0,48	

Vysvetlivky: SR - Slovensko spolu, Ba - Bratislava, Zso - západoslovenská oblasť (Bratislavský, Trnavský, Trenčiansky a Nitriansky kraj), Sso - stredoslovenská oblasť (Žilinský a Banskobystrický kraj), Vso - východoslovenská oblasť (Košický a Prešovský kraj), *1 (cenu nezverejňujeme, menej ako 3 údaje).

Prepočet konverzným kurzom 1 EUR = 30,1260 SKK.

Odbytové ceny zeleniny z veľkoobchodu
Ceny sa zisťovali v dňoch 9. 11. – 12. 11. 2009
Ceny 1. triedy sa uvádzajú za kg, zv., ks, bez DPH

Názov produktu	Cena	Ba	Zso	Sso	Vso	SR			Vývoj
						46. týž. 2009		44. týž. 09	
						€/m. j.	Sk/m. j.	€/m. j.	€/m. j.
Kaleráb / ks	Min.	*1	*1	-	-	0,35	10,54	0,30	0,05
	Max.					0,39	11,75	0,39	
	Priemer.					0,37	11,15	0,36	0,01
Kaleráb	Min.	*1	*1	*1	*1	0,29	8,74	0,19	0,1
	Max.					0,50	15,06	0,50	
	Priemer.					0,34	10,28	0,32	0,02
Kel hlávkový	Min.	0,40	*1	-	*1	0,33	9,94	0,33	
	Max.	0,50				0,50	15,06	0,50	
	Priemer.	0,45				0,38	11,35	0,38	
Karfiol / ks	Min.	0,65	*1	*1	*1	0,46	13,86	0,49	-0,03
	Max.	0,75				0,75	22,59	0,75	
	Priemer.	0,70				0,59	17,89	0,62	-0,02
Kapusta hláv. biela import	Min.	-	*1	*1	*1	0,16	4,82	0,15	0,01
	Max.					0,22	6,63	0,25	-0,03
	Priemer.					0,20	6,08	0,21	
Kapusta hláv. červ. import	Min.	-	*1	*1	*1	0,23	6,93	0,21	0,02
	Max.					0,28	8,44	0,35	-0,07
	Priemer.					0,25	7,63	0,28	-0,03
Kapusta kvasená import	Min.	*1	-	*1	*1	0,31	9,34	0,32	-0,01
	Max.					0,50	15,06	0,50	
	Priemer.					0,38	11,35	0,41	-0,03
Kaleráb import / kg	Min.	-	*1	*1	*1	0,21	6,33	0,21	
	Max.					0,32	9,64	0,32	
	Priemer.					0,24	7,38	0,25	-0,01
Kel hlávkový import	Min.	*1	*1	*1	*1	0,30	9,04	0,25	0,05
	Max.					0,45	13,56	0,45	
	Priemer.					0,37	11,26	0,36	0,01
Karfiol / ks import	Min.	*1	-	*1	*1	0,51	15,36	0,50	0,01
	Max.					0,80	24,10	0,80	
	Priemer.					0,67	20,08	0,67	
Brokolica / ks import	Min.	*1	*1	*1	*1	0,55	16,57	0,48	0,07
	Max.					0,75	22,59	0,85	-0,10
	Priemer.					0,69	20,67	0,70	-0,01
Rajčiaky	Min.	*1	-	*1	*1	0,75	22,59	*1	
	Max.					1,10	33,14		
	Priemer.					0,93	28,12		
Uhorky šalátové	Min.	*1	-	*1	*1	0,80	24,10	0,63	0,17
	Max.					1,40	42,18	1,20	0,20
	Priemer.					1,04	31,28	0,75	0,29

Vysvetlivky: SR - Slovensko spolu, Ba - Bratislava, Zso - západoslovenská oblasť (Bratislavský, Trnavský, Trenčiansky a Nitriansky kraj), Sso - stredoslovenská oblasť (Žilinský a Banskobystrický kraj), Vso - východoslovenská oblasť (Košický a Prešovský kraj), *1 (cenu nezverejňujeme, menej ako 3 údaje).

Prepočet konverzným kurzom 1 EUR = 30,1260 SKK.

Odbytové ceny zeleniny z veľkoobchodu
Ceny sa zisťovali v dňoch 9. 11. – 12. 11. 2009
Ceny 1. triedy sa uvádzajú za kg, zv., ks, bez DPH

Názov produktu	Cena	Ba	Zso	Sso	Vso	SR			Vývoj
						46. týž. 2009		44. týž. 09	
						€/m. j.	Sk/m. j.	€/m. j.	
Rajčiaky import	Min.	0,95	0,56	0,62	0,69	0,56	16,87	0,59	-0,03
	Max.	1,20	0,99	0,90	1,10	1,20	36,15	1,30	-0,10
	Priemer.	1,08	0,81	0,77	0,89	0,89	26,67	0,96	-0,07
Paprika zelená import	Min.	0,70	0,55	0,65	*1	0,55	16,57	0,42	0,13
	Max.	1,50	0,85	1,10		1,50	45,19	1,40	0,10
	Priemer.	1,10	0,65	0,83		0,81	24,48	0,87	-0,06
Paprika PCR import	Min.	*1	*1	*1	1,30	0,90	27,11	0,83	0,07
	Max.				1,60	1,70	51,21	1,40	0,30
	Priemer.				1,49	1,33	39,97	1,10	0,23
Paprika červená import	Min.	*1	1,18	*1	1,18	0,95	28,62	0,69	0,26
	Max.		1,39		1,35	1,80	54,23	1,80	
	Priemer.		1,26		1,29	1,29	38,98	1,22	0,07
Paprika žltá import	Min.	-	1,25	*1	*1	1,10	33,14	0,69	0,41
	Max.		1,45			1,50	45,19	1,69	-0,19
	Priemer.		1,33			1,35	40,72	1,41	-0,06
Uhorky šalátové import	Min.	*1	0,95	1,10	*1	0,65	19,58	0,56	0,09
	Max.		1,10	1,23		1,40	42,18	1,20	0,20
	Priemer.		1,01	1,17		1,10	33,23	0,83	0,27
Cukína import	Min.	*1	*1	*1	1,10	1,08	32,54	0,54	0,54
	Max.				1,50	1,59	47,90	1,40	0,19
	Priemer.				1,27	1,32	39,78	1,08	0,24
Baklažán import	Min.	0,65	*1	*1	1,25	0,65	19,58	0,68	-0,03
	Max.	1,90			1,39	1,90	57,24	1,90	
	Priemer.	1,26			1,34	1,27	38,18	1,21	0,06
Šalát hlávkový / ks	Min.	*1	*1	*1	*1	0,30	9,04	0,25	0,05
	Max.					0,49	14,76	0,49	
	Priemer.					0,38	11,60	0,34	0,05
Kapusta pekinská	Min.	*1	*1	-	-	0,33	9,94	0,28	0,05
	Max.					0,55	16,57	0,60	-0,05
	Priemer.					0,44	13,26	0,39	0,05
Šalát hlávkový import / ks	Min.	*1	*1	*1	*1	0,28	8,44	0,28	
	Max.					0,60	18,08	0,84	-0,24
	Priemer.					0,45	13,54	0,41	0,04
Šalát Padový import / ks	Min.	-	*1	0,48	*1	0,48	14,46	0,35	0,13
	Max.			0,65		0,80	24,10	0,70	0,10
	Priemer.			0,59		0,64	19,23	0,56	0,08
Kapusta pekinská import	Min.	*1	*1	0,23	0,25	0,23	6,93	0,23	
	Max.			0,40	0,35	0,75	22,59	0,75	
	Priemer.			0,32	0,32	0,46	13,83	0,42	0,04

Vysvetlivky: SR - Slovensko spolu, Ba - Bratislava, Zso - západoslovenská oblasť (Bratislavský, Trnavský, Trenčiansky a Nitriansky kraj), Sso - stredoslovenská oblasť (Žilinský a Banskobystrický kraj), Vso - východoslovenská oblasť (Košický a Prešovský kraj), *1 (cenu nezverejňujeme, menej ako 3 údaje).

Odbytové ceny zeleniny z veľkoobchodu

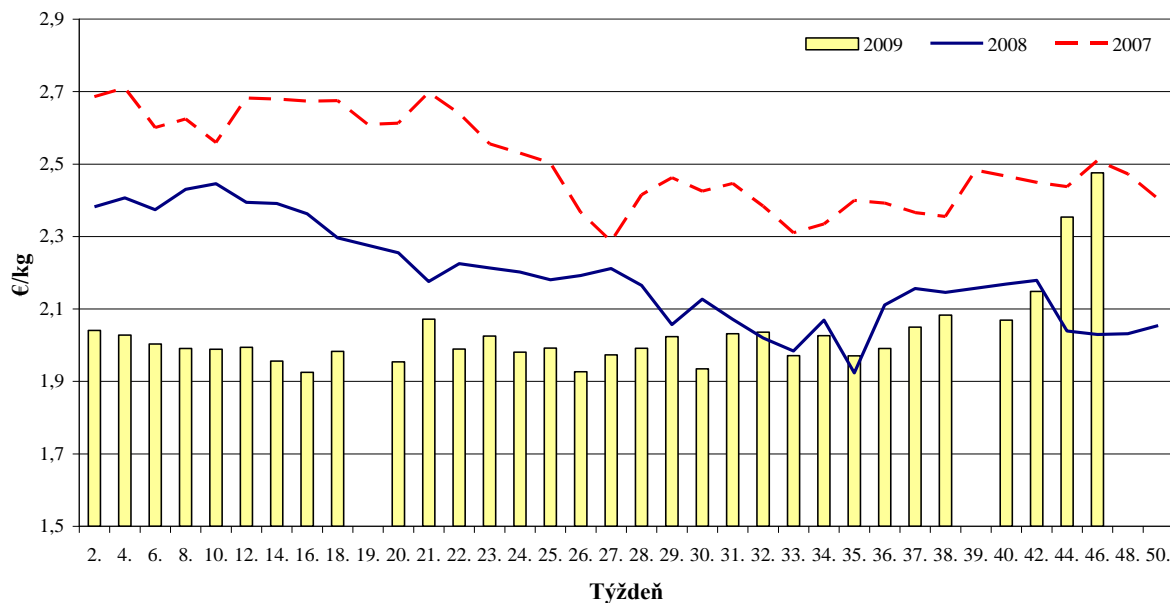
Ceny sa zisťovali v dňoch 9. 11. – 12. 11. 2009

Ceny 1. triedy sa uvádzajú za kg, zv., ks, bez DPH

Názov produktu	Cena	Ba	Zso	Sso	Vso	SR			Vývoj
						46. týž. 2009		44. týž. 09	
						€/m. j.	Sk/m. j.	€/m. j.	
Cibuľa	Min.	0,25	*1	*1	*1	0,20	6,03	0,21	-0,01
	Max.	0,35				0,35	10,54	0,35	
	Priemer.	0,30				0,24	7,19	0,25	-0,01
Cibuľa import	Min.	*1	*1	*1	*1	0,21	6,33	0,13	0,08
	Max.					0,30	9,04	0,25	0,05
	Priemer.					0,25	7,46	0,22	0,02
Cibuľa červená import	Min.	-	*1	*1	*1	0,36	10,85	0,35	0,01
	Max.					0,46	13,86	0,46	
	Priemer.					0,42	12,55	0,41	0,01
Cesnak import	Min.	2,55	2,25	2,26	2,25	2,25	67,78	2,03	0,22
	Max.	2,70	2,50	2,63	2,73	2,73	82,24	2,58	0,15
	Priemer.	2,60	2,41	2,40	2,49	2,48	74,59	2,35	0,12
Pór import	Min.	0,90	0,50	0,49	0,68	0,49	14,76	0,45	0,04
	Max.	1,20	0,85	0,75	0,80	1,20	36,15	1,20	
	Priemer.	1,07	0,66	0,61	0,73	0,77	23,12	0,79	-0,02
Šampiňóny voľne ložené	Min.	2,10	*1	2,15	1,89	1,89	56,94	1,89	
	Max.	2,16		2,30	2,00	2,30	69,29	2,35	-0,05
	Priemer.	2,13		2,25	1,93	2,10	63,30	2,12	-0,02

Vysvetlivky: SR - Slovensko spolu, Ba - Bratislava, Zso - západoslovenská oblasť (Bratislavský, Trnavský, Trenčiansky a Nitriansky kraj), Sso - stredoslovenská oblasť (Žilinský a Banskobystrický kraj), Vso - východoslovenská oblasť (Košický a Prešovský kraj), *1 (cenu nezverejňujeme, menej ako 3 údaje).

Prepočet konverzným kurzom 1 EUR = 30,1260 SKK

Vývoj odbytových cien cesnaku z dovozu


Odbytové ceny ovocia z veľkoobchodu
Ceny sa zisťovali v dňoch 9. 11. – 12. 11. 2009
Ceny 1. triedy sa uvádzajú za kg, ks, bez DPH

Názov produktu	Cena	Ba	Zso	Sso	Vso	SR			Vývoj
						46. týž. 2009		44. týž. 09	
						€/m. j.	Sk/m. j.	€/m. j.	€/m. j.
Golden Delicious >70 mm	Min.	*1	*1	*1	*1	0,46	13,86	0,40	0,06
	Max.					0,75	22,59	0,65	0,10
	Priemer.					0,59	17,83	0,51	0,08
Golden Delic. 65-70 mm	Min.	*1	*1	*1	*1	0,20	6,03	0,30	-0,10
	Max.					0,65	19,58	0,55	0,10
	Priemer.					0,47	14,08	0,44	0,03
Idared >70 mm	Min.	*1	*1	-	-	0,50	15,06	0,30	0,20
	Max.					0,75	22,59	0,60	0,15
	Priemer.					0,61	18,45	0,48	0,13
Gala import	Min.	-	-	*1	*1	0,35	10,54	0,38	-0,03
	Max.					0,60	18,08	0,50	0,10
	Priemer.					0,51	15,44	0,44	0,08
Hrušky	Min.	*1	*1	*1	-	0,33	9,94	0,59	-0,26
	Max.					0,95	28,62	0,68	0,27
	Priemer.					0,69	20,69	0,64	0,05
Hrušky import	Min.	*1	*1	*1	*1	0,45	13,56	0,43	0,02
	Max.					1,30	39,16	1,13	0,17
	Priemer.					0,83	24,91	0,78	0,05
Slivky	Min.	-	*1	*1	*1	0,75	22,59	0,47	0,28
	Max.					0,99	29,82	1,00	-0,01
	Priemer.					0,82	24,75	0,77	0,05
Hrozno biele import	Min.	*1	0,86	*1	0,93	0,68	20,49	0,67	0,01
	Max.		1,05		1,10	1,15	34,64	1,10	0,05
	Priemer.		0,95		1,02	0,99	29,87	0,90	0,09
Hrozno červené import	Min.	*1	*1	*1	0,99	0,99	29,82	0,90	0,09
	Max.				1,30	1,70	51,21	1,20	0,50
	Priemer.				1,16	1,26	37,91	1,04	0,22
Pomaranče	Min.	*1	0,73	0,75	0,70	0,70	21,09	0,80	-0,10
	Max.		1,10	0,94	0,91	1,15	34,64	1,10	0,05
	Priemer.		0,93	0,84	0,82	0,92	27,60	0,96	-0,04

Vysvetlivky: SR - Slovensko spolu, Ba - Bratislava, Zso - západoslovenská oblasť (Bratislavský, Trnavský, Trenčiansky a Nitriansky kraj), Sso - stredoslovenská oblasť (Žilinský a Banskobystrický kraj), Vso - východoslovenská oblasť (Košický a Prešovský kraj), *1 (cenu nezverejňujeme, menej ako 3 údaje).

Prepočet konverzným kurzom 1 EUR = 30,1260 SKK.

Odbytové ceny ovocia z veľkoobchodu

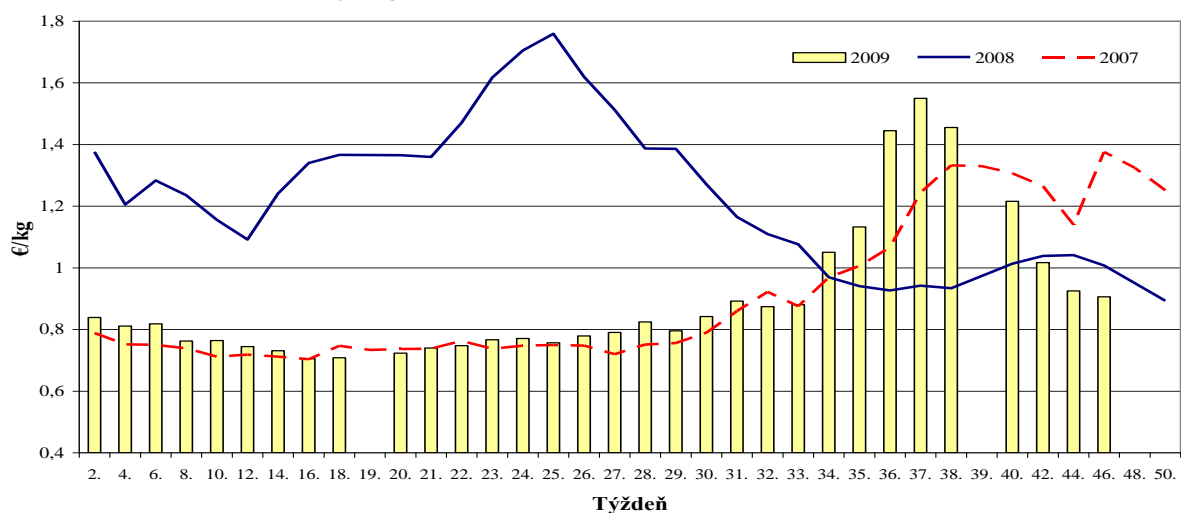
Ceny sa zisťovali v dňoch 9. 11. – 12. 11. 2009

Ceny 1. triedy sa uvádzajú za kg, ks, bez DPH

Názov produktu	Cena	Ba	Zso	Sso	Vso	SR			Vývoj €/m. j.
						46. týž. 2009		44. týž. 09	
						€/m. j.	Sk/m. j.	€/m. j.	
Citróny	Min.	0,90	0,77	0,60	0,77	0,60	18,08	0,67	-0,07
	Max.	1,60	0,90	0,90	0,85	1,60	48,20	1,60	
	Priemer.	1,20	0,82	0,80	0,81	0,91	27,29	0,93	-0,02
Mandarínky	Min.	1,20	0,64	0,72	0,69	0,64	19,28	0,66	-0,02
	Max.	1,40	1,07	1,00	1,06	1,40	42,18	1,40	
	Priemer.	1,27	0,90	0,88	0,93	1,00	30,00	0,99	
Grapefruity biele	Min.	1,19	0,75	0,75	0,90	0,75	22,59	0,79	-0,04
	Max.	1,40	1,10	0,85	1,07	1,40	42,18	1,40	
	Priemer.	1,30	0,95	0,79	0,96	1,00	30,09	1,05	-0,05
Grapefruity ružové	Min.	0,95	0,69	*1	0,75	0,66	19,88	0,68	-0,02
	Max.	1,19	0,95		1,20	1,20	36,15	1,19	0,01
	Priemer.	1,07	0,83		0,95	0,91	27,45	0,92	-0,01
Banány	Min.	0,82	0,74	0,67	0,75	0,67	20,18	0,75	-0,08
	Max.	0,85	0,85	0,82	0,82	0,85	25,61	0,88	-0,03
	Priemer.	0,84	0,80	0,77	0,79	0,80	24,01	0,80	
Kivi / voľne ložené	Min.	*1	*1	*1	*1	0,79	23,80	0,79	
	Max.					1,40	42,18	1,45	-0,05
	Priemer.					1,09	32,95	1,17	-0,07
Kivi / košík	Min.	*1	0,69	0,69	*1	0,69	20,79	0,69	
	Max.		1,10	1,05		1,10	33,14	1,36	-0,26
	Priemer.		0,86	0,85		0,90	27,24	0,92	-0,02
Ananás import / ks	Min.	-	*1	*1	0,79	0,69	20,79	0,83	-0,14
	Max.				2,10	2,10	63,26	1,40	0,70
	Priemer.				1,23	1,00	30,08	1,09	-0,09

Vysvetlivky: SR - Slovensko spolu, Ba - Bratislava, Zso - západoslovenská oblasť (Bratislavský, Trnavský, Trenčiansky a Nitriansky kraj), Sso - stredoslovenská oblasť (Žilinský a Banskobystrický kraj), Vso - východoslovenská oblasť (Košický a Prešovský kraj), *1 (cenu nezverejňujeme, menej ako 3 údaje).

Prepočet konverzným kurzom 1 EUR = 30,1260 SK

Vývoj cien citrónov vo veľkoobchode


Vyskočila cena uhoriek

V 46. týždni 2009 sa v porovnaní s 44. týždňom ceny **koreňovej zeleniny** menili nerovnomerne. O 7,7 % na 0,28 €/kg posilnila cena domácej mrkvy, pričom cena importovanej mrkvy oslabilo o 3,3 % na 0,29 €/kg. Priemerná cena domáceho petržlenu klesla o -1,3 % (0,78 €/kg) a znížila aj cena petržlenu z dovozu (-4,9 percenta, 0,77 €/kg). Odbytová cena zeleru z domácej produkcie sa zvýšila o 2,0 % na 0,50 €/kg a naopak, znížila sa cena importovaného zeleru (-1,9 %, 0,51 €/kg). O 5,9 % na 0,36 €/kg posilnila cena domácej červenej repy, pričom cena repy z dovozu sa nezmenila (0,24 €/kg). O 6,3 % na 0,85 €/kg posilnila cena reďkvi bielej z importu.

Ceny **hlúbovej zeleniny** sa menili nerovnomerne. Priemerná cena domácej bielej kapusty sa zvýšila o 5,3 % na 0,20 €/kg, pričom cena kapusty z dovozu oslabilo o 4,8 % rovnako na 0,20 €/kg. O 2,8 % stúpila cena domáceho kusového kalerábu (0,37 €/ks), pri váženom kalerábe sa cena zvýšila o 6,3 % (0,34 €/kg). Naopak, cena váženého kalerábu z dovozu oslabilo o 4,0 % na 0,24 €/kg. Cena domáceho karfiolu oslabilo o 4,8 % na 0,59 €/ks a pri importovanom karfiolu sa cena nezmenila (0,67 €/ks).

Z **plodovej zeleniny** sa v porovnaní s 44. týždňom výrazne zvýšili ceny šalátových uho-

riek. Pri domácich uhorkách cena vyskočila o 38,7 percenta na 1,04 €/kg a cena uhoriek z dovozu stúpila o 32,5 % na 1,10 €/kg. Na trhu boli ešte rajčiaky z domácej produkcie, ktorých cena sa pohybovala od 0,75 do 1,1 €/kg. Priemerná cena rajčiakov z dovozu oslabilo o 7,3 % na 0,89 €/kg. O 20,9 % na 1,33 €/kg posilnila cena papriky PCR z dovozu a o 5,7 % na 1,29 €/kg stúpila cena dovozovej červenej papriky. Naopak, znížila sa cena zelenej papriky z importu (-6,9 % na 0,81 €/kg). O 5,0 % sa zvýšila cena baklažánu z dovozu (1,27 €/kg).

Z **listovej zeleniny** výraznejšie stúpila cena domáceho hlávkového šalátu o 11,8 % na 0,38 €/ks a o 9,8 % posilnila cena importovaného hlávkového šalátu (0,45 €/ks). Odbytové ceny pekínskej kapusty z domácej produkcie sa zvýšili o 12,8 % (0,44 €/kg) a o 9,5 % na 0,46 €/kg stúpili pri kapuste pekínskej z importu.

Z **cibuľovej zeleniny** mierne oslabilo veľkoobchodná cena domácej cibule (-4,0 % na 0,24 €/kg) a cena cibule z dovozu posilnila až o 13,6 percenta na 0,25 €/kg. Odbytová cena cesnaku z dovozu sa zvýšila o 5,5 % na 2,48 €/kg a cena póru z dovozu oslabilo o 2,5 % na 0,77 €/kg.

Priemerná cena **zemiakov** z domácej produkcie sa znížila o 4,8 % na 0,20 €/kg. PPA - ATIS

Ceny banánov sa stabilizovali

V 46. týždni 2009 sa v ponuke veľkoobchodu odbytové ceny domácich **jablík** 1. triedy pohybovali v rozpätí od 0,20 €/kg do 0,75 €/kg. Odbytová cena jablík 1. triedy odrody Golden Delicious >70 mm z domácej produkcie sa zvýšila o 15,7 % na 0,59 €/kg a o 6,8 % na 0,47 €/kg posilnila aj cena tejto odrody s priemerom plodov 65-70 mm. Jablká 1. triedy z dovozu sa predávali v cenách od 0,35 do 0,80 €/kg. V porovnaní so 44. týždňom sa odbytové ceny domácich **hrušiek** zvýšili o 7,8 % na 0,69 €/kg, pričom cena importovaných hrušiek stúpila o 6,4 % na 0,83 €/kg.

Ponuka **broskýň** z dovozu sa skončila. Odbytové ceny dovozových sliviek sa zvýšili v priemere o 6,5 % na 0,82 €/kg.

V porovnaní so 44. týždňom stúpila cena bieleho **stolového hrozna** z dovozu o 10,0 % na 0,99 €/kg a cena červeného hrozna sa zvýšila až o 21,2 % na 1,26 €/kg.

Ceny **citrusových plodov** klesli, okrem cien mandarínok, ktoré posilnili o 1,0 % na 1,0 €/kg. Priemerná odbytová cena pomarančov oslabilo o 4,2 % na 0,92 €/kg a cena citrónov sa znížila o 2,2 % na 0,91 €/kg. O 4,8 % na 1,- €/kg a o 1,1 % na 0,91 €/kg oslabilo priemerné odbytové ceny bielych, ako aj červených a ružových grapefruitov.

Priemerná odbytová cena **banánov** sa stabilizovala na 0,80 €/kg.

Cena **kivi** balených v košíku oslabilo o 2,2 % na 0,90 €/košík. PPA - ATIS

Ceny pestovateľov vybraných druhov zeleniny v ČR

Ceny sa zisťovali v 45. týždni 2009

Ceny I. tr. sa uvádzajú bez dopravy a DPH v Kč/MJ

Druh zeleniny	MJ	Ceny poľnohospodárskych výrobcov			Zmena priemernej ceny	
		min.	max.	priem.	45. t. / 44. t. 2009 v Kč	44. t. / 44. t. 2009 v %
Mrkva	kg	3,90	5,50	4,50		
Zeler	kg	6,50	7,00	6,80	- 0,50	- 6,8
Cibuľa	kg	3,00	4,50	3,90		
Kel hlávkový	kg	4,20	5,00	4,80	+ 0,10	+ 2,1
Kapusta biela	kg	2,00	4,00	2,90		
Kapusta červená	kg	3,50	4,80	4,00		

 Zdroj: TIS^{CR} SZIF č. 22/2009, *1- menej ako 3 údaje

Kurz ECB ku dňu 5. 11. 2009, 1 EUR = 25,870 CZK

Odbytové ceny vybraných druhov zeleniny v ČR

Ceny sa zisťovali v 45. týždni 2009

Ceny I. tr. sa uvádzajú bez dopravy a DPH v Kč/MJ

Druh zeleniny	MJ	z domácej produkcie				z dovozu			
		min.	max.	priem.	±45. t. / 43. t.	min.	max.	priem.	±45. t. / 43. t.
Brokolica	kg			*1		10,00	17,90	14,50	+ 0,60
Zeler bez vňate	kg	9,50	11,90	10,80	- 0,10	7,90	11,90	10,30	
Cibuľa	kg	5,10	7,70	6,30	- 0,30	3,90	6,70	5,50	- 0,40
červená	kg			*1		9,00	13,50	12,20	- 0,20
lahôdková	zv.	7,40	8,20	7,80	0,00			*1	
Cesnak	kg			*1		57,00	73,00	65,50	+ 2,10
Červená repa	kg	6,00	8,70	7,40	0,00	7,40	8,70	7,90	+ 0,70
Kel	kg			*1		6,60	8,70	7,60	+ 0,10
Kel ružičkový	kg			*1		22,00	29,20	26,50	+ 0,20
Kaleráb	ks			*1		5,70	9,70	6,80	+ 0,70
Karfiol	ks			*1		11,00	19,50	14,30	+ 3,10
Mrkva	kg			*1		4,90	6,90	6,10	+ 0,10
Uhorky šalátové	kg			*1		16,80	24,90	21,10	+ 3,60
Paprika biela	kg			*1		18,00	42,50	31,90	+ 13,40
červená	kg			*1		24,00	36,90	29,50	+ 1,10
zelená	kg			*1		14,00	29,80	20,20	- 1,70
Petržlen	kg			*1		15,70	27,50	22,40	- 0,60
Pór	kg			*1		14,50	19,60	17,10	- 0,40
Rajčiaky	ks			*1		14,90	21,50	19,50	- 4,20
Cherry (250 g)	ks			*1		15,70	20,90	18,30	- 5,30
Red'kev biela	zv.			*1		10,70	22,10	16,30	+ 0,30
Šalát farebný	ks	14,50	15,80	15,20	+ 0,40	15,20	18,50	16,10	+ 0,90
hlávkový	ks			*1		7,50	10,90	8,80	+ 0,20
Padový	kg			*1		13,80	15,60	15,10	.
Kapusta biela	kg	3,90	5,80	4,80	- 0,40	4,10	5,50	4,90	+ 0,10
červená		4,60	7,50	6,30	0,00	5,20	7,50	6,80	+ 0,10
kvasená bal.	ks	8,00	13,40	9,60	- 0,40	8,20	14,40	10,40	
kvas. voľná	kg	12,70	19,20	15,40	0,00	11,00	12,50	11,80	
pekínská	kg			*1		6,50	9,70	7,70	- 0,20
Šampiňóny	kg			*1		41,90	56,00	50,20	- 1,00

 Zdroj: TIS^{CR} SZIF č. 22/2009, *1- menej ako 3 údaje

Kurz ECB ku dňu 5. 11. 2009, 1 EUR = 25,870 CZK

Ceny zeleniny na vybraných trhoch v Maďarsku
Ceny sa zisťovali v 46. týždni 2009
Ceny sa uvádzajú v HUF/MJ bez DPH

Druh zeleniny	MJ	Veľkoobchod			
		Debrecén	Kecskemét	Miskolc	Szeged
Mrkva	kg	80	70	90	55
Petržlen	kg	330	280	330	280
Zeler	kg	-	100	120	85
Červená repa	kg	100	80	100	-
Čierna reďkev	kg	120	90	100	125
Kapusta hlávk. biela	kg	65	45	60	50
Kapusta hl. červená	kg	100	120	120	110
Kel hlávkový	kg	120	100	130	95
Kaleráb	ks	120	80	100	-
Karfiol	kg	120	80	100	-
Brokolica	kg	-	250	-	210
Rajčiaky	kg	250	200	200	265
Paprika	kg	300	160	240	215
Uhorky šalátové	kg	260	290	280	
Baklažán	kg	350	230	340	280
Šalát hlávkový	kg	100	80	90	55
Cibuľa	kg	80	80	70	55
červená	kg	150	120	120	125
Pór	kg	-	120	100	80
Cesnak	kg	700	700	700	600
Šampiňóny	kg	550	500	-	410
Zemiaky	kg	50	40	53	55

Zdroj: AKI – PAIR
Kurz ECB ku dňu 12. 11. 2009, 1 EUR = 271,14 HUF
Obchodné ceny vybraných druhov zeleniny v Rakúsku
€/MJ bez DPH

Druh zeleniny	MJ	Priemerná cena		Vývoj v % 09. 09 / 08. 09	Ceny v septembri	
		September 09	august 09		min.	max.
Mrkva	kg	0,40	0,50	-20,0	0,20	0,57
Petržlen	kg	1,10	1,00	10,0	0,80	1,40
Zeler	kg	0,80	0,90	-11,1	0,60	1,00
Kapusta biela	kg	0,30	0,35	-14,3	0,20	0,40
Kapusta červená	kg	0,35	0,40	-12,5	0,30	0,40
Kaleráb	ks	0,29	0,31	-6,5	0,25	0,32
Karfiol	ks	0,85	0,80	6,3	0,50	1,20
Kel	ks	0,53	0,75	-29,3	0,40	0,65
Rajčiaky	kg	1,30	1,17	11,1	1,00	1,60
Uhorky rýchléné	kg	1,05	1,00	5,0	0,95	1,20
Paprika	kg	1,10	0,95	15,8	0,60	1,60
Cibuľka lahôdková	zv.	0,33	0,38	-13,2	0,25	0,40
Cibuľa	kg	0,25	0,53	-52,8	0,14	0,36
Šalát hlávkový	ks	0,40	0,43	-7,0	0,30	0,50
Zemiaky	kg	0,28	0,30	-6,7	0,15	0,40

Zdroj: AMA – Agrarmarkt Austria

Obchodné ceny zeleniny na vybraných trhoch v Poľsku

Ceny sa zisťovali v dňoch . 10. 11. – 12. 11. 2009

Ceny sa uvádzajú v PLN/MJ bez DPH

Druh zeleniny	MJ	Bronisze		Lublin		Poznań		Sandomierz	
		12. 11. 2009		10. 11. 2009		10. 11. 2009		12. 11. 2009	
		min.	max.	min.	max.	min.	max.	min.	max.
Domáca produkcia									
Červená repa	kg	0,60	0,80	0,60	0,70	0,70	0,80	0,40	0,60
Cibuľa	kg	0,75	1,00	0,67	0,80	0,60	0,80	0,50	0,80
Karfiol	ks	3,00	4,00	2,00	2,00	2,00	3,00	1,30	1,80
Kapusta biela	kg	0,55	0,70	0,60	0,80	0,40	0,50	0,40	0,60
Mrkva	kg	0,40	0,85	0,70	0,80	0,80	1,00	0,60	0,70
Uhorky dlhé	kg	6,00	8,00	-	-	-	-	4,50	4,90
Uhorky poľné	kg	9,00	12,00	-	-	-	-	-	-
Uhorky krátke	kg	6,00	8,66	4,50	5,00	-	-	-	-
Paprika červ.	kg	3,50	5,00	4,00	4,60	2,60	3,60	2,00	2,50
Paprika zelená	kg	2,00	3,00	-	-	2,00	3,60	1,40	1,60
Petržlen	kg	2,30	3,00	2,40	3,00	2,20	2,60	2,50	3,00
Rajčiaky	kg	2,65	4,00	2,00	3,33	2,80	3,33	3,00	3,50
Pór	kg	2,00	3,00	2,00	2,40	-	-	-	-
Red'kovka	zv.	1,75	2,20	1,60	1,60	0,60	1,00	0,60	0,80
Šalát	ks	1,60	2,20	1,40	1,50	1,00	1,50	0,60	1,00
Zeler	kg	1,20	1,80	1,80	2,00	1,40	1,60	1,00	1,30
Zemiaky	kg	0,70	0,90	0,60	0,70	0,40	0,47	0,40	0,60
Šampiňóny	kg	4,00	5,00	-	-	4,00	4,50	4,00	5,00
Dovoz									
Uhorky dlhé	kg	4,20	4,75	3,78	4,40	4,44	5,33	4,50	4,90
Paprika červ.	kg	4,50	6,00	5,00	6,00	5,60	6,00	5,80	6,00
Paprika zelená	kg	-	-	-	-	4,40	4,50	-	-
Paprika žltá	kg	4,50	6,00	-	-	6,00	6,60	-	-
Rajčiaky	kg	-	-	-	-	3,00	3,50	-	-
Šalát	ks	240	2,80	-	-	-	-	-	-
Zemiaky	kg	0,80	1,00	-	-	-	-	-	-

Zdroj: Ministerstwo rolnictwa i rozwoju wsi

Kurz ECB ku dňu 12. 11. 2009, 1 EUR = 4,1411 PLN

Ceny platené výrobcom ovocia v ČR

Ceny sa zisťovali v 44. týždni 2009

Ceny I. tr. sa uvádzajú bez dopravy a DPH v Kč/kg

Druh (odroda)	Trieda	Ceny poľnohospodárskych výrobcov			Vývoj priemernej CPV 44. t. 09/43. t. 09 v %
		minimálna	maximálna	priemerná	
Jablká Bohemia	V.	9,50	14,00	11,30	- 1,3
	I.	7,00	12,80	9,80	- 1,9
Gala	V.	8,00	13,50	10,80	+ 0,1
	I.	5,00	11,00	8,30	- 7,6
Gloster	V.	7,50	11,00	9,20	
	I.	5,00	10,00	7,80	- 0,6
Golden Delic.	I.	7,00	16,00	11,60	- 1,3
	V.	5,00	14,00	9,20	- 4,7
Idared	I.	9,50	14,00	11,20	- 1,7
	V.	7,00	11,00	8,70	- 3,6
Jonagold	V.	8,00	16,00	11,50	- 3,7
	I.	7,00	16,00	11,60	- 3,3
Rubinola	V.	8,00	14,00	12,10	- 1,1
	I.	6,00	12,00	8,80	- 7,0
Spartan	V.	8,00	12,80	10,50	+ 16,1
	I.	5,00	10,00	8,00	+ 8,4
Šampión	V.	7,50	14,00	10,30	- 0,4
	I.	5,00	12,80	8,00	- 2,5
Hrušky	V.	8,50	16,50	12,00	+ 3,4
	I.	6,00	13,80	9,90	+ 8,0

 Zdroj: TIS^{CR} SZIF č. 22/2009

Kurz ECB ku dňu 29. 10. 2009, 1 EUR = 26,495 CZK

Obchodné odbytové ceny vybraných druhov ovocia v ČR

Ceny sa zisťovali v 44. týždni 2009

Ceny I. tr. sa uvádzajú bez dopravy a DPH v Kč/kg

Druh (odroda)	Nákupná cena			Odbytová cena		
	min.	max.	priemer.	min.	max.	priemer.
Slivky import	17,00	23,60	20,90	20,00	28,00	25,40
Hrušky	12,50	21,30	16,00	8,90	25,70	16,60
Hrušky D	9,90	18,00	13,40	14,60	25,90	17,80
Hrozno biele import	19,50	22,00	21,40	20,00	27,90	25,40
Hrozno modré import	20,30	27,10	23,30	26,50	32,10	29,30
Banány	14,40	20,10	17,10	16,90	23,70	21,50
Citróny	15,50	20,10	18,20	18,90	24,00	22,30
Grapefruity biele	17,00	21,70	18,60	23,90	25,50	24,40
Grapefruity červené	15,30	23,50	18,30	16,90	28,30	22,80
Mandarínky	14,00	24,10	19,50	18,30	28,50	23,80
Mango (ks)	-	-	*1	10,70	23,70	17,00
Pomelo (ks)	17,00	20,00	19,00	19,90	30,40	24,10
Pomaranče	16,60	21,50	19,60	16,00	28,50	24,30
Ananás (ks)	23,00	31,80	26,10	27,30	37,30	31,70
Kiwi voľné	16,50	25,00	20,60	23,90	29,50	26,90
Kiwi (ks)	2,00	3,00	2,60	2,60	3,90	3,20

 Zdroj: TIS^{CR} SZIF č. 22/2009

Kurz ECB ku dňu 29. 10. 2009, 1 EUR = 26,495 CZK

Poznámka: *1 - neuvedené (menej ako tri údaje), D – dovoz.

Ceny ovocia na vybraných trhoch v Maďarsku

Ceny sa zisťovali v 46. týždni 2009

Ceny sa uvádzajú v HUF/MJ bez DPH

Druh ovocia	MJ	Veľkoobchod			
		Debrecén	Keckskemét	Miskolc	Szeged
Jablká					
Golden Delicious	kg	55	70	80	70
Granny Smith	kg	-	-	70	-
Jonagored	kg	55	80	75	-
Idared	kg	55	70	75	70
Jonagold	kg	55	-	75	70
Jonathan	kg	-	60	65	-
Mutsu	kg	-	80	-	75
Starking	kg	-	80	75	60
Hrušky Alex. / Boskova	kg	230	230	200	-
Viliamsova	kg	-	200	-	-
Hrozno biele	kg	270	-	-	-
Chasselas	kg	220	-	-	-
Irsai Oliver	kg	-	-	190	-
Otello	kg	-	140	-	-
Orechy	kg	1 400	1 300	1 000	1 375

Zdroj: AKI – PAIR

Kurz ECB ku dňu 12. 11. 2009, 1 EUR = 271,14 HUF

Obchodné ceny ovocia vyrobeného v Rakúsku

€/kg bez DPH

Druh ovocia/odroda	Priemerná cena		Vývoj v % 09. 09 / 08. 09	Ceny v septembri	
	september 09	august 09		min.	max.
Jablká					
Gala 65 - 70 mm	0,72	0,67	7,5	0,66	0,87
Golden Del. 70 - 80mm	0,69	0,69	0,0	0,64	1,02
Idared 70 - 80mm	0,64	0,65	-1,5	0,64	0,70
Jonagold 70 - 80 mm	0,66	0,69	-4,3	0,64	0,84
Red Delicious 70 - 80 mm	0,73	0,74	-1,4	0,64	0,87
Černice	5,25	3,75	40,0	2,50	8,00
Čučoriedky	5,50	5,25	4,8	4,00	7,00
Maliny	5,00	5,25	-4,8	4,00	6,00
Broskyne	1,10	1,00	10,0	0,70	1,50
Ríbezle červené	3,75	2,15	74,4	2,50	5,00
Hrozno stolové	1,15	1,05	9,5	0,80	1,50

Zdroj: AMA – Agrarmarkt Austria

Obchodné ceny ovocia na vybraných trhoch v Poľsku
Ceny sa zisťovali v dňoch 10. 11. – 12. 11. 2009
Ceny sa uvádzajú v PLN/kg bez DPH

Druh	Odroda	Bronisze		Lublin		Poznaň		Sandomierz	
		12. 11. 2009		10. 11. 2009		10. 11. 2009		12. 11. 2009	
		min.	max.	min.	max.	min.	max.	min.	max.
Domáca produkcia									
Hrušky		1,50	2,75	1,00	2,50	1,50	2,50	1,00	1,75
Slivky		2,00	3,50	1,00	3,00	1,00	2,50	0,70	1,00
Jablká	Alwa	0,70	1,10	0,93	1,20	-	-	-	-
	Antonówki	0,85	1,10	-	-	-	-	-	-
	Boiken	0,90	1,25	-	-	-	-	-	-
	Booskop	-	-	1,00	1,07	1,20	1,47	0,60	0,80
	Cortland	0,70	1,10	1,00	1,20	0,80	1,47	0,60	0,80
	Delicates	-	-	-	-	1,00	1,47	0,60	0,80
	Elstar	0,70	1,10	0,93	1,07	-	-	-	-
	Gala	0,70	1,10	0,80	1,20	1,20	1,67	0,60	1,00
	Gloster	0,70	1,10	-	-	-	-	-	-
	Golden	0,80	1,25	1,00	1,33	1,33	1,67	-	-
	Jonagold	0,70	1,10	1,00	1,07	-	-	-	-
	Jonagored	0,70	1,10	-	-	1,20	1,53	0,50	0,80
	Ligol	0,70	1,15	0,93	1,20	1,20	1,53	-	-
	Lobo	0,70	1,10	0,93	1,20	1,00	1,47	0,60	0,80
	Malinówki	-	-	1,00	1,47	1,00	1,33	0,60	0,80
Paulared	-	-	-	-	-	-	0,60	0,80	
Šampión	0,75	1,10	0,80	1,20	1,00	1,47	0,60	0,80	
Dovoz									
Banány		3,05	4,16	3,06	3,60	3,33	4,17	3,50	3,60
Broskyne		3,50	4,50	-	-	-	-	-	-
Citróny		3,00	3,65	3,60	4,50	3,50	4,50	4,40	4,60
Grapefruity		4,50	6,22	3,50	5,50	4,50	8,00	5,90	6,10
Hrušky		3,00	4,00	-	-	3,61	4,17	-	-
Jablká		4,30	5,00	-	-	-	-	-	-
Mandarínky		4,75	6,50	4,00	5,40	4,30	6,50	4,80	5,50
Nektárinky		3,50	4,50	-	-	-	-	-	-
Pomaranče		3,40	5,00	3,50	4,60	4,00	4,50	4,50	5,50
Slivky		-	-	-	-	-	5,60	-	-
Hrozno		3,75	6,00	5,20	6,00	5,00	6,43	4,80	5,00

Zdroj: Ministerstwo rolnictwa i rozwoju wsi
Kurz ECB ku dňu 12. 11. 2009, 1 EUR = 4,1411 PLN

Vydavateľ: PPA – ATIS Dobrovičova 12 815 26 Bratislava ISSN 1336-4421	Redakcia: Ing. Daniela Kučová Ing. Viera Konečná e-mail: Daniela.Kucova@apa.sk Viera.Konecna@apa.sk Tel.: 02/57 513 204 Tel.: 02/57 513 201 Fax: 02/53 417 419	©Rozmnožovanie a využívanie informácií je možné len po písomnej dohode s ATIS. Všetky informácie sú spracované s najväčšou starostlivosťou. Informácie obsiahnuté v tomto materiáli sa zakladajú na informačných zdrojoch, o ktorých sme presvedčení, že sú hodnoverné. Za správnosť a úplnosť uvádzaných informácií sa PPA - ATIS nezaručuje, ako ani nezodpovedá za škody vzniknuté na základe ich využívania.
---	---	---