

Vydavateľ: PPA – ATIS
Dobrovičova 12
815 26 Bratislava

Telefón: 02/57 513 183
Fax: 02/53 418 151
e-mail: atis@apa.sk

ATIS na INTERNETE
<http://www.apa.sk>

V tomto čísle:

1.	- Cena jatočných ošípaných medziročne vyššia
2.	- Nákupné ceny dobytky – klasifikácia SEUROP
5.	- Nákupné ceny ošípaných – klasifikácia SEUROP
7.	- Prehľad nákupu ošípaných v SR za 10. týždeň - Prehľad nákupu hovädzieho dobytky v SR za 10. týždeň
8.	- Odbytové ceny spracovateľov mäsa a mäsových výrobkov
11.	- Vývoj odbytových cien mäsa a mäsových výrobkov
12.	- Mesačné porovnanie odbytových cien kŕmnych zmesí
14.	- Tržní informační systém České republiky
16.	- Prehľad nákupných cien jatočných zvierat v EÚ
18.	- Spotrebiteľské ceny mäsa a masových výrobkov v SR vo februári 2010 - Ceny mäsa a mäsových výrobkov v Bratislave v 9. týždni 2010
19.	- Dobré vyhlídky na trhu s mäsom
20.	- Grafy nákupných cien

Vývoj priemerných NC:

Býky A E - P	↗
Kravy E - P	↗
Jalovice E - P	↘
Ošípané E	↘
Ošípané S - P	↘

ISSN 1336-4383

Cena jatočných ošípaných medziročne vyššia

Jatočný hovädzí dobytok

Počas 10. týždňa 2010 v porovnaní s 8. týždňom respondenti PPA - ATIS nakúpili viac mladých jatočných býkov o 21,7 % a jatočných kráv o 3,2 %. Pri jatočných jaloviciach bol nákup rovnaký. Nákup klesol len pri býkoch starších ako 2 roky o 18,0 percent.

Cena mladých **jatočných býkov** sa zvýšila oproti 8. týždňu vo všetkých triedach okrem triedy P, v ktorej oslabila o 0,8 %. Priemerná cena posilnila v triedach O (+1,6 %) a R (+0,8 %). Nákupná cena najviac stúpila pri býkoch starších ako 2 roky (+4,0 %). Priemerná nákupná cena mladých jatočných býkov spolu sa zvýšila o 0,8 % na 2,75 €/kg j. hm. (1,51 €/kg ž. hm.).

Pri **jatočných kravách** sa v 10. týždni nákupná cena posilnila vo všetkých triedach: R (+2,2 %), O (+4,0 %) a P (+4,8 %). Priemerná nákupná cena jatočných kráv spolu stúpila o 3,9 % na 1,80 €/kg j. hm. (0,93 €/kg ž. hm.).

Nákupná cena **jatočných jalovic** spolu sa znížila až o 6,1 % na úroveň 1,96 €/kg j. hm. (1,01 €/kg ž. hm.). Nákupná cena výrazne padla v triede P (-11,0 %) a znížila sa v triede O (-6,3 %).

Nákupné ceny jatočného dobytky medziročne posilnili pri jatočných kravách o 10,8 % a jatočných jaloviciach o 10,4 %. Naopak, oslabili pri jatočných býkoch (-1,4 %).

Predpokladáme, že v najbližšom období sa nákupná cena jatočného dobytky stabilizuje, prípadne sa mierne zníži pri jatočných kravách.

Jatočné ošípané

V 10. týždni tohto roku oproti 8. týždňu respondenti PPA - ATIS nakúpili o 1,0 % menej jatočných ošípaných.

Priemerná cena jatočných ošípaných sa znížila v porovnaní s 8. týždňom vo všetkých triedach. Nákupná cena oslabila v triedach s najväčším podielom mäsa: S (-0,4%), E (-0,9 %) a U (-2,3 %). Klesla aj v triede R (-4,0 %). Cena sa najviac prepadla v triede O (-17,1 %), ale tu bol zanedbateľný podiel na celkovom nákupe. Priemerná nákupná cena ošípaných za triedy S až P spolu oslabila o 1,2 % na 1,33 €/kg j. hm. (1,05 €/kg ž. hm.).

Priemerná nákupná cena jatočných ošípaných je oproti rovnakému obdobiu minulého roka nižšia v triedach: O (-16,5 %), P (-8,6 %), R (-2,8 %) a U (-0,2 %). Medziročne bola vyššia v triede S (+1,1 %) a E (+0,4 %). Nákupná cena jatočných ošípaných za triedy S až P spolu v 10. týždni bola v medziročnom porovnaní vyššia o 0,3 %. Medziročne vyššia nákupná cena jatočných ošípaných bola naposledy v 2. týždni roku 2009.

V najbližšom období predpokladáme stabilizáciu cien jatočných ošípaných.

Nákupné ceny jatočného dobytká – klasifikácia SEUROP

Ceny za 10. týždeň sa zisťovali v dňoch 15. - 17. 3. 2010

 Ceny sú za kg *jat. hm.* bez DPH

Názov produktu	SKZ	SKS	SKV	SR 10.	SR 8.	10./8.	10. týž.	Prepočet na ž. hm.	
				týždeň	týždeň	týždeň	10/09		
				€/kg		%			
Býky A R 2	Počet	*1	*1	*1	22	*1		-8,3	x
	<i>Priem. živá hm.*2</i>				674,7			7,6	x
	Min. cena				2,79			12,5	1,53
	Max. cena				2,85			-21,7	1,57
	Priemer. cena				2,82			-12,8	1,55
	Priem. očak. cena				2,82			x	1,55
Býky A R 3	Počet	*1	*1	-	5	*1		400,0	x
	<i>Priem. živá hm.*2</i>				607,5			-6,5	x
	Min. cena				2,53			-30,1	1,39
	Max. cena				2,95			-18,5	1,62
	Priemer. cena				2,82			-22,2	1,55
	Priem. očak. cena				2,89			x	1,59
Býky A R 1 - 5	Počet	12	*1	*1	27	29	-6,9	-3,6	x
	<i>Priem. živá hm.*2</i>	717,5			662,3	589,6	12,3	5,9	x
	Min. cena	2,53			2,53	2,65	-4,5	2,0	1,39
	Max. cena	2,79			2,88	2,82	2,1	-20,9	1,58
	Priemer. cena	2,76			2,82	2,79	0,8	-12,3	1,55
	Priem. očak. cena	2,79			2,83	2,83	0,5	x	1,56
Býky A O 2	Počet	17	*1	*1	56	52	7,7	27,3	x
	<i>Priem. živá hm.*2</i>	581,2			555,3	567,6	-2,2	-2,0	x
	Min. cena	2,32			2,32	2,53	-8,3	-6,3	1,27
	Max. cena	2,74			2,84	2,80	1,4	1,8	1,56
	Priemer. cena	2,70			2,71	2,72	-0,6	3,6	1,49
	Priem. očak. cena	2,72			2,71	2,73	0,2	x	1,49
Býky A O 1 - 5	Počet	27	*1	*1	111	101	9,9	9,9	x
	<i>Priem. živá hm.*2</i>	574,1			557,1	536,3	3,9	5,0	x
	Min. cena	2,32			2,32	2,53	-8,3	-2,1	1,27
	Max. cena	2,73			2,84	2,80	1,4	-17,0	1,56
	Priemer. cena	2,71			2,75	2,71	1,6	1,5	1,51
	Priem. očak. cena	2,72			2,75	2,71	0,1	x	1,51
Býky A P 1 - 5	Počet	27	*1	-	29	7	314,3	20,8	x
	<i>Priem. živá hm.*2</i>	503,9			493,2	452,9	8,9	10,2	x
	Min. cena	1,93			1,93	2,59	-25,5	-5,9	1,06
	Max. cena	2,72			2,72	2,89	-6,0		1,49
	Priemer. cena	2,66			2,65	2,68	-0,8	6,3	1,46
	Priem. očak. cena	2,66			2,65	2,68		x	1,46
Býky A E - P *3	Počet	66	*1	*1	168	138	21,7	9,8	x
	<i>Priem. živá hm.*2</i>	571,5			563,9	544,3	3,6	5,4	x
	Min. cena	2,15			2,15	2,53	-14,9	-8,1	1,18
	Max. cena	2,73			2,84	2,80	1,4	-20,8	1,56
	Priemer. cena	2,70			2,75	2,73	0,8	-1,4	1,51
	Priem. očak. cena	2,71			2,75	2,74	0,2	x	1,51
Býky B E - P *3	Počet	*1	25	*1	41	50	-18,0	-36,9	x
	<i>Priem. živá hm.*2</i>		585,1		606,4	539,5	12,4	-0,3	x
	Min. cena		2,72		2,66	2,53	5,1	5,1	1,46
	Max. cena		3,00		3,00	2,80	7,1	-17,1	1,65
	Priemer. cena		2,88		2,81	2,70	4,0	2,0	1,54
	Priem. očak. cena		2,88		2,81	2,70		x	1,54

Oblasti trhu: SKZ - západoslovenská oblasť (Bratislavský, Trnavský, Trenčiansky a Nitriansky kraj), SKS - stredoslovenská oblasť (Žilinský a Banskobystrický kraj), SKV - východoslovenská oblasť (Prešovský a Košický kraj).

Orientačné prepočítavacie koeficienty: býky 1,82; jalovice a kravy 1,94.

Vysvetlivky - *1 - Neuvedené (menej ako 3 údaje), *2 - Priemerná živá hmotnosť = kg ž. hm./ks, *3 - Minimálne a maximálne ceny za kategóriu zvierat spolu sú minimálne a maximálne nákupné ceny zistené za kategóriu spolu, nie minimálne a maximálne ceny zistené za jednotlivé akostné triedy.

Vývoj priemernej očakávanej ceny je rozdiel priemernej očakávanej ceny a ceny zistených v aktuálnom týždni. Vývoj ostatných ukazovateľov je rozdiel medzi hodnotou v aktuálnom týždni a hodnotou zistenou pred týždňom.

Nákupné ceny jatočného dobytku – klasifikácia SEUROP

Ceny za 10. týždeň sa zisťovali v dňoch 15. - 17. 3. 2010

 Ceny sú za kg *jat. hm.* bez DPH

Názov produktu	SKZ	SKS	SKV	SR 10.	SR 8.	10./8.	10. týž.	Prepočet na ž. hm.	
				týždeň	týždeň	týždeň	10/09		
				€/kg		%			
Kravy D R 3	Počet	*1	*1	*1	8	17	-52,9	-38,5	x
	<i>Priem. živá hm.*2</i>				627,1	605,5	3,6	-1,1	x
	Min. cena				1,74	1,75	-0,6	-10,3	0,90
	Max. cena				2,16	2,26	-4,4	1,4	1,11
	Priemer. cena				2,05	1,93	6,3	4,1	1,06
	Priem. očak. cena				2,06	1,96	0,4	x	1,06
Kravy D R 1 - 5	Počet	*1	16	*1	21	36	-41,7	-38,2	x
	<i>Priem. živá hm.*2</i>		525,4		549,1	608,8	-9,8	-15,6	x
	Min. cena		1,71		1,71	1,75	-2,3	-4,9	0,80
	Max. cena		2,17		2,17	2,26	-4,0	1,9	1,12
	Priemer. cena		1,99		2,00	1,96	2,2	7,0	1,03
	Priem. očak. cena		1,97		2,00	1,98	-0,1	x	1,01
Kravy D O 2	Počet	34	15	10	59	48	22,9	-25,3	x
	<i>Priem. živá hm.*2</i>	619,0	527,4	515,8	578,2	573,1	0,9	5,4	x
	Min. cena	1,61	1,60	1,55	1,55	0,97	59,8	15,7	0,80
	Max. cena	1,94	1,99	2,15	2,15	1,99	8,0	9,1	1,11
	Priemer. cena	1,82	1,87	1,85	1,84	1,78	3,3	4,6	0,95
	Priem. očak. cena	1,83	1,85	1,85	1,84	1,78	0,1	x	0,95
Kravy D O 3	Počet	11	22	*1	35	18	94,4	-37,5	x
	<i>Priem. živá hm.*2</i>	587,6	650,6		630,4	609,9	3,4	1,5	x
	Min. cena	1,80	1,93		1,77	1,55	14,2	36,2	0,91
	Max. cena	2,00	1,98		2,00	1,94	3,1	3,1	1,03
	Priemer. cena	1,94	1,97		1,95	1,88	3,5	13,0	1,01
	Priem. očak. cena	1,85	1,94		1,90	1,89	-2,5	x	0,98
Kravy D O 1 - 5	Počet	47	41	14	102	74	37,8	-36,7	x
	<i>Priem. živá hm.*2</i>	610,8	592,9	529,1	592,4	579,9	2,2	4,0	x
	Min. cena	1,75	1,76	1,55	1,55	0,97	59,8	15,7	0,80
	Max. cena	2,00	1,99	2,15	2,15	1,98	8,6	10,8	1,11
	Priemer. cena	1,85	1,94	1,86	1,89	1,81	4,0	9,5	0,97
	Priem. očak. cena	1,83	1,92	1,86	1,87	1,82	-0,9	x	0,96
Kravy D P 1	Počet	65	*1	*1	87	101	-13,9	-12,1	x
	<i>Priem. živá hm.*2</i>	395,2			396,5	398,1	-0,4	-1,5	x
	Min. cena	1,03			1,03	1,20	-14,2	21,2	0,53
	Max. cena	1,80			1,83	1,80	1,7	1,7	0,94
	Priemer. cena	1,74			1,70	1,63	3,8	8,5	0,87
	Priem. očak. cena	1,74			1,69	1,63	-0,5	x	0,87
Kravy D P 2	Počet	27	9	10	46	39	18,0	-49,5	x
	<i>Priem. živá hm.*2</i>	467,0	419,6	404,3	444,1	459,5	-3,4	4,8	x
	Min. cena	0,87	1,46	1,36	0,87	0,45	93,3	26,1	0,37
	Max. cena	2,00	1,83	1,73	2,00	1,81	10,5	5,3	1,03
	Priemer. cena	1,73	1,64	1,47	1,66	1,50	10,9	23,5	0,86
	Priem. očak. cena	1,72	1,62	1,47	1,65	1,50	-0,5	x	0,85
Kravy D P 1 - 5	Počet	92	23	23	138	143	-3,5	-30,3	x
	<i>Priem. živá hm.*2</i>	416,2	422,2	379,1	411,0	413,2	-0,5	-1,0	x
	Min. cena	0,87	1,46	1,16	0,87	0,90	-3,3	31,8	0,32
	Max. cena	1,80	1,83	1,68	1,83	1,80	1,7	-3,7	0,94
	Priemer. cena	1,74	1,67	1,29	1,66	1,58	4,8	15,2	0,85
	Priem. očak. cena	1,73	1,64	1,29	1,65	1,58	-0,6	x	0,85
Kravy D E – P *3	Počet	140	80	41	261	253	3,2	-33,6	x
	<i>Priem. živá hm.*2</i>	483,0	530,3	454,4	493,0	489,8	0,7	-1,2	x
	Min. cena	0,87	1,71	1,33	0,87	0,97	-10,3	-29,9	0,44
	Max. cena	1,94	1,94	1,94	1,94	2,02	-4,0	0,0	1,00
	Priemer. cena	1,79	1,89	1,62	1,80	1,73	3,9	10,8	0,93
	Priem. očak. cena	1,78	1,86	1,62	1,78	1,73	-0,7	x	0,92

Oblasti trhu: SKZ - západoslovenská oblasť (Bratislavský, Trnavský, Trenčiansky a Nitriansky kraj), SKS - stredoslovenská oblasť (Žilinský a Banskobystrický kraj), SKV - východoslovenská oblasť (Prešovský a Košický kraj).

Orientačné prepočítavacie koeficienty: býky 1,82; jalovice a kravy 1,94.

Vysvetlivky - *1 - Neuvedené (menej ako 3 údaje), *2 - Priemerná živá hmotnosť = kg ž. hm./ks, *3 - Minimálne a maximálne ceny za kategóriu zvierat spolu sú minimálne a maximálne nákupné ceny zistené za kategóriu spolu, nie minimálne a maximálne ceny zistené za jednotlivé akostné triedy.

Vývoj priemernej očakávanej ceny je rozdiel priemernej očakávanej ceny a ceny zistenej v aktuálnom týždni. Vývoj ostatných ukazovateľov je rozdiel medzi hodnotou v aktuálnom týždni a hodnotou zistenou pred týždňom.

Nákupné ceny jatočného dobytká – klasifikácia SEUROP

Ceny za 10. týždeň sa zisťovali v dňoch 15. - 17. 3. 2010

Ceny sú za kg *jat. hm.* bez DPH

Názov produktu	SKZ	SKS	SKV	SR 10.	SR 8.	10./8.	10. týž.	Prepočet na ž. hm.	
				týždeň	týždeň	týždeň	10/09		
				€/kg		%			
Jalovice R 1 - 5	Počet	-	*1	*1	7	8	-12,5	75,0	x
	Priem. živá hm.*2				585,5	552,5	6,0	3,5	x
	Min. cena				1,94	1,55	25,2	2,7	1,00
	Max. cena				2,21	2,33	-5,2	6,3	1,14
	Priemer. cena				2,19	2,13	2,7	7,7	1,13
	Priem. očak. cena				2,19	2,12		x	1,13
Jalovice O 2	Počet	4	*1	7	33	20	65,0	371,4	x
	Priem. živá hm.*2	336,1		398,8	415,0	433,2	-4,2	-11,2	x
	Min. cena	1,51		1,55	1,51	1,55	-2,6	-20,5	0,78
	Max. cena	2,14		2,15	2,33	2,33		6,4	1,20
	Priemer. cena	1,87		1,78	1,98	1,98	0,0	2,1	1,02
	Priem. očak. cena	2,00		1,78	1,99	1,95	0,6	x	1,03
Jalovice O 1 - 5	Počet	11	*1	10	48	40	20,0	108,7	x
	Priem. živá hm.*2	435,3		400,2	423,0	441,7	-4,2	-23,6	x
	Min. cena	1,56		1,55	1,55	1,55		30,8	0,80
	Max. cena	2,14		2,15	2,33	2,22	5,0	6,4	1,20
	Priemer. cena	1,78		1,82	1,94	2,07	-6,3	5,8	1,00
	Priem. očak. cena	1,81		1,83	1,95	2,03	0,5	x	1,01
Jalovice P 1 - 5	Počet	8	*1	*1	21	28	-25,0	90,9	x
	Priem. živá hm.*2	309,7			302,5	382,7	-21,0	-27,2	x
	Min. cena	1,31			1,31	1,17	12,0	10,6	0,68
	Max. cena	2,58			2,58	2,58			1,33
	Priemer. cena	2,12			1,85	2,08	-11,0	26,4	0,95
	Priem. očak. cena	2,12			1,85	2,08	0,0	x	0,95
Jalovice E - P *3	Počet	19	45	12	76	76		100,0	x
	Priem. živá hm.*2	382,4	415,3	400,3	404,7	431,6	-6,2	-21,4	x
	Min. cena	1,56	1,94	1,55	1,55	1,17	32,5	30,8	0,80
	Max. cena	2,58	2,33	2,15	2,58	2,58			1,33
	Priemer. cena	1,89	2,01	1,83	1,96	2,08	-6,1	10,4	1,01
	Priem. očak. cena	1,92	2,01	1,84	1,96	2,06	0,3	x	1,01

Oblasti trhu: SKZ - západoslovenská oblasť (Bratislavský, Trnavský, Trenčiansky a Nitriansky kraj), SKS - stredoslovenská oblasť (Žilinský a Banskobystrický kraj), SKV - východoslovenská oblasť (Prešovský a Košický kraj).

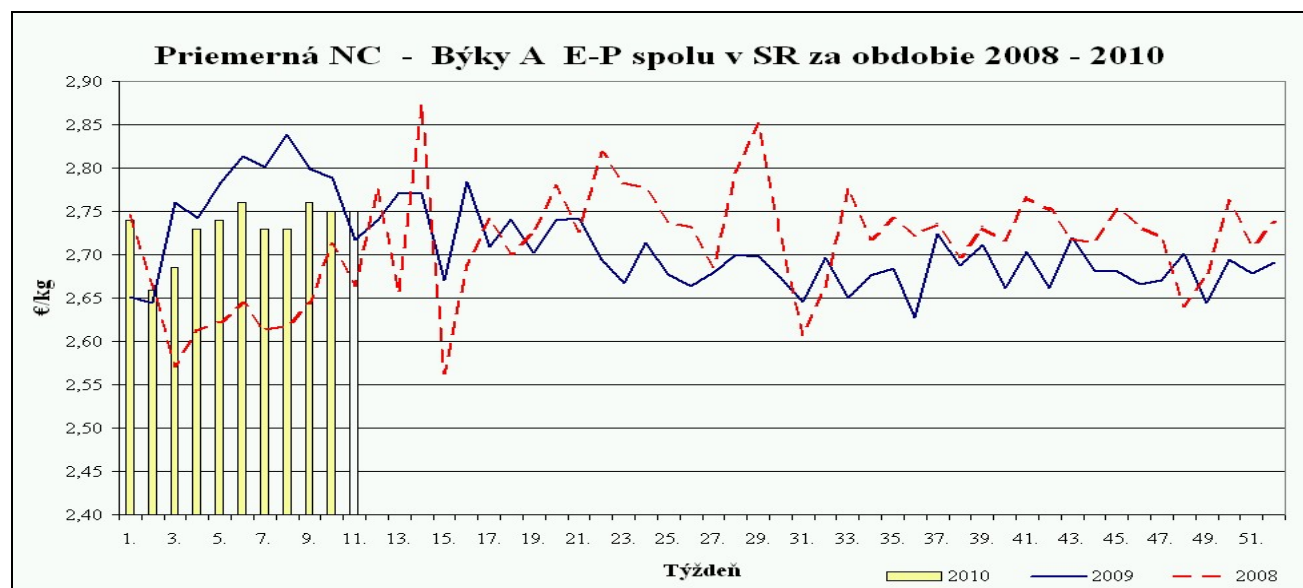
Orientačné prepočítavacie koeficienty: býky 1,82; jalovice a kravy 1,94.

Vysvetlivky - *1 - Neuvedené (menej ako 3 údaje)

*2 - Priemerná živá hmotnosť = kg ž. hm./ks

*3 - Minimálne a maximálne ceny za kategóriu zvierat spolu sú minimálne a maximálne nákupné ceny zistené za kategóriu spolu, nie minimálne a maximálne ceny zistené za jednotlivé akostné triedy.

Vývoj priemernej očakávanej ceny je rozdiel priemernej očakávanej ceny a ceny zistených v aktuálnom týždni. Vývoj ostatných ukazovateľov je rozdiel medzi hodnotou v aktuálnom týždni a hodnotou zistenou pred týždňom.



Zdroj: PPA-ATIS

Nákupné ceny jatočných ošípaných – klasifikácia SEUROP

Ceny za 10. týždeň sa zisťovali v dňoch 15. - 17. 3. 2010

 Ceny sú za kg *jat. hm.* bez DPH

Názov produktu	SKZ	SKS	SKV	SR 10.	SR 8.	10./8.	10. týž.	Prepočet na ž. hm.	
				týždeň	týždeň	týždeň	10/09		
				€/kg		%			
Jatočné ošípané S	Počet	287	1 117	146	1 550	1 560	-0,6	-4,3	x
	<i>Priem. živá hm.*2</i>	107,8	113,5	97,7	110,9	108,8	2,0	0,2	x
	<i>Pr. mäsiťosť*4</i>	61,1	61,4	62,4	61,4	61,3	0,2	0,0	x
	Min. cena	1,25	1,32	1,21	1,21	1,32	-8,3	-4,0	0,96
	Max. cena	1,41	1,38	1,45	1,45	1,41	2,8	2,1	1,15
	Priemer. cena	1,31	1,37	1,34	1,36	1,36	-0,4	1,1	1,08
	Priem. očkak. cena	1,31	1,37	1,35	1,36	1,37	-0,3	x	1,08
Jatočné ošípané E	Počet	932	3 559	514	5 005	5 066	-1,2	-3,9	x
	<i>Priem. živá hm.*2</i>	111,5	116,3	103,2	114,1	113,2	0,8	-0,4	x
	<i>Pr. mäsiťosť*4</i>	57,4	57,3	57,4	57,3	57,4	-0,1	-0,2	x
	Min. cena	1,30	1,32	1,31	1,30	1,29	0,8	3,2	1,03
	Max. cena	1,39	1,40	1,45	1,45	1,40	3,6	2,1	1,15
	Priemer. cena	1,32	1,34	1,34	1,34	1,35	-0,9	0,4	1,06
	Priem. očkak. cena	1,32	1,34	1,35	1,33	1,36	-0,3	x	1,06
Jatočné ošípané U	Počet	243	779	301	1 323	1 395	-5,2	-13,9	x
	<i>Priem. živá hm.*2</i>	116,9	119,6	116,1	118,3	119,5	-1,0	-1,0	x
	<i>Pr. mäsiťosť*4</i>	53,4	53,1	52,6	53,0	53,1	-0,2	-0,1	x
	Min. cena	1,22	1,25	1,24	1,22	1,23	-0,8	1,7	0,97
	Max. cena	1,38	1,36	1,45	1,45	1,40	3,6	2,1	1,15
	Priemer. cena	1,25	1,29	1,30	1,28	1,31	-2,3	-0,2	1,02
	Priem. očkak. cena	1,27	1,29	1,31	1,29	1,32	0,3	x	1,02
Jatočné ošípané R	Počet	65	65	88	218	169	29,0	7,4	x
	<i>Priem. živá hm.*2</i>	118,3	123,5	125,6	122,8	126,2	-2,7	-2,9	x
	<i>Pr. mäsiťosť*4</i>	48,5	48,2	47,9	48,2	48,4	-0,6	-0,4	x
	Min. cena	1,10	0,96	1,02	0,96	0,91	5,5	-5,9	0,76
	Max. cena	1,38	1,35	1,39	1,39	1,39			1,10
	Priemer. cena	1,21	1,19	1,14	1,17	1,22	-4,0	-2,8	0,93
	Priem. očkak. cena	1,29	1,21	1,14	1,20	1,26	2,5	x	0,96
Jatočné ošípané O	Počet	*1	*1	*1	24	10	140,0	4,4	x
	<i>Priem. živá hm.*2</i>				131,7	131,4	0,2	5,3	x
	<i>Pr. mäsiťosť*4</i>				43,6	42,2	3,3	2,6	x
	Min. cena				0,84	0,84		-10,6	0,67
	Max. cena				1,39	1,40	-0,7		1,10
	Priemer. cena				1,02	1,23	-17,1	-16,5	0,81
	Priem. očkak. cena				1,03	1,24	0,5	x	0,81
Jatočné ošípané P	Počet	-	*1	*1	8	*1		-52,9	x
	<i>Priem. živá hm.*2</i>				139,9			18,8	x
	<i>Pr. mäsiťosť*4</i>				38,4			14,2	x
	Min. cena				0,62			-21,5	0,49
	Max. cena				1,39				1,10
	Priemer. cena				1,22			-8,6	0,97
	Priem. očkak. cena				1,22			x	0,97
Jatočné ošípané S – P *3	Počet	1 530	5 523	1 075	8 128	8 201	-0,9	-5,6	x
	<i>Priem. živá hm.*2</i>	112,0	116,3	108,7	114,5	113,7	0,7	-0,5	x
	<i>Pr. mäsiťosť*4</i>	57,0	57,4	55,2	57,0	57,1	-0,1	0,0	x
	Min. cena	1,29	1,32	1,19	1,19	1,22	-2,6	-5,4	0,95
	Max. cena	1,38	1,38	1,45	1,45	1,40	3,6	2,1	1,15
	Priemer. cena	1,30	1,34	1,30	1,33	1,34	-1,2	0,3	1,05
	Priem. očkak. cena	1,31	1,33	1,31	1,33	1,35	-0,3	x	1,05
Prasnice	Počet	9	*1	-	62	24	158,3	67,6	x
	<i>Priem. živá hm.*2</i>	225,1			222,2	229,2	-3,1	25,2	x
	Min. cena	0,79			0,79	0,76	4,0	-10,2	0,63
	Max. cena	0,91			1,02	1,00	2,0	-2,9	0,82
	Priemer. cena	0,83			0,99	0,86	15,2	-2,3	0,79
	Priem. očkak. cena	0,83			0,98	0,86	-1,4	x	0,78

Oblasť trhu: SKZ - západoslovenská oblasť (Bratislavský, Trnavský, Trenčiansky a Nitriansky kraj), SKS - stredoslovenská oblasť (Žilinský a Banskobystrický kraj), SKV - východoslovenská oblasť (Prešovský a Košický kraj).

 Vysvetlivky - *4 Priem. mäsiťosť = %, ostatné pozri str. 2. **Orientačný prepočítavací koeficient: ošípané 1,26.**

Nákupné ceny jatočných ošípaných – klasifikácia SEUROP

Ceny za 10. týždeň sa zisťovali v dňoch 15. - 17. 3. 2010

Ceny sú za kg *jat. hm.* bez DPH

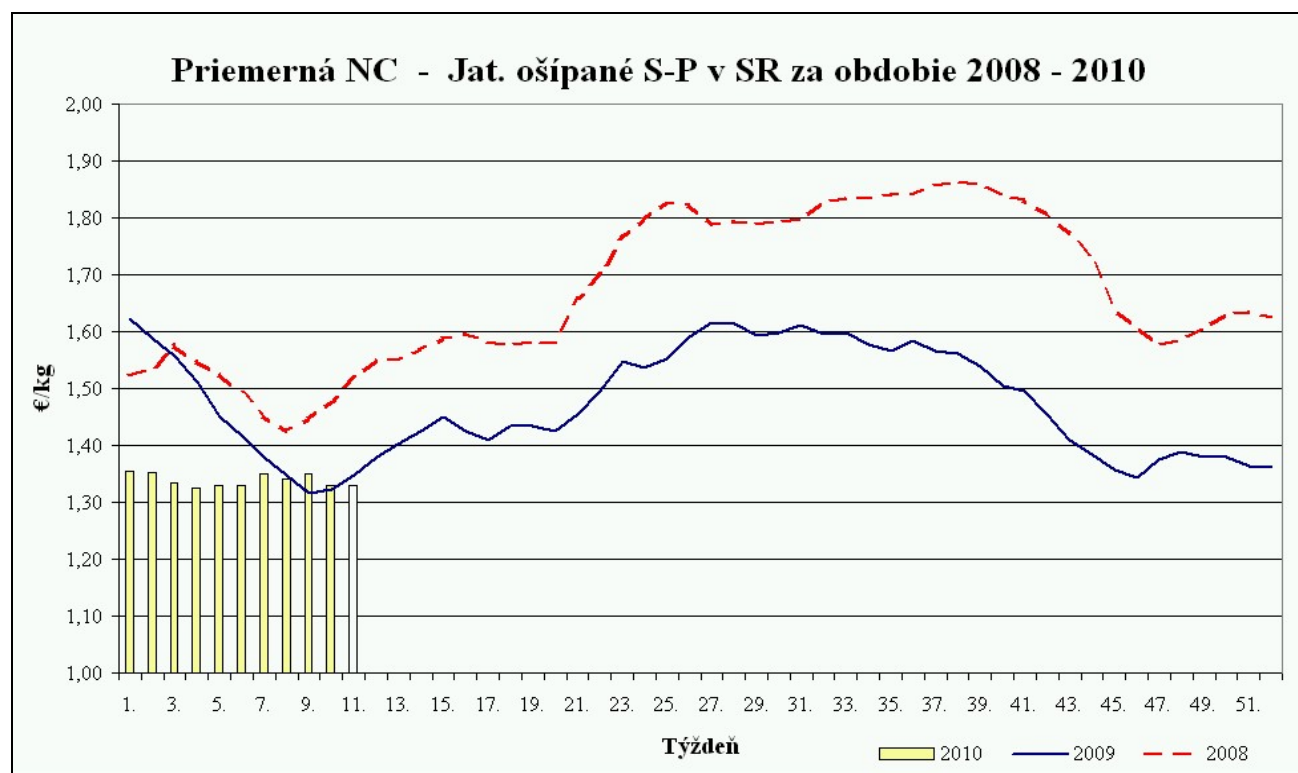
Názov produktu	SKZ	SKS	SKV	SR 10.	SR 8.	10./8.	10. týž.	Prepočet na ž. hm.	
				týždeň	týždeň	týždeň	10/09		
				€/kg	%				
Jatočné ošípané ľahké	Počet	*1	*1	*1	19	61	-68,9	-72,1	x
	Priem. živá hm.*2				48,9	70,0	-30,1	-6,5	x
	Min. cena				0,88	0,63	39,7	39,7	0,70
	Max. cena				1,36	1,41	-3,6	0,7	1,08
	Priemer. cena				1,16	1,36	-14,4	47,7	0,92
	Priem. o čak. cena				1,16	1,32	0,2	x	0,92
Jatočné ošípané ťažké	Počet	*1	45	7	53	64	-17,2	-68,1	x
	Priem. živá hm.*2		163,2	157,1	162,6	161,9	0,4	-0,5	x
	Min. cena		1,11	0,46	0,46	0,95	-51,6	-55,8	0,37
	Max. cena		1,36	1,38	1,38	1,39	-0,7	-0,7	1,10
	Priemer. cena		1,17	0,99	1,15	1,18	-2,4	-9,0	0,91
	Priem. o čak. cena		1,16	0,99	1,14	1,18	-1,2	x	0,90
Jatočné ošípané spolu	Počet	1 557	5 623	1 087	8 267	8 354	-1,0	-7,0	x
	Priem. živá hm.*2	112,1	117,7	108,8	115,5	114,1	1,2	-0,3	x
	Min. cena	1,25	1,32	1,18	1,18	1,20	-1,6	-4,1	0,94
	Max. cena	1,38	1,38	1,45	1,45	1,39	4,4	2,1	1,15
	Priemer. cena	1,29	1,33	1,30	1,32	1,34	-1,4	0,2	1,05
	Priem. o čak. cena	1,30	1,33	1,31	1,32	1,35	-0,2	x	1,05

Oblasti trhu: SKZ - západoslovenská oblasť (Bratislavský, Trnavský, Trenčiansky a Nitriansky kraj), SKS - stredoslovenská oblasť (Žilinský a Banskobystrický kraj), SKV - východoslovenská oblasť (Prešovský a Košický kraj).

Vysvetlivky - *3 Minimálne a maximálne ceny za kategóriu zvierat spolu sú minimálne a maximálne nákupné ceny zistené za kategóriu spolu, nie minimálne a maximálne ceny zistené za jednotlivé akostné triedy.

Orientačný prepočítavací koeficient: ošípané 1,26.

Vývoj priemernej očakávanej ceny je rozdiel priemernej očakávanej ceny a ceny zistenej v aktuálnom týždni. Vývoj ostatných ukazovateľov je rozdiel medzi hodnotou v aktuálnom týždni a hodnotou zistenou pred týždňom.



Zdroj: PPA-ATIS

Prehľad nákupu ošípaných v SR za 10. týždeň

Akosť	Priemerná cena v mäse	Celkové množstvo	Celková hmotnosť	Priemerná mäsitosť	Priemerná hmotnosť v mäse	Priemerná hmotnosť v živom	Zastúpenie v akostnej triede
	v €/kg	v ks	v kg	v %	v kg j. hm.	v kg ž. hm.	v %
S	1,36	1 550	136 454	61,4	88,0	110,9	18,7
E	1,34	5 005	453 140	57,3	90,5	114,1	60,5
U	1,28	1 323	124 245	53,0	93,9	118,3	16,0
R	1,17	218	21 243	48,2	97,4	122,8	2,6
O	1,02	24	2 508	43,6	104,5	131,7	0,3
P	1,22	8	888	38,4	111,0	139,9	0,1
L	1,16	19	738	52,1	38,8	48,9	0,2
T	1,15	53	6 838	52,7	129,0	162,6	0,6
Z	0,99	62	11 019	38,8	177,7	222,2	0,7
K	*1	*1	*1	*1	*1	*1	*1
H	-	-	-	-	-	-	-
S - K	1,32	8 267	757 535	56,7	91,6	-	100,0
S - T	1,33	8 200	746 054	57,0	91,0	-	99,2
S - P	1,33	8 128	738 478	57,0	90,9	-	98,3
S - U	1,33	7 878	713 839	57,4	90,6	-	95,3

Prehľad nákupu hovädzieho dobytku v SR za 10. týždeň

Druh	Akostná trieda	Priemerná cena v mäse	Celkové množstvo	Celková hmotnosť	Priemerná hmotnosť v mäse	Priemerná hmotnosť v živom	Zastúpenie v akostnej triede
		v €/kg	v ks	v kg	v kg j. hm.	v kg ž. hm.	v %
Teľatá	V	2,03	17	1 106	65,1	108	94,4
	Z	*1	*1	*1	*1	*1	*1
	Spolu	1,98	18	1 229	70,9	117,6	100,0
Býky A	U	*1	*1	*1	*1	*1	*1
	R	2,82	27	9 825	363,9	662,3	16,1
	O	2,75	111	33 976	306,1	557,1	66,1
	P	2,65	29	7 858	271,0	493,2	17,3
	Spolu	2,75	168	52 052	312,4	568,5	100,0
Býky B	R3	-	-	-	-	-	-
	Spolu	2,81	41	13 660	333,2	606,4	100,0
Kravy	U	-	-	-	-	-	-
	R	2,00	21	5 943	283,0	549,1	8,0
	O	1,89	102	31 146	305,3	592,4	39,1
	P	1,66	138	29 239	211,9	411	52,9
	Spolu	1,80	261	66 328	262,1	508,6	100,0
Jalovice	U	-	-	-	-	-	-
	R	2,19	7	2 113	301,8	585,5	9,2
	O	1,94	48	10 467	218,1	423	63,2
	P	1,85	21	3 274	155,9	302,5	27,6
	Spolu	1,96	76	15 853	216,4	419,8	100,0
Spolu HD		2,23	564	149 122	279,7	-	-

Zdroj: PPA – ATIS

*1 Menej ako 3 údaje

Odbytové ceny spracovateľov mäsa a mäsových výrobkov

Ceny za 10. týždeň sa zisťovali v dňoch 15. - 17. 3. 2010

Ceny sú za kg bez DPH

	Názov produktu	SKZ	SKS	SKV	SR 10.	SR 8.	10./8.	10. týž.	
					týždeň	týždeň	týždeň	10/09	
					€/kg	%			
mäso z býkov a jalovíc	Hov. štvrť predná	Min. cena	2,49	*1	*1	2,49	2,49		-2,7
		Max. cena	3,25			3,34	3,35	-0,3	-6,4
		Priemer. cena	2,73			2,76	2,74	0,5	-2,1
		Priem. očak. cena	2,76			2,79	2,78	1,2	x
	Hov. štvrť zadná	Min. cena	2,49	*1	*1	2,49	2,49		-2,7
		Max. cena	3,62			4,25	4,25		1,0
		Priemer. cena	3,22			3,23	3,22	0,5	0,5
		Priem. očak. cena	3,26			3,27	3,25	1,1	x
	Hov. predné s kosťou	Min. cena	1,96	*1	*1	1,96	1,99	-1,5	-3,5
		Max. cena	3,86			3,86	3,56	8,4	10,6
		Priemer. cena	2,50			2,84	2,80	1,4	-0,1
		Priem. očak. cena	2,51			3,01	2,98	5,9	x
	Hov. predné bez kosti (nožina)	Min. cena	4,17	*1	*1	4,17	4,16	0,2	7,5
		Max. cena	4,97			4,97	4,97		3,1
		Priemer. cena	4,70			4,60	4,63	-0,6	1,0
		Priem. očak. cena	4,73			4,64	4,65	0,9	x
	Hov. zadné zo stehna bez kosti (výsek. úpr.)	Min. cena	4,98	*1	5,58	4,98	4,98		0,8
		Max. cena	6,14		6,61	6,61	6,35	4,1	4,4
		Priemer. cena	5,42		5,64	5,56	5,60	-0,7	-1,5
		Priem. očak. cena	5,43		5,70	5,59	5,65	0,5	x
Hov. sviečková (kuchynská úprava)	Min. cena	15,20	*1	*1	15,20	16,37	-7,2	21,5	
	Max. cena	19,92			19,92	19,92		-3,2	
	Priemer. cena	17,58			17,82	17,84	-0,2	3,7	
	Priem. očak. cena	17,63			18,01	17,86	1,1	x	
Hov. nízka roštenka bez kosti (výsek. úpr.)	Min. cena	5,31	*1	3,84	3,84	4,86	-21,0	-29,4	
	Max. cena	7,80		7,96	7,96	7,80	2,1	0,9	
	Priemer. cena	6,30		6,50	6,37	6,50	-2,0	-0,2	
	Priem. očak. cena	6,31		6,74	6,48	6,93	1,7	x	
mäso z krávy	Hov. štvrť predná	Min. cena	1,84	*1	*1	1,80	1,87	-3,7	15,4
		Max. cena	2,54			2,54	2,49	2,0	
		Priemer. cena	2,29			2,24	2,21	1,4	-1,2
		Priem. očak. cena	2,32			2,27	2,21	1,1	x
	Hov. štvrť zadná	Min. cena	1,84	*1	*1	1,80	1,90	-5,3	15,4
		Max. cena	2,61			2,79	2,61	6,8	-2,2
		Priemer. cena	2,31			2,27	2,23	1,7	-0,6
		Priem. očak. cena	2,32			2,28	2,23	0,6	x
	Hov. predné s kosťou	Min. cena	2,03	*1	1,86	1,86	1,90	-2,1	-1,1
		Max. cena	2,86		2,81	2,86	3,40	-15,9	-13,9
		Priemer. cena	2,17		2,02	2,13	2,18	-2,2	-2,6
		Priem. očak. cena	2,21		2,02	2,15	2,22	0,8	x
	Hov. predné bez kosti (nožina)	Min. cena	3,21	*1	3,29	3,21	3,17	1,3	2,9
		Max. cena	3,98		4,55	4,55	4,55		2,7
		Priemer. cena	3,70		3,98	3,87	3,87	-0,1	3,0
		Priem. očak. cena	3,73		4,09	3,96	3,92	2,3	x
	Hov. zadné zo stehna bez kosti (výsek. úpr.)	Min. cena	4,55	*1	4,53	4,30	4,55	-5,4	-4,8
		Max. cena	4,74		5,37	5,37	5,38	-0,2	-0,7
		Priemer. cena	4,60		5,19	4,91	5,09	-3,6	-1,8
		Priem. očak. cena	4,62		5,43	5,06	5,24	3,0	x
Hov. sviečková (kuchynská úprava)	Min. cena	14,71	*1	8,32	8,32	15,27	-45,5	-37,4	
	Max. cena	19,25		18,96	19,25	19,26	-0,1	-9,0	
	Priemer. cena	16,05		17,41	16,99	17,54	-3,1	-5,5	
	Priem. očak. cena	16,05		17,87	17,33	17,95	2,0	x	
Hov. nízka roštenka bez kosti (výsek. úpr.)	Min. cena	*1	*1	4,98	4,98	4,98		10,9	
	Max. cena			6,52	6,52	6,72	-3,0	-3,0	
	Priemer. cena			5,64	5,64	5,75	-2,0	2,3	
	Priem. očak. cena			5,96	5,87	5,94	4,1	x	

Oblasť trhu: SKZ - západoslovenská oblasť (Bratislavský, Trnavský, Trenčiansky a Nitriansky kraj), SKS - stredoslovenská oblasť (Žilinský a Banskobystrický kraj), SKV - východoslovenská oblasť (Prešovský a Košický kraj), *1) Menej ako 3 údaje.

Odbytové ceny spracovateľov mäsa a mäsových výrobkov

Ceny za 10. týždeň sa zisťovali v dňoch 15. - 17. 3. 2010

Ceny sú za kg bez DPH

Názov produktu	SKZ	SKS	SKV	SR 10.	SR 8.	10./8.	10. týž.
				týždeň	týždeň	týždeň	10/09
				€/kg		%	
Bravč. polovica, s hlavou, kožou, bez vnút. sadla	Min. cena	1,51	*1	1,60	1,51	1,51	4,9
	Max. cena	1,71		1,80	1,80	1,80	-5,8
	Priemer. cena	1,54		1,64	1,57	1,56	0,1
	Priem. očak. cena	1,54		1,66	1,58	1,56	0,3
Bravč. polovica bez vnút. sadla, hlavy a prednej nožičky	Min. cena	*1	*1	-	*1	1,70	9,6
	Max. cena					2,10	-24,8
	Priemer. cena					2,05	12,0
	Priem. očak. cena					2,05	x
Bravč. stehno s kosťou a kolenom	Min. cena	1,78	*1	1,94	1,78	1,96	-19,1
	Max. cena	2,16		3,31	3,31	3,42	-3,2
	Priemer. cena	1,88		2,37	2,22	2,33	-10,1
	Priem. očak. cena	1,88		2,43	2,25	2,36	1,4
Bravč. karé s kosťou	Min. cena	2,67	2,85	2,57	2,57	2,57	3,4
	Max. cena	3,75	2,93	3,44	3,75	3,50	-5,3
	Priemer. cena	2,85	2,86	2,61	2,70	2,68	1,0
	Priem. očak. cena	2,86	2,86	2,72	2,77	2,90	x
Bravč. krkovička s kosťou	Min. cena	1,95	2,15	2,10	1,95	2,06	-5,1
	Max. cena	3,68	2,52	2,42	3,68	3,90	11,5
	Priemer. cena	2,02	2,17	2,12	2,06	2,26	-16,9
	Priem. očak. cena	2,22	2,17	2,21	2,22	2,30	x
Bravč. bôčik s kosťou	Min. cena	1,76	1,68	1,90	1,68	1,67	1,2
	Max. cena	2,90	2,20	2,21	2,90	2,87	0,4
	Priemer. cena	1,95	1,93	1,93	1,94	1,92	-4,4
	Priem. očak. cena	1,98	1,93	2,01	1,99	2,00	x
Br. stehno bez kosti (úpr. na rezne)	Min. cena	2,64	2,43	2,72	2,43	2,66	-18,2
	Max. cena	3,95	3,45	3,68	3,95	4,01	-13,8
	Priemer. cena	2,84	3,03	2,81	2,83	2,78	-13,2
	Priem. očak. cena	2,84	3,03	2,90	2,89	2,89	x
Bravč. plece bez kosti	Min. cena	2,27	2,18	2,19	2,18	2,26	-4,8
	Max. cena	3,33	2,99	3,03	3,33	3,34	-4,3
	Priemer. cena	2,40	2,45	2,26	2,30	2,38	-14,8
	Priem. očak. cena	2,42	2,45	2,41	2,42	2,44	x
Špekáčky	Min. cena	1,69	*1	1,70	1,58	1,59	1,9
	Max. cena	2,25		2,20	2,25	2,22	3,7
	Priemer. cena	2,05		1,83	1,86	1,89	-0,6
	Priem. očak. cena	2,06		1,89	1,90	1,94	x
Párky obyčajné	Min. cena	1,33	*1	1,38	1,33	1,33	-0,8
	Max. cena	1,99		1,80	1,99	1,97	1,5
	Priemer. cena	1,66		1,42	1,44	1,45	2,5
	Priem. očak. cena	1,70		1,49	1,49	1,51	x
Viedenské párky	Min. cena	*1	*1	2,31	2,31	2,38	-0,4
	Max. cena			2,93	3,37	3,15	9,1
	Priemer. cena			2,37	2,38	2,42	-8,8
	Priem. očak. cena			2,46	2,46	2,47	x
Bratislavské párky	Min. cena	1,73	*1	1,87	1,73	1,73	-4,2
	Max. cena	2,50		2,44	2,50	2,66	-1,4
	Priemer. cena	2,22		2,02	2,07	2,08	1,8
	Priem. očak. cena	2,23		2,08	2,10	2,13	x
Spišské párky	Min. cena	2,29	2,22	2,71	2,22	2,29	-3,2
	Max. cena	3,89	3,34	3,79	3,89	3,89	1,0
	Priemer. cena	2,83	2,25	2,95	2,74	2,87	-8,1
	Priem. očak. cena	2,84	2,25	3,23	2,90	3,12	x
Slovenská saláma	Min. cena	1,22	*1	*1	1,22	1,34	-19,7
	Max. cena	1,99			1,99	2,02	19,4
	Priemer. cena	1,25			1,31	1,37	-17,4
	Priem. očak. cena	1,28			1,34	1,41	x

Oblasti trhu: SKZ – západoslovenská oblasť (Bratislavský, Trnavský, Trenčiansky a Nitriansky kraj), SKS – stredoslovenská oblasť (Žilinský a Banskobystrický kraj), SKV – východoslovenská oblasť (Prešovský a Košický kraj).

Odbytové ceny spracovateľov mäsa a mäsových výrobkov

Ceny za 10. týždeň sa zisťovali v dňoch 15. - 17. 3. 2010

Ceny sú za kg bez DPH

Názov produktu	SKZ	SKS	SKV	SR 10.	SR 8.	10./8.	10. týž.	
				týždeň	týždeň	týždeň	10/09	
				€/kg		%		
Šunková saláma	Min. cena	2,14	2,77	2,44	2,14	2,07	3,4	-20,5
	Max. cena	4,15	3,38	2,71	4,15	4,15		
	Priemer. cena	2,64	2,79	2,47	2,59	2,52	2,8	-8,9
	Priem. očk. cena	2,68	2,79	2,64	2,68	2,63	3,7	x
Inovecká trvanlivá saláma	Min. cena	2,36	2,61	*1	2,36	2,36		-2,5
	Max. cena	3,49	3,05		3,49	3,53	-1,1	-0,3
	Priemer. cena	2,84	2,64		2,69	2,66	1,1	-2,1
	Priem. očk. cena	2,86	2,64		2,75	2,76	2,3	x
Čingovská saláma	Min. cena	2,35	*1	2,68	2,35	2,36	-0,4	-0,4
	Max. cena	3,50		3,08	3,50	3,57	-2,0	-1,4
	Priemer. cena	2,48		2,75	2,69	2,72	-1,0	-5,9
	Priem. očk. cena	2,50		2,82	2,74	2,78	2,0	x
Saláma Nitran	Min. cena	3,33	*1	3,14	3,14	2,90	8,3	-32,3
	Max. cena	5,74		4,76	5,74	5,94	-3,4	
	Priemer. cena	3,45		4,22	4,16	3,94	5,8	-11,2
	Priem. očk. cena	3,45		4,50	4,37	4,39	5,1	x
Oravská údená slanina	Min. cena	2,72	*1	2,59	2,59	2,61	-0,8	-12,2
	Max. cena	4,77		3,70	4,77	4,81	-0,8	1,3
	Priemer. cena	2,89		3,35	3,07	3,17	-3,1	-8,0
	Priem. očk. cena	2,91		3,44	3,11	3,24	1,2	x
Dusená šunka strojová	Min. cena	2,12	*1	3,13	2,12	2,18	-2,8	-21,5
	Max. cena	4,82		3,97	4,82	4,91	-1,8	-2,8
	Priemer. cena	2,36		3,41	3,52	2,80	26,0	-7,2
	Priem. očk. cena	2,43		3,68	3,60	2,91	2,1	x
Sur. výseková slanina chrbtová bez kože	Min. cena	0,84	1,26	*1	0,84	0,87	-3,5	10,5
	Max. cena	2,13	1,50		2,13	2,13		
	Priemer. cena	0,99	1,37		1,03	0,94	9,6	-4,1
	Priem. očk. cena	0,99	1,37		1,03	0,95	0,2	x
Bravč. masť (kartón)	Min. cena	0,82	*1	*1	0,82	0,82		1,2
	Max. cena	1,61			2,06	2,08	-1,0	15,0
	Priemer. cena	1,18			1,24	1,29	-4,0	-11,3
	Priem. očk. cena	1,19			1,25	1,29	1,2	x
Bravč. masť 500 g balenie (cena za kg)	Min. cena	1,00	*1	*1	1,00	0,86	16,3	-16,7
	Max. cena	2,06			2,06	2,10	-1,9	-17,3
	Priemer. cena	1,42			1,39	1,28	8,1	-24,0
	Priem. očk. cena	1,42			1,40	1,29	1,1	x
Údená lahôdka z karé	Min. cena	3,28	*1	3,54	3,28	3,60	-8,9	-13,7
	Max. cena	5,89		4,00	5,89	5,60	5,2	7,5
	Priemer. cena	3,36		3,73	3,72	3,80	-2,2	-6,9
	Priem. očk. cena	3,41		3,84	3,81	3,92	2,4	x
Údené stehno bez kostí	Min. cena	2,46	*1	3,43	2,46	3,28	-25,0	-23,0
	Max. cena	4,70		4,33	4,70	4,53	3,8	3,5
	Priemer. cena	2,46		3,53	2,62	3,80	-31,1	-28,6
	Priem. očk. cena	2,70		3,76	2,85	3,69	8,9	x
Údená rolka z pleca	Min. cena	2,35	*1	*1	2,27	2,42	-6,2	-7,9
	Max. cena	3,55			3,55	3,45	2,9	-13,8
	Priemer. cena	2,37			2,33	2,65	-12,2	-12,8
	Priem. očk. cena	2,39			2,42	2,72	4,1	x
Údený bok	Min. cena	2,51	*1	2,90	2,51	2,36	6,4	-0,4
	Max. cena	3,66		3,63	3,66	4,01	-8,7	2,2
	Priemer. cena	2,89		3,05	2,99	3,02	-0,9	-5,5
	Priem. očk. cena	2,90		3,20	3,08	3,05	3,0	x
Údená krkovička bez kostí	Min. cena	2,52	*1	2,37	2,37	2,51	-5,6	-6,7
	Max. cena	4,54		4,43	4,54	4,75	-4,4	
	Priemer. cena	2,77		2,40	2,44	2,79	-12,7	-8,3
	Priem. očk. cena	2,79		2,44	2,47	2,81	1,4	x

Oblasť trhu: SKZ – západoslovenská oblasť (Bratislavský, Trnavský, Trenčiansky a Nitriansky kraj), SKS – stredoslovenská oblasť (Žilinský a Banskobystrický kraj), SKV – východoslovenská oblasť (Prešovský a Košický kraj).

Vývoj odbytových cien mäsa a mäsových výrobkov

V sledovanom týždni sme oproti 8. týždňu 2010 pri odbytových cenách zaznamenali v priemere za sortimenty nárast ceny len pri mäsových výrobkoch (+1,6 %). Nepatrne klesli ceny pri mäse z býkov o 0,2 %. Cena mäsa z kráv oslabila o 1,1 %. Výraznejší pokles ceny bol pri bravčovom mäse (-2,9 %) a najvýraznejšie klesla cena pri údenom mäse (-7,5 %).

Nárast predaja pri **mäse z býkov** v porovnaní s 8. týždňom sme zaznamenali od 0,5 % pri hovädzej štvrti zadnej (jej cena posilnila o 0,5 % na 3,23 €/kg) do 27,8 % pri hovädzom prednom mäse bez kosti (nožina), jeho cena oslabila o 0,6 percenta na 4,60 €/kg. Výraznejší nárast predaja bol aj pri hovädzej sviečkovej v kuchynskej úprave (+26,3 %) a pri hovädzom mäse zadnom (+25,9 %). Pokles predaja bol len pri hovädzej štvrti prednej (-10,8 %) jej cena posilnila o 0,5 percenta na 2,76 €/kg. Medziročne bol najvýraznejší nárast ceny pri hovädzej sviečkovej v kuchynskej úprave (+3,7 %). Naopak, najviac sa znížila cena hovädzej štvrti prednej (-2,1 %).

Pri **mäse z kráv** sa predaj najviac zvýšil pri hovädzom zadnom mäse zo stehna (+38,8 %), jeho cena oslabila o 3,6 % na 4,91 €/kg a hovädzom prednom mäse bez kosti (nožina) (+37,3 percenta), jeho cena sa stabilizovala na 3,87 €/kg. Najviac klesol predaj pri hovädzej sviečkovej v kuchynskej úprave (-16,8 %), ktorej cena klesla o 3,1 % na 16,99 €/kg. Oproti 10. týždňu 2009 bol nárast priemernej odbytovej ceny len pri hovädzom prednom mäse bez kosti (nožina) o 3,0 % a pri hovädzej nízkej roštenke o 2,3 %. V ostatnom sledovanom sortimente sa cena znížila od -5,5 % (hovädzia sviečková v kuchynskej úprave) do -0,6 % (hovädzia štvrť zadná).



Zdroj: PPA - ATIS

Pri **bravčovom mäse** sa zvýšil predaj oproti 8. týždňu 2010 v celom sortimente od 1,4 % pri bravčovom karé s kosťou (jeho cena posilnila o 1,0 % na 2,70 €/kg) do 51,2 % pri bravčovej krkovičke s kosťou jej cena výrazne oslabila o 8,7 % na 2,06 €/kg. Predaj sa výraznejšie zvýšil aj pri bravčovom pleci bez kosti (49,3 %) a pri bravčovom stehne s kosťou a kolenom (38,8 %). Pri porovnaní odbytových cien bravčového mäsa s rovnakým obdobím roku 2009 sme zaznamenali nárast ceny pri bravčových poloviciah bez hlavy (12,0 %) a s hlavou (0,1 percenta). Cena bravčového bôčiku klesla o 4,4 percenta. V ostatnom sortimente bol výrazný prepád cien od -16,9 % (bravčová krkovička s kosťou) až do -10,1 % (bravčové stehno s kosťou a kolenom).

Predaj **mäsových výrobkov** sa najviac zvýšil

pri Slovenskej saláme (+125,0 %) jej cena oslabila o 4,0 % na 1,31 €/kg a dusenej šunke strojovej (+103,0 %) jej cena výrazne posilnila o 26,0 % na 3,52 €/kg, ale cena 3,52 €/kg pri tomto výrobku nedosahuje ani priemernú cenu z roku 2009 (3,63 €/kg), a to boli ceny mäsa a mäsových výrobkov na historických minimách. Malý pokles predaja sme zaznamenali len pri Inoveckej trvanlivej saláme (-1,2 %) a pri Čingovskej saláme (-0,1 %).

V sortimente **údeného mäsa** sa v porovnaní s 8. týždňom 2010 výrazne zvýšil odbyt v celom sortimente. Keďže je obdobie pred Veľkonočnými sviatkami odbyt by bol porovnateľný len s týmto obdobím. Medziročne klesla priemerná odbytová cena v celom sortimente od -28,6 % (údenom stehne bez kosti) do -5,5 % (údený bok).

PPA - ATIS

Mesačné porovnanie odbytových cien kŕmnych zmesí pre hovädzí dobytok

Ceny za február 2010 sa zisťovali v dňoch 1. 3. - 12. 3. 2010

Ceny sú uvedené bez DPH a bez dopravy

Názov produktu	Cena	Zso	Sso	Vso	SR spolu		Vývoj cien				
					Február 2010	Január 2010	Február / Január 2010		Február 2010/2009		
					€/t	€/t	€/t	%	€/t	%	
KZ pre HOVÄDZÍ DOBYTOK	HD 02	Min.	*1	188,40	*1	178,00	155,00	23,00	14,8	2,00	1,1
	DKZ pre teľatá, štartér	Max.		294,40		294,40	294,40				
		Priem.		211,54		215,15	220,64	-5,49	-2,5	-5,29	-2,4
		Očak.		202,83		209,82	220,68	-5,33	-2,5	x	x
	HD 03, 04	Min.	-	*1	*1	125,00	127,00	-2,00	-1,6	-30,00	-19,4
	DKZ pre mladý dobytok	Max.				219,10	219,10				
		Priem.				173,90	164,65	9,25	5,6	-8,14	-4,5
		Očak.				173,90	164,65			x	x
	HD 05 - 09	Min.	-	*1	*1	126,00	*1			-26,00	-17,1
	DKZ pre výkrm HD	Max.				261,00				26,00	11,1
Priem.					192,21				25,96	15,6	
Očak.					192,21				x	x	
HD 10 - 14	Min.	*1	137,00	*1	137,00	152,00	-15,00	-9,9	-10,00	-6,8	
DKZ pre dojnice	Max.		255,00		290,00	299,00	-9,00	-3,0	-0,80	-0,3	
	Priem.		206,81		195,62	196,13	-0,51	-0,3	-21,57	-9,9	
	Očak.		207,41		195,95	196,13	0,33	0,2	x	x	

 Vysvetlivky: **Zso** (Bratislavský, Trnavský, Trenčiansky a Nitriansky kraj), **Sso** (Žilinský a Banskobystrický kraj),

Vso (Košícký a Prešovský kraj), *1 (údaj nezverejňujeme, menej ako traja respondenti).

Vývoj priemernej očakávanej ceny je rozdiel priemernej očakávanej ceny a ceny zistennej v aktuálnom mesiaci.

Vývoj ostatných cien je rozdiel cien pred mesiacom, resp. rokom a zistenou cenou v aktuálnom mesiaci.

Komentár k odbytovým cenám kŕmnych zmesí od výrobcov
Ponuka, odbyt a dopyt vo februári 2010

Ponuka všetkých sledovaných kŕmnych zmesí (KZ) bola vyššia ako dopyt. **Odbyt** kŕmnych zmesí od výrobcov bol viaznuci, **dopyt** po KZ bol oproti predchádzajúcemu obdobiu znížený.

Kŕmne zmesi pre hovädzí dobytok

Vo februári tohto roka oslabili takmer všetky priemerné odbytové ceny (OC) kŕmnych zmesí pre hovädzí dobytok, okrem OC kŕmnej zmesi HD 03, 04, ktorá bola drahšia oproti januáru 2010 o 5,6 %. Mierne sa znížila OC kŕmnej zmesi HD 10-14, ktorá klesla o 0,3 % na úroveň 195,62 €/t. Výraznejšie oslabila priemerná odbytová cena kŕmnej zmesi HD 02,

ktorá bola lacnejšia o 2,5 % a oproti rovnakému obdobiu minulého roka oslabila o 2,4 %.

Kŕmne zmesi pre ošípané

Vo februári 2010 posilnili takmer všetky OC od 1,0 % pri kŕmnej zmesi OŠ 03 až do 7,1 percenta pri OŠ 02. Naopak, oslabila iba OC kŕmnej zmesi OŠ 06, ktorá poklesom o 9,2 % sa dostala z úrovne 193,38 €/t na úroveň 175,55 €/t a jej OC bola medziročne nižšia o 16,6 %. Oslabili aj OC kŕmnych zmesí pre ošípané OŠ 080 a OŠ 09 a v porovnaní s rovnakým obdobím roka 2009 boli nižšie o 7,3 a 5,4 %. Iba pri OC kŕmnej zmesi OŠ 02 a OŠ 03 sme zaznamenali medziročný nárast o 20,8 a 1,2 %.

PPA - ATIS

Mesačné porovnanie odbytových cien kŕmnych zmesí pre ošípané

Ceny za február 2010 sa zisťovali v dňoch 1. 3. - 12. 3. 2010

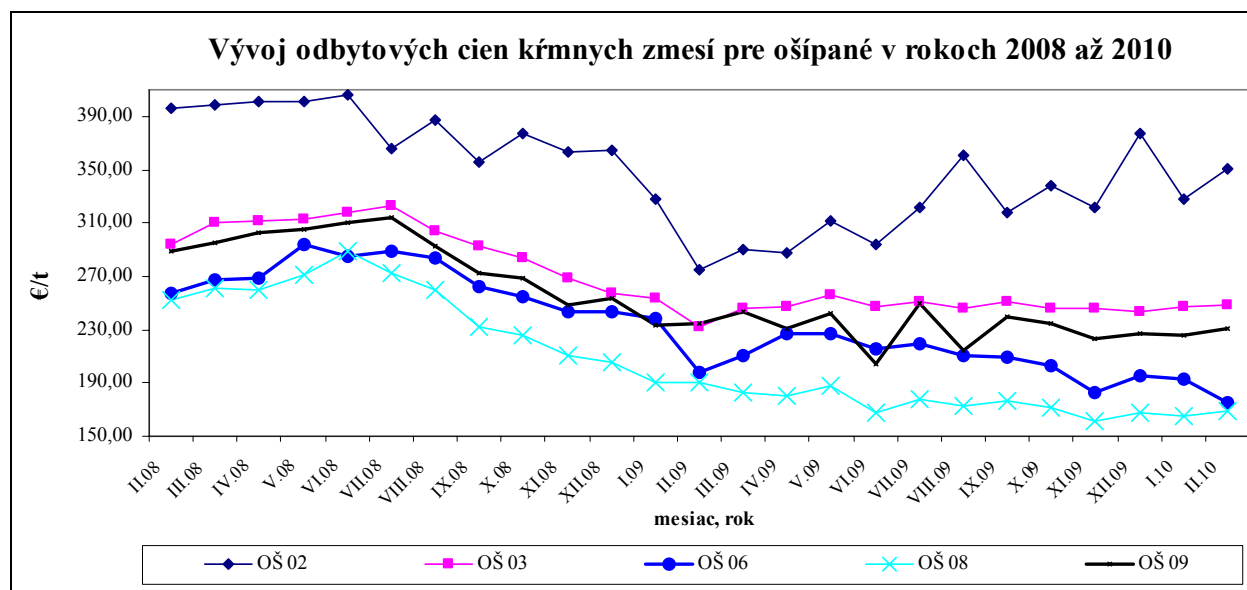
Ceny sú uvedené bez DPH a bez dopravy

Názov produktu	Cena	Zso	Sso	Vso	SR spolu		Vývoj cien				
					Február 2010	Január 2010	Február / Január 2010		Február 2010/2009		
					€/t	€/t	€/t	%	€/t	%	
KZ pre OŠIPANÉ	OŠ 02	Min.	-	266,00	*1	266,00	253,00	13,00	5,1	37,00	16,2
		Max.		481,00		481,00	481,00			74,80	18,4
	Štartérova	Priem.		361,63		350,80	327,57	23,23	7,1	60,31	20,8
		Očak.		361,48		350,82	329,07	0,02		x	x
	OŠ 03	Min.	*1	196,00	*1	183,00	183,00			7,15	4,1
		Max.		280,90		280,90	283,70	-2,80	-1,0	-152,70	-35,2
	Predvý- krm	Priem.		262,00		248,97	246,56	2,41	1,0	3,01	1,2
		Očak.		262,00		249,00	248,76	0,04		x	x
	OŠ 06	Min.	*1	131,06	*1	131,06	161,60	-30,54	-18,9	-14,89	-10,2
		Max.		218,00		220,00	222,33	-2,33	-1,0	-34,10	-13,4
	Dokrm	Priem.		175,98		175,55	193,38	-17,82	-9,2	-35,02	-16,6
		Očak.		175,95		175,58	193,97	0,03		x	x
OŠ 08	Min.	*1	150,00	*1	150,00	152,00	-2,00	-1,3	18,29	13,9	
	Max.		178,00		213,30	188,00	25,30	13,5	-17,75	-7,7	
Prasné prasnice	Priem.		164,61		169,32	164,81	4,52	2,7	-13,38	-7,3	
	Očak.		165,15		169,68	164,81	0,36	0,2	x	x	
OŠ 09	Min.	*1	202,00	*1	202,00	117,70	84,30	71,6	27,79	16,0	
	Max.		270,00		270,00	265,00	5,00	1,9	-33,89	-11,2	
Dojčiace prasnice	Priem.		234,56		230,69	225,12	5,57	2,5	-13,05	-5,4	
	Očak.		233,78		230,16	225,21	-0,52	-0,2	x	x	

 Vysvetlivky: **Zso** (Bratislavský, Trnavský, Trenčiansky a Nitriansky kraj), **Sso** (Žilinský a Banskobystrický kraj),

Vso (Košícký a Prešovský kraj), *1 (údaj nezverejňujeme, menej ako traja respondenti).

Vývoj priemernej očakávanej ceny je rozdiel priemernej očakávanej ceny a ceny zistennej v aktuálnom mesiaci.

Vývoj ostatných cien je rozdiel cien pred mesiacom, resp. rokom a zistenou cenou v aktuálnom mesiaci


Graf: PPA - ATIS

Nákupné ceny dobytka a ošípaných od producentů v ČR

Kč/kg j. hm. bez DPH

Druh	Trieda	10. týždeň			8. týždeň			Rozdiel
		Cena	Priem. hm.*	Podiel**	Cena	Priem. hm.*	Podiel**	
Býky A	E	82,20	838	1,8	80,28	874	0,9	1,92
	U	79,01	762	17,4	78,28	729	21,0	0,73
	R	76,09	686	59,8	75,21	670	52,8	0,88
	O	70,19	556	17,2	69,64	578	18,2	0,55
	P	59,57	351	3,8	61,53	333	7,1	-1,96
	Spolu	75,64	667	100,0	74,97	643	100,0	0,67
Kravy D	E	-	-	-	-	-	-	-
	U	61,16	782	1,1	59,09	839	2,3	2,07
	R	58,12	674	38,9	56,60	682	36,1	1,52
	O	53,10	565	37,4	50,87	559	39,2	2,23
	P	42,89	447	22,6	41,95	456	22,4	0,94
	Spolu	53,71	583	100,0	51,99	587	100,0	1,72
Jalovice E	E	-	-	-	-	-	-	-
	U	59,20	711	1,0	62,61	729	2,2	-3,41
	R	61,07	560	52,4	60,79	564	49,6	0,28
	O	56,87	456	35,0	55,13	476	32,8	1,74
	P	45,15	286	11,6	47,70	385	15,3	-2,55
	Spolu	58,61	493	100,0	57,61	511	100,0	1,00
Ošípané	S	34,68	110	11,9	34,33	108	10,8	0,35
	E	34,24	113	59,0	34,01	114	56,3	0,23
	U	31,91	118	24,2	31,73	119	28,0	0,18
	R	29,73	122	3,4	29,22	124	3,4	0,51
	O	26,28	126	0,4	25,45	124	0,4	0,83
	P	17,03	127	0,1	18,35	166	0,0	-1,32
	Spolu S - U	33,67	114	95,0	33,35	115	95,1	0,32
	Spolu S - P	33,49	114	98,9	33,16	115	98,9	0,33

 Zdroj: TIS^{ČR} SZIF

Kurz NBS k 15. 3. 2010 1 EUR = 25,490 CZK

Pozn.: * - priemerná hmotnosť v kg živej hmotnosti, ** - podiel jednotlivých tried na celkovom nákupe v %.

Vývoj nákupných cien jatočných zvierat v ČR

V 10. týždni 2010 nákupná cena býkov mierne posilnila o 0,9 % na 75,64 Kč/kg j. hm. (2,97 €/kg j. hm.). Cena kráv spolu sa zvýšila o 3,3 % na 53,71 Kč/kg j. hm. (2,11 €/kg j. hm.). Priemerná nákupná cena jalovic spolu tiež stúpla o 1,0 % na 58,61 Kč/kg j. hm. (2,30 €/kg jatočnej hmotnosti).

Do tried S,E,U bolo zaradených 95,0 % jatočných ošípaných. Nákupná cena ošípaných v triedach S až P spolu sa zvýšila o 1,0 % na 33,49 Kč/kg j. hm. (1,31 €/kg j. hm.). V triede E priemerná nákupná cena posilnila o 0,7 % na 34,24 Kč/kg j. hm. (1,34 €/kg j. hm.). PPA - ATIS

Priemerné odbytové ceny vybraných druhov mäsa a výrobkov v ČR k 27. 2. 2010 *Kč/kg bez DPH*

Názov produktu	27. 2. 2010	13. 2. 2010	27. 2. 2010	27.2./13.2.10	27.2.10/09
				vývoj v %	
Hovädzia štvrť predná	77,22	74,00	77,58	4,8	0,5
Hovädzia štvrť zadná	90,75	93,83	91,59	-2,4	0,9
Hovädzie predné bez kosti	99,07	99,38	100,93	1,6	1,9
Hovädzie zadné bez kosti	126,77	126,43	126,20	-0,2	-0,4
Hovädzie predné s kosťou	56,43	58,34	56,03	-4,0	-0,7
Hovädzia sviečková	484,80	363,62	382,79	5,3	-21,0
Hovädzia nízka roštenka	162,38	165,97	165,94	0,0	2,2
Bravčová polovica s hl. a sadlom	42,77	38,23	38,69	1,2	-9,5
Bravčová polovica s hl. bez sadla	45,63	41,14	42,65	3,7	-6,5
Bravčová polovica bez hlavy	53,12	50,56	49,84	-1,4	-6,2
Bravčový predok	51,36	47,71	47,67	-0,1	-7,2
Bravčové stehno s kosťou	59,03	58,74	58,00	-1,3	-1,7
Bravčové karé	82,18	76,65	79,08	3,2	-3,8
Bravčová krkovička	64,49	58,25	63,68	9,3	-1,3
Bravčový bôčik	45,58	47,25	45,61	-3,5	0,1
Bravčové stehno bez kosti	80,06	78,74	76,42	-2,9	-4,5
Bravčové plece bez kosti	68,68	66,34	67,01	1,0	-2,4
Špekáčky	51,01	52,36	54,13	3,4	6,1
Jemné párky	49,43	50,15	51,65	3,0	4,5
Párky obyčajné	43,04	39,35	39,86	1,3	-7,4
Slovenská saláma	34,54	36,24	32,67	-9,9	-5,4
Gothajská saláma	46,63	42,08	40,84	-2,9	-12,4
Šunková saláma	75,29	74,67	72,95	-2,3	-3,1
Turistická trvanlivá saláma	84,10	82,60	77,78	-5,8	-7,5
Vysočina	83,66	76,43	80,48	5,3	-3,8
Selská saláma	76,66	80,87	74,30	-8,1	-3,1
Poličan	114,01	108,46	104,59	-3,6	-8,3
Debrecínska pečeň	100,34	105,01	103,74	-1,2	3,4
Anglická slanina	81,36	81,65	78,65	-3,7	-3,3
Lahôdková pečeňovka	60,21	59,17	61,13	3,3	1,5
Údená rolka z pleca	72,13	77,21	85,14	10,3	18,0
Dusená šunka	90,78	93,18	84,76	-9,0	-6,6

 Zdroj: TIS^{ČR} SZIF

Kurz NBS k 27. 2. 2010 1 EUR = 25,970 CZK

Prehľad nákupných cien jatočných zvierat v EÚ
EUR/100 kg jat. hm. vychl.

V týždni do:	Býky A (do 2 rokov) R3				Býky B (nad 2 roky) R3			
	15. 3. 09	28. 2. 10	7. 3. 10	14. 3. 10	15. 3. 09	28. 2. 10	7. 3. 10	14. 3. 10
Belgicko	273,070	266,660	264,910	264,910	-	-	-	-
Bulharsko	-	-	-	-	-	-	-	-
Česko	292,970	297,357	299,576	299,576	280,006	286,727	292,389	292,389
Dánsko	334,957	327,825	334,074	334,074	-	-	-	-
Nemecko	342,820	327,550	320,430	320,430	307,850	292,330	289,510	289,510
Estónsko	-	-	-	-	-	-	-	-
Grécko	423,210	421,750	427,710	427,710	-	-	-	-
Španielsko	330,517	327,604	325,693	325,693	-	-	-	-
Francúzsko	326,000	312,000	312,000	312,000	232,000	228,000	231,000	231,000
Írsko (voly R3)	295,090	285,330	285,780	285,780	270,690	259,570	272,570	272,570
Taliano	380,090	359,340	355,910	355,910	-	-	-	-
Cyprus	-	-	-	-	-	-	-	-
Lotyšsko	-	212,885	187,858	187,858	-	-	-	-
Litva	234,601	244,405	242,099	242,099	228,832	242,357	243,507	243,507
Luxembursko	-	310,660	313,890	313,890	-	-	-	-
Maďarsko	-	-	-	-	-	-	-	-
Malta	290,000	310,000	310,000	310,000	-	-	-	-
Holandsko	308,570	319,320	293,920	293,920	-	-	-	-
Rakúsko	336,010	324,430	320,130	320,130	311,950	295,700	275,450	275,450
Poľsko	233,153	268,647	259,051	259,051	231,400	269,426	256,125	256,125
Portugalsko	356,100	354,800	350,200	350,200	-	-	-	-
Rumunsko	-	-	-	-	248,224	261,684	252,353	252,353
Slovinsko	304,920	306,140	296,780	296,780	299,470	299,840	287,950	287,950
Slovensko	-	277,350	290,730	290,730	279,720	-	-	-
Fínsko	345,250	342,810	332,970	332,970	-	-	-	-
Švédsko	243,042	301,960	306,221	306,221	237,840	276,183	290,889	290,889
Veľká Británia	298,219	296,584	287,030	287,030	-	-	-	-
EÚ**	332,986	325,501	321,793	321,793	264,047	269,761	267,875	267,875

V týždni do:	Kravy O3				Jalovice R3			
	15. 3. 09	28. 2. 10	7. 3. 10	14. 3. 10	15. 3. 09	28. 2. 10	7. 3. 10	14. 3. 10
Belgicko	236,800	226,140	230,420	230,420	274,500	276,000	276,500	276,500
Bulharsko	193,199	200,757	177,958	177,958	-	-	-	-
Česko	195,006	200,171	207,946	207,946	230,509	237,901	243,528	243,528
Dánsko	234,845	239,823	247,935	247,935	309,459	312,643	312,304	312,304
Nemecko	246,330	228,130	232,910	232,910	308,600	297,050	294,660	294,660
Estónsko	164,853	160,356	173,612	173,612	239,442	-	-	-
Grécko	197,060	188,700	196,230	196,230	394,040	408,330	415,200	415,200
Španielsko	191,435	173,746	173,639	173,639	306,761	296,990	287,543	287,543
Francúzsko	255,000	253,000	256,000	256,000	326,000	321,000	323,000	323,000
Írsko	248,190	232,010	233,310	233,310	298,230	291,130	291,970	291,970
Taliano	231,470	200,900	203,990	203,990	425,920	392,720	387,520	387,520
Cyprus	-	-	-	-	-	-	-	-
Lotyšsko	185,562	168,359	179,599	179,599	-	189,254	179,387	179,387
Litva	184,207	190,692	194,937	194,937	218,029	199,392	203,594	203,594
Luxembursko	-	259,010	252,840	252,840	-	323,010	328,590	328,590
Maďarsko	189,953	198,543	195,675	195,675	195,228	-	220,346	220,346
Malta	-	-	-	-	-	-	-	-
Holandsko	243,910	235,360	233,650	233,650	290,220	-	-	-
Rakúsko	224,020	203,790	209,020	209,020	295,420	286,520	277,480	277,480
Poľsko	187,039	201,043	203,837	203,837	204,651	239,290	230,948	230,948
Portugalsko	191,600	172,700	180,100	180,100	-	-	-	-
Rumunsko	226,835	195,414	193,721	193,721	284,414	-	-	-
Slovinsko	188,340	165,600	169,450	169,450	265,550	272,350	259,850	259,850
Slovensko	179,690	195,590	202,340	202,340	-	215,500	227,810	227,810
Fínsko	218,200	211,070	210,550	210,550	309,450	-	285,430	285,430
Švédsko	196,849	249,894	251,892	251,892	244,628	312,803	311,469	311,469
Veľká Británia	248,035	222,132	220,206	220,206	305,241	311,552	300,151	300,151
EÚ**	235,153	225,978	228,641	228,641	321,179	313,182	308,716	308,716

*Zdroj: Európska komisia, **vážený priemer*
Poznámka: Cena je fco bitúnok. Od 1. 1. 2010 sú k cenám jatočného hovädzieho dobytku za SR pripočítavané paušálne dopravné náklady vo výške 3,32 €/100 kg j. hm.

Prehľad nákupných cien jatočných zvierat v EÚ
EUR/100 kg jat. hm. vychl.

V týždni do:	Ošípané – trieda E				Odstavčatá*			
	15. 3. 09	28. 2. 10	7. 3. 10	14. 3. 10	15. 3. 09	28. 2. 10	7. 3. 10	14. 3. 10
Belgicko	127,300	127,500	122,400	122,200	49,000	42,500	42,000	42,000
Bulharsko	175,918	167,768	168,202	167,788	-	-	-	-
Česko	144,073	131,476	132,336	133,735	52,444	45,926	58,734	59,251
Dánsko	113,263	116,620	116,629	116,645	34,086	36,545	36,547	36,552
Nemecko	140,420	139,400	135,910	135,350	58,200	53,300	52,800	52,800
Estónsko	147,232	139,000	142,227	140,721	38,067	36,670	36,998	36,340
Grécko	180,980	163,520	162,220	157,580	-	-	-	-
Španielsko	147,880	148,860	149,690	151,240	44,690	46,390	47,170	47,170
Francúzsko	132,000	130,000	127,000	126,000	39,000	34,200	34,800	34,800
Írsko	131,030	121,830	122,110	122,610	-	-	-	-
Taliansko	135,710	152,840	148,680	146,390	62,990	67,640	67,930	67,130
Cyprus	155,000	141,000	141,000	143,000	-	-	-	-
Lotyšsko	141,688	135,043	132,487	130,976	-	-	-	-
Litva	154,286	142,189	142,655	141,013	-	-	-	-
Luxembursko	141,200	141,700	136,900	136,900	39,600	47,800	43,200	43,200
Maďarsko	138,348	136,755	138,673	137,139	65,696	51,808	52,813	45,030
Malta	182,000	182,000	182,000	182,000	55,320	80,000	80,000	80,000
Holandsko	124,280	126,000	120,160	120,340	40,500	37,500	37,500	37,500
Rakúsko	132,170	134,230	131,350	131,960	-	-	-	-
Poľsko	139,206	130,152	131,836	130,431	39,421	35,018	37,802	38,126
Portugalsko	154,000	152,000	154,000	154,000	32,000	42,000	42,000	44,000
Rumunsko	145,955	149,502	149,381	147,513	-	-	-	-
Slovinsko	129,690	135,300	130,370	130,070	-	-	-	-
Slovensko	140,880	140,190	140,960	138,950	69,600	52,070	56,330	55,150
Fínsko	147,430	137,280	138,240	137,570	52,470	49,800	48,960	49,970
Švédsko	121,741	134,511	135,185	130,885	48,247	58,123	58,505	56,613
Veľká Británia	150,534	155,332	152,193	152,077	55,230	59,356	58,346	58,202
EÚ**	137,449	137,591	136,008	135,713	47,154	45,569	46,176	45,806
= % zo zákl.	91,1	91,2	90,1	89,9				
Zákl. cena od:			01.07.94	01.07.95				
			156,989	150,939				

V týždni do:	Lahké jahňatá				Ťažké jahňatá			
	8. 3. 09	21. 2. 10	28. 2. 10	7. 3. 10	8. 3. 09	21. 2. 10	28. 2. 10	7. 3. 10
Belgicko	-	-	-	-	466,290	448,620	428,420	443,970
Nemecko	-	-	-	-	436,430	365,790	429,630	432,660
Grécko	461,206	514,750	509,938	517,240	-	-	-	-
Španielsko	599,170	631,870	629,990	627,750	506,900	481,410	481,140	478,850
Francúzsko	-	-	-	-	582,000	582,000	582,000	582,000
Írsko	-	-	-	-	363,110	418,810	425,820	435,320
Taliansko	565,090	467,420	476,430	474,900	-	-	-	-
Cyprus	796,000	743,000	731,000	739,000	-	-	-	-
Maďarsko	488,512	553,618	531,074	528,800	-	-	-	-
Holandsko	-	-	-	-	456,450	452,420	470,450	468,450
Rakúsko	-	-	-	-	507,000	498,000	496,000	502,000
Poľsko	-	-	-	-	322,739	383,366	385,739	392,572
Portugalsko	432,000	464,000	440,000	440,000	-	-	-	-
Rumunsko	-	-	-	-	190,976	169,720	169,767	170,713
Slovinsko	423,290	400,000	375,410	405,340	-	-	-	-
Slovensko	365,250	509,480	288,050	288,050	-	-	-	-
Švédsko	-	-	-	-	301,136	307,408	316,281	319,845
Veľká Británia	-	-	-	-	409,129	420,502	421,087	412,219
EÚ**	555,459	566,913	565,383	565,757	414,381	468,083	459,806	450,927

*Zdroj: Európska komisia, *EUR/ks, **vážený priemer*
Poznámka: Cena je fco bitúnok. Od 1. 1. 2010 sú k cenám jatočných ošípaných za SR pripočítavané paušálne dopravné náklady vo výške 2,32 €/100 kg j. hm. a k cenám jahniat 9,48 €/100 kg j. hm.

Spotrebiteľské ceny mäsa a masových výrobkov v SR vo februári 2010

Podľa štatistického úradu Slovenskej republiky sa spotrebiteľské ceny vybraných druhov mäsa a masových výrobkov vo februári 2010 v porovnaní s januárom tohto roku vyvíjali rôzne. Stúpila cena trvanlivej salámy o 0,9 % a jemných párkov o 0,6 %. Nepatrne smerom nahor sa medzi mesačne pohla cena hovädzieho mäsa zadného bez kosti (+0,1 %). Stabilizovala sa cena šunkovej salámy. Ostatné sledované ceny klesli od 0,2 % (dusená bravčová šunka) až do 2,4 % (bravčová krkovička s kosťou). Dvoj percentné zníženie sme zaznamenali aj pri bravčovom karé s kosťou.

PPA – ATIS

Spotrebiteľské ceny SR

Cena v €/kg

Výrobok	01. 2010	02. 2010	vývoj v %
Hov. mäso predné bez kosti	5,84	5,82	-0,3
Hov. mäso zadné bez kosti	7,26	7,27	0,1
Brav. karé s kosťou	4,14	4,06	-2,0
Brav. krkovička s kosťou	3,35	3,27	-2,4
Brav. bôčik	2,85	2,83	-0,7
Brav. stehno bez kosti	4,23	4,15	-1,9
Brav. pliecko bez kosti	3,59	3,58	-0,3
Jemné párky	3,11	3,13	0,6
Šunková saláma	4,48	4,48	0,0
Trvanlivá saláma	7,36	7,43	0,9
Dusená šunka bravčová	6,11	6,10	-0,2

Zdroj: ŠÚ SR

Ceny mäsa a masových výrobkov v Bratislave v 9. týždni 2010

V 9. týždni 2010 zisťovali pracovníci PPA - ATIS ceny výrobkov v Bratislavských vybraných hypermarketoch. Zisťovanie sa robí štvrťročne v rámci prieskumu cien v európskych hlavných mestách. Gestorom projektu je Ekonomický výskumný ústav v Estónsku a zúčastňuje sa na ňom 11 európskych štátov vrátane Slovenska. Výber výrobkov bol urobený na základe kritérií estónskeho gestora projektu.

Medzi jednotlivými obchodmi boli cenové rozdiely niekedy iba stotinu eura. Pri mäsách najväčší rozdiel v cene bol pri bravčovom bôčiku bez kosti (2,06 €/kg). Najmenší rozdiel pri porovnaní v cene medzi obchodmi bol pri brav-

čovom bôčiku s kosťou (0,80 €/kg). Ceny bravčového stehna chladeného bez kosti sa pohybovali od 3,39 €/kg do 4,60 €/kg a ceny hovädzieho stehna od 6,89 €/kg do 8,65 €/kg. Maximálny rozdiel ceny pri masových výrobkoch bol 2,90 € za kg pri Spišských párkoch. Nenašli sme ani jeden masový výrobok, ktorý by mal nižšiu cenu ako je odbytová cena od výrobcov. Medziročne zdraželo hovädzie stehno bez kosti (+0,41 €/kg), bravčová dusená šunka (+0,13 €/kg) a Viedenské párky (+0,06 €/kg). Najvýraznejšie medziročne zlacnelo bravčové karé bez kosti chladené (-1,66 €/kg) a Spišské párky (-0,61 €/kg).

PPA – ATIS

Ceny v 9. týždni 2010

Cena za 1kg/€

Názov výrobku	Priemerná cena s DPH v Bratislave		Odbyt. cena od výrobcu v SR	Rozdiel cien bez DPH
	Cena s DPH	Cena bez DPH	Cena bez DPH	
Bravčové stehno chladené bez kosti	4,25	3,57	2,84	0,73
Bravčové karé s kosťou chladené	3,81	3,20	2,71	0,49
Bravčové karé bez kosti chladené	5,67	4,76	*1	-
Bravčový bôčik s kosťou chladený	2,68	2,25	1,99	0,26
Bravčový bôčik bez kosti chladený	3,71	3,12	*1	-
Hovädzie stehno bez kosti chladené	7,83	6,58	5,68	0,90
Obyčajné párky nebalené	2,43	2,04	1,44	0,60
Spišské párky nebalené	4,39	3,69	2,80	0,89
Bratislavské párky nebalené	2,98	2,50	2,09	0,41
Viedenské párky neúdené nebalené	4,04	3,39	2,43	0,96
Dusená šunka	5,62	4,72	3,49	1,23

PPA - ATIS

Poznámka: *1 – odbytové ceny týchto výrobkov PPA - ATIS nezisťuje.

Dobré vyhladky na trhu s mäsom

Podľa nedávno uverejnenej prognózy FAO (Organizácie Spojených národov pre poľnohospodárstvo a výživu) vyhladky na trhu s mäsom v roku 2010 vyzerajú oveľa lepšie ako v roku 2009. Je to výsledok návratu na rastovú trajektóriu mnohých vedúcich ekonomík na svete po ekonomickej kríze. FAO predpovedá na rok 2010 nárast celosvetovej produkcie mäsa o 1,6 percenta na 286,1 mil. t. Toto zvýšenie sa bude týkať predovšetkým bravčového mäsa (+2,1 % na 108,7 mil. t) a hydiny (+2,5 % na 94,2 mil. t).

Vzhľadom na kratší cyklus výroby bravčového mäsa a hydiny bude tento sektor schopný rýchlejšie reagovať zvyšovaním výroby na rastúci dopyt ako hovädzie mäso.

Napriek zlepšeniu atmosféry na trhu, svetová produkcia hovädzieho mäsa sa v roku 2010 zníži o 0,5 % na 64 mil. t. Nepriaznivo vypadá výhľad výroby tohto druhu mäsa v USA a Kanade, lepšie v Brazílii, kde rastie počet hovädzieho dobytka. Mierny nárast výroby možno očakávať aj v Austrálii, ďalší pokles v Rusku a Číne.

V tomto roku ceny mäsa začnú opäť rásť, po rekordnom 8 % poklese v roku 2009. Tento rast cien je predpokladaný najmä pri bravčovom a hovädzom mäse. V roku 2010 sa predpokladá, že celkový obchod s mäsom dosiahne 23,7 mil. ton, čo je o 2,5 % viac ako v roku 2009. Spotreba mäsa pripadajúca na jedného obyvateľa sa mierne zvýši o 0,4 % na 41,9 kg na osobu a rok.

FAMMU/FAPA

Svetový trh s mäsom

Druh mäsa	Rok			Vývoj (v %)	
	2008	2009*	2010**	2009/2009	2010/2009
Produkcia s mäsom (mil. t)					
Hovädzie mäso	65,1	64,3	64,0	-1,2	-0,5
Hydinové mäso	91,8	91,9	94,2	0,1	2,5
Bravčové mäso	104,6	106,5	108,7	1,8	2,1
Ovčie mäso	13,2	13,4	3,6	1,5	1,7
Spolu	280,1	281,6	286,1	0,5	1,6
Obchod s mäsom (mil. t)					
Hovädzie mäso	7,0	6,7	6,8	-4,3	2,0
Hydinové mäso	10,2	9,8	10,0	-3,9	1,8
Bravčové mäso	6,1	5,5	5,7	-9,8	4,2
Ovčie mäso	0,9	0,9	0,9	0,0	1,8
Spolu	24,5	23,1	23,7	-5,7	2,5
Spotreba mäsa (kg/osoba)					
Svet	42,0	41,7	41,9	-0,7	0,4
Rozvinuté štáty	83,1	81,8	82,2	-1,6	0,4
Rozvojové štáty	30,9	31,0	31,3	0,3	0,8

Zdroj: FAO

Poznámka: * odhad, ** prognóza

Vydavateľ: PPA-ATIS Dobrovičova 12 815 26 Bratislava ISSN 1336-4383	Redakcia: Ing. Jana Gregušová, Ing. Vasil Gvozdiak Telef.: 02/57 513 199 Fax: 02/53 418 151 e-mail: atis@apa.sk	©Rozmnožovanie a využívanie informácií je možné len po písomnej dohode s PPA – ATIS. Všetky trhové informácie sú spracované s najväčšou starostlivosťou. Informácie obsiahnuté v tomto materiáli sa zakladajú na informačných zdrojoch, o ktorých sme presvedčení, že sú hodnoverné. Za správnosť a úplnosť uvádzaných informácií sa PPA – ATIS nezaručuje, ako aj nezodpovedá za žiadne škody vzniknuté na základe ich využívania.
--	--	--

Grafy nákupných cien

