

Vydavateľ: PPA – ATIS
Dobrovičova 12
815 26 Bratislava

Telefón: 02/57 513 183

Fax: 02/53 418 151

e-mail: atis@apa.sk

ATIS na INTERNETE

<http://www.apa.sk>

V tomto čísle:

1.	- Zvýšený nákup jatočných ošípaných
2.	- Nákupné ceny jatočného dobytká – klasifikácia SEUROP
5.	- Nákupné ceny jatočných ošípaných – klasifikácia SEUROP
7.	- Prehľad nákupu jatočných ošípaných v SR za 12. týždeň - Prehľad nákupu jatočného hovädzieho dobytká v SR za 12. týždeň
8.	- Odbytové ceny spracovateľov mäsa a mäsových výrobkov
11.	- Vývoj odbytových cien mäsa a mäsových výrobkov
12.	- Tržní informační systém České republiky
14.	- Prehľad nákupných cien jatočných zvierat v EÚ
16.	- Nové predpisy v sektore jatočných zvierat a mäsa - Spotrebiteľské ceny mäsa v 9. týždni 2010 v hlavných mestách EÚ
17.	- EÚ môže zostať netto importérom mäsa do roku 2018 - Oživenie vývozu hovädzieho dobytká z Francúzska a Írska
18.	- Grafy nákupných cien

Vývoj priemerných NC:

Býky A E - P	↗
Kravy E - P	↘
Jalovice E - P	↗
Ošípané E	↘
Ošípané S - P	↗

ISSN 1336-4383

Zvýšený nákup jatočných ošípaných

Jatočný hovädzí dobytok

Počas 12. týždňa 2010 v porovnaní s 10. týždňom respondenti PPA - ATIS nakúpili menej jatočných jalovíc (-27,6 %), jatočných kráv (-15,3 %) a býkov starších ako 2 roky (-5,0 %). Nákup vzrástol len pri jatočných mladých býkoch (+8,9 %).

Cena mladých **jatočných býkov** sa v jednotlivých triedach vyvíjala rozdielne. Stúpla v triede O (+1,1 %) a nepatrne v triede R (+0,2 %). Naopak, klesla v triede P (-3,6 %). Priemerná nákupná cena mladých jatočných býkov spolu posilnila o 1,0 % na 2,78 €/kg j. hm. (1,53 €/kg ž. hm.).

Pri **jatočných kravách** sa v 12. týždni nákupná cena oslabila vo všetkých triedach: O (-5,0 %), P (-3,2 %) a R (-3,1 %). Priemerná nákupná cena jatočných kráv spolu klesla o 4,0 % na 1,73 €/kg j. hm. (0,89 €/kg ž. hm.).

Nákupná cena **jatočných jalovíc** spolu sa zvýšila o 3,7 % na úroveň 2,03 €/kg j. hm. (1,04 €/kg ž. hm.).

Ceny jatočného dobytká medziročne posilnili najviac pri jatočných jaloviciach (+8,2 %). Stúpla cena aj jatočných kráv (+3,6 %) a jatočných býkov (+1,3 %).

Predpokladáme, že v najbližšom období sa nákupná cena jatočného dobytká stabilizuje, prípadne mierne stúpne pri jatočných kravách a jaloviciach.

Jatočné ošípané

V 12. týždni tohto roku v porovnaní s 10. týždňom respondenti PPA - ATIS nakúpili o 34,6 % viac jatočných ošípaných, čo súvisí s obdobím pred Veľkonočnými sviatkami, ktoré sú po Vianočných sviatkoch druhým obdobím, kedy sa nakupuje viac mäsa ako bežne cez rok.

Priemerná cena jatočných ošípaných sa zvýšila v porovnaní s 10. týždňom v triedach: R (+8,1 %), O (+5,3 %), U (+1,3 %) a S (+0,4 %). Nepatrne klesla len v triede E (-0,2 %). Cena ošípaných za triedy S až P spolu posilnila o 0,5 % na 1,33 €/kg j. hm. (1,06 €/kg ž. hm.).

Priemerná nákupná cena **odstavčiat** v 12. týždni bola 2,33 €/kg (57,190 €/ks), čo je v porovnaní so susednými štátmi menej ako v Česku (59,708 €/ks) a v Maďarsku (58,635 €/ks), ale vyššia ako v Poľsku (39,275 €/ks).

Nákupná cena jatočných ošípaných je v porovnaní s rovnakým obdobím 2009 roka nižšia vo všetkých triedach: O (-24,6 percenta), E (-3,5 %), U (-3,4 %), S (-3,2 %) a R (-1,9 %). Cena jatočných ošípaných za triedy S až P spolu v 12. týždni bola v medziročnom porovnaní nižšia o 3,4 %.

V najbližšom období predpokladáme stabilizáciu cien jatočných ošípaných, prípadne mierny nárast.

Nákupné ceny jatočného dobytká – klasifikácia SEUROP

Ceny za 12. týždeň sa zisťovali v dňoch 29. - 31. 3. 2010

Ceny sú za kg *jat. hm.* bez DPH

Názov produktu	SKZ	SKS	SKV	SR 12.	SR 10.	12./10.	12. týž.	Prepočet na ž. hm.	
				týždeň	týždeň	týždeň	10/09		
				€/kg					
Býky A U 1 - 5	Počet	*1	-	-	*1	*1		x	
	<i>Priem. živá hm.*2</i>							x	
	Min. cena								
	Max. cena								
	Priemer. cena								
Priem. očak. cena							x		
Býky A R 1	Počet	*1	*1	*1	4	-		x	
	<i>Priem. živá hm.*2</i>				563,3			-2,7	x
	Min. cena				2,66			-9,5	1,46
	Max. cena				2,92			-2,7	1,60
	Priemer. cena				2,79			-5,5	1,53
Priem. očak. cena				2,79			x	1,53	
Býky A R 2	Počet	*1	*1	-	41	22	86,4	141,2	x
	<i>Priem. živá hm.*2</i>				663,1	674,7	-1,7	6,1	x
	Min. cena				2,74	2,79	-1,8	5,4	1,51
	Max. cena				2,86	2,85	0,4	-22,1	1,57
	Priemer. cena				2,83	2,82	0,5	-13,3	1,56
Priem. očak. cena				2,83	2,82		x	1,56	
Býky A R 1 - 5	Počet	13	*1	*1	47	27	74,1	104,4	x
	<i>Priem. živá hm.*2</i>	675,1			656,3	662,3	-0,9	9,2	x
	Min. cena	2,76			2,66	2,53	5,1	5,1	1,46
	Max. cena	2,86			2,86	2,88	-0,7	-22,1	1,57
	Priemer. cena	2,82			2,82	2,82	0,2	-10,8	1,55
Priem. očak. cena	2,82			2,82	2,83		x	1,55	
Býky A O 2	Počet	37	*1	8	84	56	50,0	18,3	x
	<i>Priem. živá hm.*2</i>	593,7		481,2	563,9	555,3	1,6	-1,5	x
	Min. cena	2,54		2,53	2,53	2,32	9,1	16,6	1,39
	Max. cena	2,96		2,84	3,00	2,84	5,6	9,2	1,65
	Priemer. cena	2,78		2,74	2,77	2,71	2,4	6,4	1,52
Priem. očak. cena	2,78		2,74	2,77	2,71	0,0	x	1,52	
Býky A O 1 - 5	Počet	48	*1	8	116	111	4,5	16	x
	<i>Priem. živá hm.*2</i>	589,8		481,2	551	557,1	-1,1	-1,6	x
	Min. cena	2,54		2,53	2,53	2,32	9,1	16,6	1,39
	Max. cena	2,95		2,84	2,95	2,84	3,9	-16,9	1,62
	Priemer. cena	2,78		2,74	2,78	2,75	1,1	4,1	1,53
Priem. očak. cena	2,78		2,74	2,78	2,75	0,1	x	1,53	
Býky A P 1 - 5	Počet	11	*1	-	19	29	-34,5	35,7	x
	<i>Priem. živá hm.*2</i>	424,6			410,2	493,2	-16,8	7,4	x
	Min. cena	1,93			1,93	1,93		-6,3	1,06
	Max. cena	2,75			2,75	2,72	1,1	-8,03	1,51
	Priemer. cena	2,62			2,56	2,65	-3,6	5,1	1,41
Priem. očak. cena	2,62			2,56	2,65		x	1,41	
Býky A E - P *3	Počet	73	*1	9	183	168	8,9	29,8	x
	<i>Priem. živá hm.*2</i>	580,2		488,4	563,7	563,9	0,0	3,1	x
	Min. cena	2,33		2,6	2,33	2,15	8,2	7,3	1,28
	Max. cena	2,93		2,84	2,93	2,84	3,2	-19,4	1,61
	Priemer. cena	2,77		2,73	2,78	2,75	1,0	1,3	1,53
Priem. očak. cena	2,77		2,73	2,78	2,75	0,0	x	1,53	
Býky B E - P *3	Počet	31	*1	*1	41	41		-33,9	x
	<i>Priem. živá hm.*2</i>	591,9			576,4	606,4	-5,0	4,8	x
	Min. cena	2,53			2,53	2,66	-4,9	22,8	1,39
	Max. cena	3,00			3,00	3,00			1,65
	Priemer. cena	2,76			2,76	2,81	-1,9	2,7	1,51
Priem. očak. cena	2,78			2,77	2,81	0,4	x	1,52	

Oblasti trhu: SKZ - západoslovenská oblasť (Bratislavský, Trnavský, Trenčiansky a Nitriansky kraj), SKS - stredoslovenská oblasť (Žilinský a Banskobystrický kraj), SKV - východoslovenská oblasť (Prešovský a Košický kraj).

Orientačné prepočítavacie koeficienty: býky 1,82; jalovice a kravy 1,94.

Vysvetlivky - *1 - Neuvedené (menej ako 3 údaje), *2 - Priemerná živá hmotnosť = kg ž. hm./ks, *3 - Minimálne a maximálne ceny za kategóriu zvierat spolu sú minimálne a maximálne nákupné ceny zistené za kategóriu spolu, nie minimálne a maximálne ceny zistené za jednotlivé akostné triedy.

Vývoj priemernej očakávanej ceny je rozdiel priemernej očakávanej ceny a ceny zistenej v aktuálnom týždni. Vývoj ostatných ukazovateľov je rozdiel medzi hodnotou v aktuálnom týždni a hodnotou zistenou pred týždňom.

Nákupné ceny jatočného dobytku – klasifikácia SEUROP

Ceny za 12. týždeň sa zisťovali v dňoch 29. - 31. 3. 2010

Ceny sú za kg jat. hm. bez DPH

Názov produktu	SKZ	SKS	SKV	SR 12.	SR 10.	12./10.	12. týž.	Prepočet na ž. hm.	
				týždeň	týždeň	týždeň	10/09		
				€/kg		%			
Kravy D R 3	Počet	*1	*1	*1	14	8	75,0	-65,9	x
	Priem. živá hm. *2				657,0	627,1	4,8	24,2	x
	Min. cena				1,80	1,74	3,5	4,1	0,93
	Max. cena				2,13	2,16	-1,4	4,4	1,10
	Priemer. cena				1,96	2,05	-4,2	7,6	1,01
	Priem. očak. cena				2,07	2,06	5,6	x	1,07
Kravy D R 1 - 5	Počet	*1	*1	*1	26	21	23,8	-53,6	x
	Priem. živá hm. *2				643,4	549,1	17,2	13,6	x
	Min. cena				1,75	1,71	2,3	1,2	0,90
	Max. cena				2,13	2,17	-1,8	-2,3	1,10
	Priemer. cena				1,94	2,00	-3,1	1,3	1,00
	Priem. očak. cena				2,00	2,00	3,1	x	1,03
Kravy D O 2	Počet	21	6	15	42	59	-28,8	-32,3	x
	Priem. živá hm. *2	618,5	516,3	492,4	558,8	578,2	-3,4	4,3	x
	Min. cena	1,24	1,55	1,55	1,24	1,55	-20,0	0,8	0,64
	Max. cena	1,94	1,98	2,15	2,15	2,15		10,8	1,11
	Priemer. cena	1,79	1,83	1,73	1,78	1,84	-3,3	4,9	0,92
	Priem. očak. cena	1,80	1,83	1,98	1,86	1,84	4,7	x	0,96
Kravy D O 3	Počet	13	*1	-	19	35	-45,7	-66,1	x
	Priem. živá hm. *2	638,9			642,7	630,4	2,0	5,3	x
	Min. cena	1,42			1,42	1,77	-19,8	12,7	0,73
	Max. cena	1,84			1,94	2,00	-3,0	-5,8	1,00
	Priemer. cena	1,70			1,78	1,95	-8,9	-0,3	0,92
	Priem. očak. cena	1,80			1,84	1,90	3,7	x	0,95
Kravy D O 1 - 5	Počet	35	17	16	68	102	-33,3	-51,4	x
	Priem. živá hm. *2	624	561,2	501,9	579,6	592,4	-2,2	1,3	x
	Min. cena	1,42	1,78	1,55	1,42	1,55	-8,4	15,5	0,73
	Max. cena	1,94	1,98	2,09	2,09	2,15	-2,8	1,5	1,08
	Priemer. cena	1,75	1,92	1,76	1,79	1,89	-5,0	2,7	0,92
	Priem. očak. cena	1,79	1,92	1,98	1,86	1,87	3,9	x	0,96
Kravy D P 1	Počet	53	*1	*1	77	87	-11,5	-37,4	x
	Priem. živá hm. *2	397,2			383,5	396,5	-3,3	-3,5	x
	Min. cena	1,06			0,97	1,03	-5,8	42,7	0,50
	Max. cena	1,80			1,80	1,83	-1,6		0,93
	Priemer. cena	1,72			1,61	1,70	-4,9	7,7	0,83
	Priem. očak. cena	1,74			1,63	1,69	1,1	x	0,84
Kravy D P 2	Počet	34	*1	*1	46	46		-30,3	x
	Priem. živá hm. *2	487,1			456	444,1	2,7	0,8	x
	Min. cena	0,97			0,97	0,87	11,5	7,8	0,50
	Max. cena	1,80			1,8	2,00	-10,0	-12,6	0,93
	Priemer. cena	1,63			1,63	1,66	-1,9	9,3	0,84
	Priem. očak. cena	1,71			1,75	1,65	7,2	x	0,90
Kravy D P 1 - 5	Počet	88	*1	30	127	138	-8,0	-34,9	x
	Priem. živá hm. *2	432,3		356,4	409,9	411	-0,3	-1,7	x
	Min. cena	0,99		1,26	0,97	0,87	11,5	7,8	0,50
	Max. cena	1,80		1,55	1,80	1,83	-1,6	-12,6	0,93
	Priemer. cena	1,68		1,38	1,60	1,66	-3,2	7,8	0,83
	Priem. očak. cena	1,72		1,48	1,66	1,65	3,4	x	0,86
Kravy D E – P *3	Počet	126	38	57	221	261	-15,3	-43,5	x
	Priem. živá hm. *2	493,9	552,6	438	489,6	493	-0,7	-0,9	x
	Min. cena	1,06	1,58	1,43	1,06	0,87	21,8	-7,1	0,55
	Max. cena	1,94	1,98	1,87	1,98	1,94	2,3	-3,7	1,02
	Priemer. cena	1,71	1,91	1,61	1,73	1,80	-4,0	3,6	0,89
	Priem. očak. cena	1,75	1,91	1,77	1,79	1,78	3,5	x	0,92

Oblasť trhu: SKZ - západoslovenská oblasť (Bratislavský, Trnavský, Trenčiansky a Nitriansky kraj), SKS - stredoslovenská oblasť (Žilinský a Banskobystrický kraj), SKV - východoslovenská oblasť (Prešovský a Košický kraj).

Orientačné prepočítavacie koeficienty: býky 1,82; jalovice a kravy 1,94.

Vysvetlivky - *1 - Neuvedené (menej ako 3 údaje), *2 - Priemerná živá hmotnosť = kg ž. hm./ks, *3 - Minimálne a maximálne ceny za kategóriu zvierat spolu sú minimálne a maximálne nákupné ceny zistené za kategóriu spolu, nie minimálne a maximálne ceny zistené za jednotlivé akostné triedy.

Vývoj priemernej očakávanej ceny je rozdiel priemernej očakávanej ceny a ceny zistenej v aktuálnom týždni. Vývoj ostatných ukazovateľov je rozdiel medzi hodnotou v aktuálnom týždni a hodnotou zistenou pred týždňom.

Nákupné ceny jatočného dobytku – klasifikácia SEUROP

Ceny za 12. týždeň sa zisťovali v dňoch 29. - 31. 3. 2010

Ceny sú za kg jat. hm. bez DPH

Názov produktu	SKZ	SKS	SKV	SR 12.	SR 10.	12./10.	12. týž.	Prepočet na ž. hm.	
				týždeň	týždeň	týždeň	10/09		
				€/kg		%			
Jalovice O 2	Počet	9	5	*1	17	33	-48,5	-10,5	x
	Priem. živá hm. *2	535,9	441,3		480,6	415	15,8	-9,8	x
	Min. cena	1,94	2,04		1,94	1,51	28,5	25,2	1,00
	Max. cena	2,23	3,20		3,20	2,33	37,3	50,9	1,65
	Priemer. cena	2,05	2,29		2,11	1,98	6,4	12,1	1,09
	Priem. očak. cena	2,16	2,29		2,18	1,99	3,5	x	1,12
Jalovice O 3	Počet	*1	*1	-	18	7	157,1	-14,3	x
	Priem. živá hm. *2				563,7	509,4	10,7	-29,6	x
	Min. cena				1,78	1,56	14,1	-1,1	0,92
	Max. cena				2,31	2,05	12,7	5,5	1,19
	Priemer. cena				2,03	1,80	12,3	5,2	1,04
	Priem. očak. cena				2,03	1,81		x	1,04
Jalovice O 1 - 5	Počet	15	19	*1	37	48	-22,9	-19,6	x
	Priem. živá hm. *2	538,0	527,4		519,8	423,0	22,9	-8,3	x
	Min. cena	1,88	1,93		1,88	1,55	21,3	21,3	0,97
	Max. cena	2,29	3,20		3,20	2,33	37,3	46,1	1,65
	Priemer. cena	2,06	2,06		2,06	1,94	5,9	7,4	1,06
	Priem. očak. cena	2,13	2,06		2,09	1,95	1,5	x	1,08
Jalovice P 1 - 5	Počet	*1	*1	*1	13	21	-38,1	-27,8	x
	Priem. živá hm. *2				405	302,5	33,9	8,1	x
	Min. cena				1,65	1,31	26,0	38,7	0,85
	Max. cena				2,58	2,58			1,33
	Priemer. cena				1,88	1,85	1,9	15,7	0,97
	Priem. očak. cena				1,90	1,85	0,7	x	0,98
Jalovice E – P *3	Počet	19	31	5	55	76	-27,6	-30,4	x
	Priem. živá hm. *2	514,9	501,7	367,8	494,1	404,7	22,1	-3,4	x
	Min. cena	1,88	1,86	1,86	1,86	1,55	20,0	56,3	0,96
	Max. cena	2,58	3,20	2,01	3,20	2,58	24,0	24,0	1,65
	Priemer. cena	2,13	1,97	1,94	2,03	1,96	3,7	8,2	1,04
	Priem. očak. cena	2,18	1,97	2,02	2,05	1,96	1,2	x	1,06

Oblasti trhu: SKZ - západoslovenská oblasť (Bratislavský, Trnavský, Trenčiansky a Nitriansky kraj), SKS - stredoslovenská oblasť (Žilinský a Banskobystrický kraj), SKV - východoslovenská oblasť (Prešovský a Košický kraj).

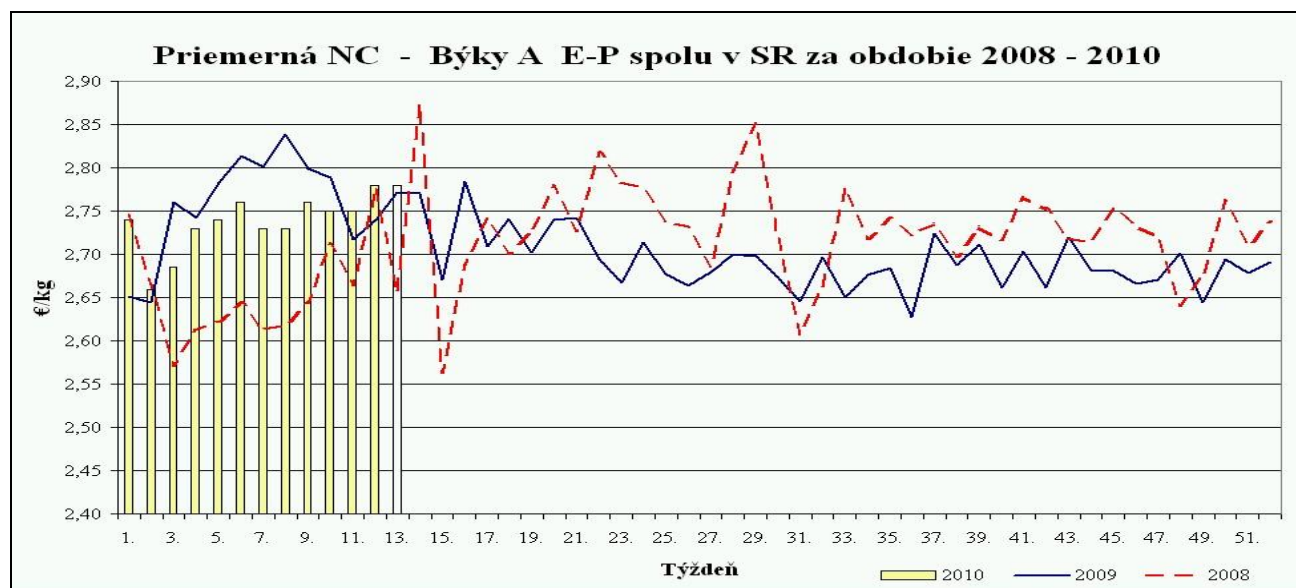
Orientačné prepočítavacie koeficienty: býky 1,82; jalovice a kravy 1,94.

Vysvetlivky - *1 - Neuvedené (menej ako 3 údaje)

*2 - Priemerná živá hmotnosť = kg ž. hm./ks

*3 - Minimálne a maximálne ceny za kategóriu zvierat spolu sú minimálne a maximálne nákupné ceny zistené za kategóriu spolu, nie minimálne a maximálne ceny zistené za jednotlivé akostné triedy.

Vývoj priemernej očakávanej ceny je rozdiel priemernej očakávanej ceny a ceny zistených v aktuálnom týždni. Vývoj ostatných ukazovateľov je rozdiel medzi hodnotou v aktuálnom týždni a hodnotou zistenou pred týždňom.



Zdroj: PPA - ATIS

Nákupné ceny jatočných ošípaných – klasifikácia SEUROP

Ceny za 12. týždeň sa zisťovali v dňoch 29. - 31. 3. 2010

Ceny sú za kg jat. hm. bez DPH

Názov produktu	SKZ	SKS	SKV	SR 12.	SR 10.	12./10.	12. týž.	Prepočet na ž. hm.	
				týždeň	týždeň	týždeň	10/09		
				€/kg		%			
Jatočné ošípané S	Počet	609	1 251	296	2 156	1 550	39,1	49,0	x
	Priem. živá hm.*2	109,3	113,7	94,3	109,8	110,9	-1,0	-0,7	x
	Pr. mäsiťosť*4	61,1	61,3	62,3	61,4	61,4	-0,1	0,0	x
	Min. cena	1,32	1,30	1,38	1,30	1,21	7,2	2,9	1,03
	Max. cena	1,45	1,41	1,42	1,45	1,45		-2,0	1,15
	Priemer. cena	1,36	1,36	1,39	1,36	1,36	0,4	-3,2	1,08
	Priem. očkak. cena	1,36	1,37	1,40	1,37	1,36	0,3	x	1,09
Jatočné ošípané E	Počet	1 917	4 214	606	6 737	5 005	34,6	33,0	x
	Priem. živá hm.*2	113,3	114,6	103,7	113,2	114,1	-0,7	0,0	x
	Pr. mäsiťosť*4	57,5	57,3	57,4	57,4	57,3	0,1	-0,1	x
	Min. cena	1,26	1,30	1,34	1,26	1,30	-3,1		1,00
	Max. cena	1,43	1,42	1,42	1,43	1,45	-1,4	-2,7	1,13
	Priemer. cena	1,33	1,33	1,37	1,34	1,34	-0,2	-3,5	1,06
	Priem. očkak. cena	1,33	1,33	1,37	1,34	1,33		x	1,06
Jatočné ošípané U	Počet	473	1 066	176	1 715	1 323	29,6	22,9	x
	Priem. živá hm.*2	117,2	119,9	118,5	119,0	118,3	0,6	-0,1	x
	Pr. mäsiťosť*4	53,4	53,2	52,8	53,2	53,0	0,3	0,1	x
	Min. cena	1,25	1,28	1,24	1,24	1,22	1,6		0,98
	Max. cena	1,40	1,38	1,42	1,42	1,45	-2,1	-2,7	1,13
	Priemer. cena	1,30	1,30	1,32	1,30	1,28	1,3	-3,4	1,03
	Priem. očkak. cena	1,31	1,29	1,32	1,30	1,29	0,2	x	1,03
Jatočné ošípané R	Počet	70	103	*1	195	218	-10,6	8,9	x
	Priem. živá hm.*2	125,8	127,6		126,6	122,8	3,1	2,3	x
	Pr. mäsiťosť*4	48,5	48,5		48,4	48,2	0,5	0,3	x
	Min. cena	1,02	1,05		1,02	0,96	6,3	5,2	0,81
	Max. cena	1,35	1,34		1,39	1,39		-2,8	1,10
	Priemer. cena	1,28	1,28		1,27	1,17	8,1	-1,9	1,01
	Priem. očkak. cena	1,36	1,26		1,29	1,20	1,7	x	1,02
Jatočné ošípané O	Počet	*1	*1	*1	10	24	-58,3	-61,5	x
	Priem. živá hm.*2				127,6	131,7	-3,1	14,9	x
	Pr. mäsiťosť*4				42,8	43,6	-1,7	-0,5	x
	Min. cena				0,84	0,84		-25,7	0,67
	Max. cena				1,38	1,39	-0,7	-5,5	1,10
	Priemer. cena				1,08	1,02	5,3	-24,6	0,85
	Priem. očkak. cena				1,08	1,03	0,8	x	0,86
Jatočné ošípané P	Počet	*1	-	-	*1	8			x
	Priem. živá hm.*2					139,9			x
	Pr. mäsiťosť*4					38,4			x
	Min. cena					0,62			
	Max. cena					1,39			
	Priemer. cena					1,22			
	Priem. očkak. cena					1,22		x	
Jatočné ošípané S – P *3	Počet	3 081	6 637	1 105	10 823	8 128	33,2	33,2	x
	Priem. živá hm.*2	113,5	115,5	104,0	113,8	114,5	-0,6	-0,2	x
	Pr. mäsiťosť*4	57,2	57,2	57,5	57,2	57,0	0,4	0,4	x
	Min. cena	1,26	1,30	1,30	1,26	1,19	5,7	0,4	1,00
	Max. cena	1,40	1,40	1,42	1,42	1,45	-2,1	-2,9	1,13
	Priemer. cena	1,33	1,33	1,36	1,33	1,33	0,5	-3,4	1,06
	Priem. očkak. cena	1,33	1,33	1,36	1,34	1,33	0,1	x	1,06
Prasnice	Počet	*1	*1	*1	53	62	-14,5	-22,1	x
	Priem. živá hm.*2				222,7	222,2	0,3	29,4	x
	Min. cena				0,79	0,79		-10,2	0,63
	Max. cena				1,00	1,02	-2,0	-5,7	0,80
	Priemer. cena				0,97	0,99	-1,8	-6,3	0,78
	Priem. očkak. cena				0,97	0,98		x	0,78

Oblasti trhu: SKZ - západoslovenská oblasť (Bratislavský, Trnavský, Trenčiansky a Nitriansky kraj), SKS - stredoslovenská oblasť (Žilinský a Banskobystrický kraj), SKV - východoslovenská oblasť (Prešovský a Košický kraj).

Vysvetlivky - *4 Priem. mäsiťosť = %, ostatné pozri str. 2. **Orientačný prepočítavací koeficient: ošípané 1,26.**

Nákupné ceny jatočných ošípaných – klasifikácia SEUROP

Ceny za 12. týždeň sa zisťovali v dňoch 29. - 31. 3. 2010

Ceny sú za kg jat. hm. bez DPH

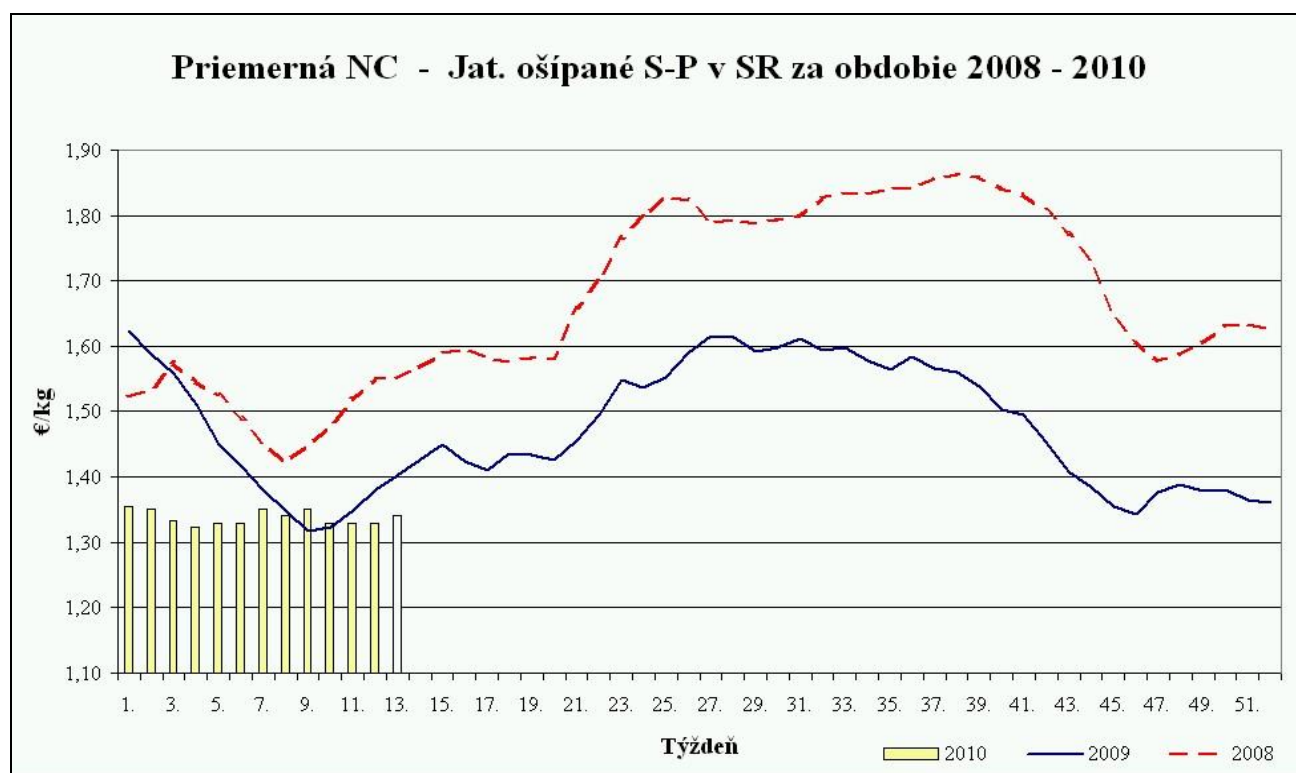
Názov produktu	SKZ	SKS	SKV	SR 12.	SR 10.	12./10.	12. týž.	Prepočet na ž. hm.	
				týždeň	týždeň	týždeň	10/09		
				€/kg		%			
Jatočné ošípané ľahké	Počet	29	14	*1	76	19	300,0	300,0	x
	Priem. živá hm.*2	49,2	65,3		60,6	48,9	23,8	14,6	x
	Min. cena	0,63	0,82		0,63	0,88	-28,4	-4,6	0,50
	Max. cena	1,38	1,34		1,39	1,36	2,2	4,5	1,10
	Priemer. cena	0,99	0,91		1,17	1,16	0,8	27,6	0,93
	Priem. očk. cena	0,99	0,91		1,18	1,16	0,5	x	0,93
Jatočné ošípané ťažké	Počet	79	*1	*1	167	53	215,1	145,6	x
	Priem. živá hm.*2	164,3			169,7	162,6	4,4	4,5	x
	Min. cena	0,96			0,96	0,46	108,7	4,4	0,76
	Max. cena	1,33			1,33	1,38	-3,6	-7,0	1,06
	Priemer. cena	1,31			1,21	1,15	5,0	-0,8	0,96
	Priem. očk. cena	1,32			1,21	1,14	0,3	x	0,96
Jatočné ošípané spolu	Počet	3 199	6 730	1 196	11 125	8 267	34,6	34,3	x
	Priem. živá hm.*2	114,3	116,3	107,2	114,8	115,5	-0,6	0,0	x
	Min. cena	1,26	1,30	1,25	1,25	1,18	5,4	-0,5	0,99
	Max. cena	1,40	1,39	1,42	1,42	1,45	-2,1	-2,7	1,13
	Priemer. cena	1,32	1,33	1,33	1,33	1,32	0,5	-3,4	1,05
	Priem. očk. cena	1,33	1,33	1,34	1,33	1,32	0,1	x	1,05

Oblasti trhu: SKZ - západoslovenská oblasť (Bratislavský, Trnavský, Trenčiansky a Nitriansky kraj), SKS - stredoslovenská oblasť (Žilinský a Banskobystrický kraj), SKV - východoslovenská oblasť (Prešovský a Košický kraj).

Vysvetlivky - *3 Minimálne a maximálne ceny za kategóriu zvierat spolu sú minimálne a maximálne nákupné ceny zistené za kategóriu spolu, nie minimálne a maximálne ceny zistené za jednotlivé akostné triedy.

Orientačný prepočítavací koeficient: ošípané 1,26.

Vývoj priemernej očakávanej ceny je rozdiel priemernej očakávanej ceny a ceny zistenej v aktuálnom týždni. Vývoj ostatných ukazovateľov je rozdiel medzi hodnotou v aktuálnom týždni a hodnotou zistenou pred týždňom.



Zdroj: PPA - ATIS

Prehľad nákupu jatočných ošípaných v SR za 12. týždeň

Akosť	Priemerná cena v mäse	Celkové množstvo	Celková hmotnosť	Priemerná mäsitosť	Priemerná hmotnosť v mäse	Priemerná hmotnosť v živom	Zastúpenie v akostnej triede
	v €/kg	v ks	v kg	v %	v kg j. hm.	v kg ž. hm.	v %
S	1,36	2 156	187 940	61,4	87,2	109,8	19,4
E	1,34	6 737	605 471	57,4	89,9	113,2	60,6
U	1,30	1 715	162 027	53,2	94,5	119,0	15,4
R	1,27	195	19 590	48,4	100,5	126,6	1,8
O	1,08	10	1 013	42,8	101,3	127,6	0,1
P	*1	*1	*1	*1	*1	*1	*1
L	1,17	76	3 655	53,8	48,1	60,6	0,7
T	1,21	167	22 487	49,1	134,7	169,7	1,5
Z	0,97	53	9 443	37,5	178,2	222,7	0,5
K	*1	*1	*1	*1	*1	*1	*1
H	-	-	-	-	-	-	-
S - K	1,33	11 125	1 013 228	56,9	91,1	-	100,0
S - T	1,33	11 066	1 003 220	57,0	90,7	-	99,5
S - P	1,33	10 823	977 078	57,2	90,3	-	97,3
S - U	1,34	10 608	955 438	57,4	90,1	-	95,4

Prehľad nákupu jatočného hovädzieho dobytku v SR za 12. týždeň

Druh	Akostná trieda	Priemerná cena v mäse	Celkové množstvo	Celková hmotnosť	Priemerná hmotnosť v mäse	Priemerná hmotnosť v živom	Zastúpenie v akostnej triede
		v €/kg	v ks	v kg	v kg j. hm.	v kg ž. hm.	v %
Teľatá	V	2,39	28	1 699	60,7	100,8	93,3
	Z	*1	*1	*1	*1	*1	*1
	Spolu	2,44	30	1 972	71,1	118,1	100,0
Býky A	U	*1	*1	*1	*1	*1	*1
	R	2,82	47	16 948	360,6	656,3	25,7
	O	2,78	116	35 121	302,8	551,0	63,4
	P	2,56	19	4 282	225,4	410,2	10,4
	Spolu	2,78	183	56 682	314,4	572,2	100,0
Býky B	R3	*1	*1	*1	*1	*1	*1
	Spolu	2,76	41	12 984	316,7	576,4	100,0
Kravy	U	-	-	-	-	-	-
	R	1,94	26	8 623	331,7	643,4	11,8
	O	1,79	68	20 314	298,7	579,6	30,8
	P	1,60	127	26 833	211,3	409,9	57,5
	Spolu	1,73	221	55 770	261,8	507,8	100,0
Jalovice	U	-	-	-	-	-	-
	R	2,10	5	1 380	276,1	535,6	9,1
	O	2,06	37	9 913	267,9	519,8	67,3
	P	1,88	13	2 714	208,8	405,0	23,6
	Spolu	2,03	55	14 008	257,3	499,1	100,0
Spolu HD		2,28	530	141 415	284,8	-	-

Zdroj: PPA-ATIS

*1 Menej ako 3 údaje

Odbytové ceny spracovateľov mäsa a mäsových výrobkov

Ceny za 12. týždeň sa zisťovali v dňoch 29. - 31. 3. 2010

Ceny sú za kg bez DPH

Názov produktu	SKZ	SKS	SKV	SR 12.	SR 10.	12./10.	12. týž.		
				týždeň	týždeň	týždeň	10/09		
				€/kg		%			
mäso z býkov a jalovic	Hov. štvrť predná	Min. cena	2,49	*1	*1	2,49	2,49		3,8
		Max. cena	3,28			3,35	3,34	0,3	6,0
		Priemer. cena	2,74			2,78	2,76	0,7	-3,3
		Priem. očak. cena	2,76			2,79	2,79	0,5	x
	Hov. štvrť zadná	Min. cena	2,49	*1	*1	2,49	2,49		3,8
		Max. cena	3,55			4,16	4,25	-2,1	6,4
		Priemer. cena	3,18			3,25	3,23	0,6	-2,2
		Priem. očak. cena	3,19			3,27	3,27	0,7	x
	Hov. predné s kosťou	Min. cena	1,99	*1	2,40	1,99	1,96	1,5	-3,9
		Max. cena	3,75		3,13	3,75	3,86	-2,9	2,5
		Priemer. cena	2,44		2,99	2,85	2,84	0,3	-0,4
		Priem. očak. cena	2,45		3,20	3,00	3,01	5,4	x
	Hov. predné bez kosti (nožina)	Min. cena	4,19	*1	3,38	3,38	4,17	-18,9	-15,3
		Max. cena	4,91		4,60	4,91	4,97	-1,2	2,5
		Priemer. cena	4,59		4,24	4,44	4,60	-3,4	-1,8
		Priem. očak. cena	4,61		4,29	4,47	4,64	0,7	x
	Hov. zadné zo stehna bez kosti (výsek. úpr.)	Min. cena	4,98	*1	5,37	4,98	4,98		0,8
		Max. cena	5,87		6,42	6,42	6,61	-2,9	-0,1
		Priemer. cena	5,55		5,72	5,64	5,56	1,4	-0,8
		Priem. očak. cena	5,56		5,81	5,70	5,59	1,0	x
	Hov. sviečková (kuchynská úprava)	Min. cena	15,20	*1	*1	15,20	15,20		13,6
Max. cena		19,92			19,92	19,92		-3,2	
Priemer. cena		16,87			17,32	17,82	-2,8	-2,0	
Priem. očak. cena		17,13			17,47	18,01	0,9	x	
Hov. nízka roštenka bez kosti (výsek. úpr.)	Min. cena	5,35	-	4,09	4,09	3,84	6,5	-26,0	
	Max. cena	7,45		7,97	7,97	7,96	0,1		
	Priemer. cena	6,13		6,83	6,56	6,37	3,0	1,7	
	Priem. očak. cena	6,13		7,11	6,73	6,48	2,6	x	
mäso z krávy	Hov. štvrť predná	Min. cena	1,81	*1	*1	1,80	1,80		14,7
		Max. cena	2,32			2,52	2,54	-0,8	-0,8
		Priemer. cena	2,31			2,20	2,24	-1,8	-0,3
		Priem. očak. cena	2,31			2,20	2,27		x
	Hov. štvrť zadná	Min. cena	2,18	*1	*1	1,80	1,80		14,7
		Max. cena	2,82			2,82	2,79	1,2	-22,1
		Priemer. cena	2,32			2,22	2,27	-1,9	-0,9
		Priem. očak. cena	2,32			2,22	2,28		x
	Hov. predné s kosťou	Min. cena	1,93	*1	1,88	1,88	1,86	1,1	-0,5
		Max. cena	2,56		2,46	2,99	2,86	4,6	3,9
		Priemer. cena	2,02		1,93	2,18	2,13	2,1	4,5
		Priem. očak. cena	2,03		1,92	2,18	2,15	0,1	x
	Hov. predné bez kosti (nožina)	Min. cena	3,17	*1	2,90	2,90	3,21	-9,7	-6,8
		Max. cena	3,98		4,51	4,51	4,55	-0,9	-1,3
		Priemer. cena	3,61		3,93	3,86	3,87	-0,2	3,7
		Priem. očak. cena	3,65		3,94	3,88	3,96	0,5	x
	Hov. zadné zo stehna bez kosti (výsek. úpr.)	Min. cena	4,50	*1	4,71	4,50	4,30	4,6	-2,4
		Max. cena	4,89		5,30	5,30	5,37	-1,3	-3,1
		Priemer. cena	4,64		5,02	4,94	4,91	0,6	-1,4
		Priem. očak. cena	4,69		5,31	5,16	5,06	4,5	x
	Hov. sviečková (kuchynská úprava)	Min. cena	15,00	-	12,59	12,59	8,32	51,3	-2,4
Max. cena		19,25		19,28	19,28	19,25	0,2	-1,5	
Priemer. cena		16,38		17,11	16,89	16,99	-0,6	-5,5	
Priem. očak. cena		16,38		17,63	17,25	17,33	2,1	x	
Hov. nízka roštenka bez kosti (výsek. úpr.)	Min. cena	4,98	*1	5,09	4,98	4,98			
	Max. cena	5,64		6,62	6,62	6,52	1,5	-1,5	
	Priemer. cena	5,13		5,63	5,64	5,64	-0,1	-4,2	
	Priem. očak. cena	5,18		5,76	5,73	5,87	1,7	x	

Oblasti trhu: SKZ - západoslovenská oblasť (Bratislavský, Trnavský, Trenčiansky a Nitriansky kraj), SKS – stredoslovenská oblasť (Žilinský a Banskobystrický kraj), SKV - východoslovenská oblasť (Prešovský a Košický kraj), *1) Menej ako 3 údaje.

Odbytové ceny spracovateľov mäsa a mäsových výrobkov

Ceny za 12. týždeň sa zisťovali v dňoch 29. - 31. 3. 2010

Ceny sú za kg bez DPH

Názov produktu	SKZ	SKS	SKV	SR 12.	SR 10.	12./10.	12. týž.	
				týždeň	týždeň	týždeň	10/09	
				€/kg		%		
Bravč. polovica, s hlavou, kožou, bez vnút. sadla	Min. cena	*1	*1	-	1,51	1,51		1,3
	Max. cena				1,86	1,80	3,3	-2,6
	Priemer. cena				1,58	1,57	0,4	-2,4
	Priem. očk. cena				1,58	1,58		x
Bravč. polovica bez vnút. sadla, hlavy a prednej nožičky	Min. cena	*1	-	-	1,69	1,71	-1,2	-2,3
	Max. cena				1,93	1,93		9,3
	Priemer. cena				1,89	1,88	0,6	7,0
	Priem. očk. cena				1,89	1,88	0,1	x
Bravč. stehno s kosťou a kolenom	Min. cena	1,93		1,92	1,92	1,78	7,9	-14,7
	Max. cena	2,05		3,38	3,38	3,31	2,1	-1,2
	Priemer. cena	1,94		2,45	2,27	2,22	2,3	-17,0
	Priem. očk. cena	1,95		2,45	2,27	2,25	0,1	x
Bravč. karé s kosťou	Min. cena	2,67	2,85	2,56	2,56	2,57	-0,4	-5,9
	Max. cena	3,32	3,33	3,16	3,33	3,75	-11,2	-15,9
	Priemer. cena	2,87	2,88	2,62	2,71	2,70	0,3	-10,6
	Priem. očk. cena	2,88	2,88	2,73	2,78	2,77	2,5	x
Bravč. krkovička s kosťou	Min. cena	1,95	2,16	2,18	1,95	1,95		-2,5
	Max. cena	3,45	2,91	2,58	3,45	3,68	-6,3	19,4
	Priemer. cena	2,10	2,19	2,22	2,16	2,06	4,6	-12,2
	Priem. očk. cena	2,12	2,18	2,21	2,16	2,22	0,3	x
Bravč. bôčik s kosťou	Min. cena	1,73	1,68	1,90	1,68	1,68		1,2
	Max. cena	2,90	2,22	2,15	2,90	2,90		0,7
	Priemer. cena	1,92	1,96	1,96	1,95	1,94	0,7	-6,7
	Priem. očk. cena	1,95	1,96	2,01	1,99	1,99	1,8	x
Br. stehno bez kosti (úpr. na rezne)	Min. cena	2,69	2,43	2,70	2,43	2,43		-19,3
	Max. cena	3,32	3,47	3,73	3,73	3,95	-5,6	-10,8
	Priemer. cena	2,87	3,12	2,87	2,88	2,83	1,9	-8,1
	Priem. očk. cena	2,88	3,26	2,92	2,93	2,89	1,7	x
Bravč. plece bez kosti	Min. cena	2,27	2,18	2,23	2,18	2,18		-8,6
	Max. cena	3,29	2,92	2,94	3,29	3,33	-1,2	-4,9
	Priemer. cena	2,38	2,48	2,32	2,35	2,30	2,0	-10,4
	Priem. očk. cena	2,40	2,50	2,41	2,41	2,42	2,8	x
Špekáčky	Min. cena	1,69	1,56	1,71	1,56	1,58	-1,3	
	Max. cena	2,24	1,84	2,19	2,24	2,25	-0,4	-7,1
	Priemer. cena	2,03	1,77	1,84	1,86	1,86	0,4	-3,1
	Priem. očk. cena	2,05	1,77	1,90	1,91	1,90	2,2	x
Párky obyčajné	Min. cena	1,33	1,34	1,37	1,33	1,33		-0,8
	Max. cena	1,99	1,84	1,74	1,99	1,99		1,5
	Priemer. cena	1,67	1,39	1,42	1,44	1,44	0,1	1,6
	Priem. očk. cena	1,70	1,39	1,48	1,50	1,49	4,0	x
Viedenské párky	Min. cena	*1	*1	1,54	1,54	2,31	-33,3	-33,6
	Max. cena			2,95	3,12	3,37	-7,4	0,3
	Priemer. cena			2,43	2,36	2,38	-0,8	-9,4
	Priem. očk. cena			2,46	2,39	2,46	1,1	x
Bratislavské párky	Min. cena	1,73	2,03	1,89	1,73	1,73		
	Max. cena	2,49	2,12	2,48	2,49	2,50	-0,4	-5,0
	Priemer. cena	2,21	2,11	2,02	2,08	2,07	0,5	-3,7
	Priem. očk. cena	2,23	2,11	2,08	2,12	2,10	1,9	x
Spišské párky	Min. cena	2,29	2,91	2,72	2,29	2,22	3,3	-19,4
	Max. cena	3,88	3,34	3,84	3,88	3,89	-0,3	0,8
	Priemer. cena	2,86	2,94	2,98	2,96	2,74	8,1	-2,1
	Priem. očk. cena	2,86	2,94	3,25	3,15	2,90	6,7	x
Slovenská saláma	Min. cena	*1	*1	*1	1,29	1,22	5,7	-12,2
	Max. cena				1,67	1,99	-16,1	1,6
	Priemer. cena				1,39	1,31	6,0	-11,0
	Priem. očk. cena				1,43	1,34	2,4	x

Oblasť trhu: SKZ – západoslovenská oblasť (Bratislavský, Trnavský, Trenčiansky a Nitriansky kraj), SKS – stredoslovenská oblasť (Žilinský a Banskobystrický kraj), SKV – východoslovenská oblasť (Prešovský a Košický kraj).

Odbytové ceny spracovateľov mäsa a mäsových výrobkov

Ceny za 12. týždeň sa zisťovali v dňoch 29. - 31. 3. 2010

Ceny sú za kg bez DPH

Názov produktu	SKZ	SKS	SKV	SR 12.	SR 10.	12./10.	12. týž.	
				týždeň	týždeň	týždeň	10/09	
				€/kg		%		
Šunková saláma	Min. cena	1,91	2,85	2,29	1,91	2,14	-10,8	-26,3
	Max. cena	4,15	3,31	3,08	4,15	4,15		
	Priemer. cena	2,37	2,89	2,53	2,54	2,59	-1,6	-9,7
	Priem. očak. cena	2,40	2,89	2,63	2,60	2,68	2,3	x
Inovecká trvanlivá saláma	Min. cena	2,37	2,57	2,59	2,37	2,36	0,4	-3,3
	Max. cena	3,47	3,05	2,62	3,47	3,49	-0,6	-2,0
	Priemer. cena	2,83	2,63	2,59	2,63	2,69	-2,4	-4,5
	Priem. očak. cena	2,84	2,65	2,75	2,74	2,75	4,5	x
Čingovská saláma	Min. cena	2,37	*1	2,64	2,37	2,35	0,9	2,2
	Max. cena	3,50		3,06	3,50	3,50		-1,1
	Priemer. cena	2,53		2,73	2,70	2,69	0,5	-4,3
	Priem. očak. cena	2,54		2,81	2,76	2,74	2,2	x
Saláma Nitran	Min. cena	3,56	*1	3,42	3,42	3,14	8,9	-27,7
	Max. cena	6,47		5,94	6,47	5,74	12,7	14,7
	Priemer. cena	4,00		3,60	3,63	4,16	-12,8	-23,7
	Priem. očak. cena	4,04		4,50	4,49	4,37	23,9	x
Oravská údená slanina	Min. cena	2,67	3,05	2,66	2,66	2,59	2,7	-13,6
	Max. cena	4,81	3,56	3,61	4,81	4,77	0,8	1,7
	Priemer. cena	2,87	3,17	3,35	3,08	3,07	0,1	-9,9
	Priem. očak. cena	2,89	3,17	3,44	3,11	3,11	1,2	x
Dusená šunka strojová	Min. cena	2,21	3,50	3,23	2,21	2,12	4,3	-11,2
	Max. cena	4,79	4,15	3,76	4,79	4,82	-0,6	-0,8
	Priemer. cena	2,38	3,50	3,33	3,26	3,52	-7,4	-12,3
	Priem. očak. cena	2,40	3,50	3,52	3,32	3,60	1,7	x
Sur. výseková slanina chrbtová bez kože	Min. cena	0,86	1,16	*1	0,86	0,84	2,4	17,8
	Max. cena	2,13	1,54		2,13	2,13		
	Priemer. cena	1,00	1,34		1,05	1,03	1,7	-2,9
	Priem. očak. cena	1,02	1,34		1,06	1,03	1,5	x
Bravč. masť (kartón)	Min. cena	0,82	*1	*1	0,82	0,82		
	Max. cena	1,54			2,06	2,06		12,0
	Priemer. cena	1,28			1,40	1,24	13,2	4,1
	Priem. očak. cena	1,28			1,43	1,25	1,9	x
Bravč. masť 500 g balenie (cena za kg)	Min. cena	1,20	*1	*1	1,16	1,00	16,0	-3,3
	Max. cena	1,98			1,98	2,06	-3,9	-20,2
	Priemer. cena	1,59			1,57	1,39	13,0	-11,4
	Priem. očak. cena	1,60			1,58	1,40	0,6	x
Údená lahôdka z karé	Min. cena	2,97	3,95	3,43	2,97	3,28	-9,5	-24,0
	Max. cena	5,94	4,53	4,39	5,94	5,89	0,9	8,2
	Priemer. cena	3,00	4,08	3,51	3,44	3,72	-7,5	-15,7
	Priem. očak. cena	3,08	4,08	3,55	3,49	3,81	1,4	x
Údené stehno bez kosti	Min. cena	2,82	3,05	3,38	2,82	2,46	14,6	-4,7
	Max. cena	4,68	4,53	4,32	4,68	4,70	-0,4	6,1
	Priemer. cena	2,86	3,36	3,52	3,18	2,62	21,7	-7,8
	Priem. očak. cena	2,89	3,41	3,60	3,24	2,85	1,7	x
Údená rolka z pleca	Min. cena	1,98	2,61	2,11	1,98	2,27	-12,8	-19,5
	Max. cena	3,93	2,88	2,60	3,93	3,55	10,7	-4,6
	Priemer. cena	1,99	2,61	2,21	2,20	2,33	-5,3	-15,0
	Priem. očak. cena	2,06	2,61	2,40	2,35	2,42	6,8	x
Údený bok	Min. cena	2,39	*1	2,75	2,39	2,51	-4,8	-5,2
	Max. cena	3,75		3,87	3,87	3,66	5,7	7,5
	Priemer. cena	2,85		2,87	2,95	2,99	-1,5	-9,2
	Priem. očak. cena	2,86		3,13	3,04	3,08	3,1	x
Údená krkovička bez kosti	Min. cena	2,43	2,62	2,46	2,43	2,37	2,5	-1,4
	Max. cena	4,55	3,26	4,37	4,55	4,54	0,2	-0,7
	Priemer. cena	2,63	2,64	2,51	2,55	2,44	4,6	-2,7
	Priem. očak. cena	2,67	2,71	2,47	2,55	2,47	-0,1	x

Oblasti trhu: SKZ – západoslovenská oblasť (Bratislavský, Trnavský, Trenčiansky a Nitriansky kraj), SKS – stredoslovenská oblasť (Žilinský a Banskobystrický kraj), SKV – východoslovenská oblasť (Prešovský a Košický kraj).

Vývoj odbytových cien mäsa a mäsových výrobkov

V 12. týždni sme nezaznamenali veľké výkyvy priemerných odbytových cien mäsa a mäsových výrobkov v porovnaní s 10. týždňom tohto roku. Ceny v priemere stúpli len pri bravčovom mäse (+1,8 %) a pri mäsových výrobkoch (+1,0 %). Oslabila odbytová cena pri mäse z býkov (-0,3 %). Nepatrne rovnako o 0,1 % klesli ceny pri mäse z kráv a pri údenom mäse.

Najväčší nárast predaja pri **mäse z býkov** oproti 10. týždňu 2010 sme zaznamenali pri hovädzej nízkej roštenke bez kosti o 7,08 % (cena posilnila o 3,0 % na 6,56 €/kg). Naopak, najväčší pokles predaja bol pri hovädzej štvrti prednej o 31,3 %, jej cena stúpla o 0,7 % na 2,78 €/kg. V porovnaní s 12. týždňom 2009 najviac posilnila priemerná cena pri hovädzej nízkej roštenke bez kosti o 1,7 %. Najviac oslabila cena pri hovädzej štvrti prednej o 3,3 %.

Pri **mäse z kráv** sa predaj najviac zvýšil pri hovädzom prednom mäse s kosťou pri posilnení jeho ceny o 2,1 % na 2,18 €/kg. Naopak, najväčší pokles predaja bol pri hovädzej štvrti prednej o 14,4 % (-1,8 % na 2,20 €/kg). Oproti 12. týždňu 2009 bol najväčší nárast priemernej odbytovej ceny pri hovädzom prednom mäse s kosťou o 4,5 %. Naopak, najväčší pokles priemernej ceny bol pri hovädzej sviečkovej v kuchynskej úprave o 5,5 %.



Zdroj: PPA - ATIS

Pri **bravčovom mäse** sa najviac zvýšil predaj oproti 10. týždňu 2010 pri bravčovom karé s kosťou o 36,2 %, ktorého cena mierne posilnila o 0,3 % na 2,71 €/kg. Najviac poklesol predaj pri bravčovom stehne s kosťou a s kolenom o 18,4 % (+2,3 % na 2,27 €/kg). Pri porovnaní odbytových cien bravčového mäsa s rovnakým obdobím minulého roka sme zaznamenali výrazné zníženie cien v celom sortimente okrem bravčových polovic bez hlavy (+7,0 %). Ceny klesli od 2,4 % (bravčové polovice s hlavou) až do 17,0 % (bravčové stehno s kosťou a kolenom).

Predaj **mäsových výrobkov** sa najviac znížil pri Slovenskej saláme o 37,1 % (priemerná cena sa zvýšila o 6,0 % na 1,39 €/kg). Najväčší nárast predaja bol pri saláme Nitran o 258,3 % (-12,8 percenta na 3,63 €/kg). V porovnaní s priemernými odbytovými cenami z 12. týždňa 2009 po-

silnili len ceny obyčajných párkov (+1,6 %) a bravčovej masti balenej v kartóne (+4,1 %). Pod úroveň rovnakého obdobia minulého roka boli ceny od 2,1 % pri Spišských párkoch do 23,7 % pri saláme Nitran.

Zo sortimentu **údeného mäsa** sa v porovnaní s 10. týždňom 2010 znížil odbyt len pri údenom stehne bez kosti o 15,1 %. Jeho cena vzrástla až o 21,7 % na 3,18 €/kg. Predaj ostatných produktov v dôsledku predzásobenia sa na Veľkonočné sviatky niekoľkonásobne narástol. Predaj stúpil od 2-krát (údená krkovička) napriek zvýšeniu jej ceny o 4,6 % na 2,55 €/kg až do 11-krát (údená rolka z pleca v sieťke) pri oslabení jej ceny o 5,3 % na 2,20 €/kg. V porovnaní s 12. týždňom minulého roka klesla priemerná odbytová cena v celom sortimente od 2,7 % pri údennej krkovičke do 15,7 % pri údennej lahôdke z karé.

PPA - ATIS

Nákupné ceny dobytka a ošípaných od producentů v ČR

Kč/kg j. hm. bez DPH

Druh	Trieda	12. týždeň			10. týždeň			Rozdiel
		Cena	Priem. hm.*	Podiel**	Cena	Priem. hm.*	Podiel**	
Býky A	E	81,50	829	1,0	82,20	838	1,8	-0,70
	U	78,42	756	17,1	79,01	762	17,4	-0,59
	R	76,06	665	54,6	76,09	686	59,8	-0,03
	O	70,16	571	23,0	70,19	556	17,2	-0,03
	P	60,39	435	4,3	59,57	351	3,8	0,82
	Spolu	74,96	651	100,0	75,64	667	100,0	-0,68
Kravy D	E	-	-	-	-	-	-	-
	U	62,45	833	3,4	61,16	782	1,1	1,29
	R	58,75	678	31,0	58,12	674	38,9	0,63
	O	52,66	552	38,2	53,10	565	37,4	-0,44
	P	43,16	438	27,4	42,89	447	22,6	0,27
	Spolu	53,39	569	100,0	53,71	583	100,0	5,02
Jalovice E	E	-	-	-	-	-	-	-
	U	64,75	790	1,1	59,20	711	1,0	5,55
	R	61,47	537	54,3	61,07	560	52,4	0,40
	O	56,27	454	34,8	56,87	456	35,0	-0,60
	P	44,44	334	9,8	45,15	286	11,6	-0,71
	Spolu	58,73	491	100,0	58,61	493	100,0	0,12
Ošípané	S	34,76	108	11,4	34,68	110	11,9	0,08
	E	34,57	113	59,3	34,24	113	59,0	0,33
	U	32,23	118	23,9	31,91	118	24,2	0,32
	R	29,99	123	3,7	29,73	122	3,4	0,26
	O	26,65	126	0,5	26,28	126	0,4	0,37
	P	18,52	125	0,1	17,03	127	0,1	1,49
	Spolu S - U	33,98	113	94,6	33,67	114	95,0	0,31
	Spolu S - P	33,76	114	98,9	33,49	114	98,9	0,27

 Zdroj: TIS^{ČR} SZIF

Kurz NBS k 29. 3. 2010 1 EUR = 25,453 CZK

Pozn.: * - priemerná hmotnosť v kg živej hmotnosti, ** - podiel jednotlivých tried na celkovom nákupe v %.

Vývoj nákupných cien jatočných zvierat v ČR

V 12. týždni 2010 sa nákupná cena býkov znížila o 0,9 % na 74,96 Kč/kg j. hm. (2,95 €/kg j. hm.). Cena kráv spolu vzrástla o 9,3 % na 53,39 Kč/kg j. hm. (2,10 €/kg j. hm.). Priemerná nákupná cena jalovic spolu mierne posilnila o 0,2 % na 58,73 Kč/kg j. hm. (2,31 €/kg jatočnej hmotnosti).

Do tried S,E,U bolo zaradených 94,6 % ošípaných. Priemerná nákupná cena jatočných ošípaných v triedach S až P spolu stúpla o 0,8 % na 33,76 Kč/kg j. hm. (1,33 €/kg j. hm.). V triede E sa priemerná cena zvýšila o 1,0 % na 34,57 Kč/kg j. hm. (1,36 €/kg jatočnej hmotnosti).

PPA - ATIS

Priemerné odbytové ceny vybraných druhov mäsa a výrobkov v ČR k 13. 3. 2010 *Kč/kg bez DPH*

Názov produktu	13. 3. 2009	27. 2. 2010	13. 3. 2010	13.3./27.2.10	13.3.10/09
				vývoj v %	
Hovädzia štvrť predná	75,93	77,58	74,00	-4,6	-2,5
Hovädzia štvrť zadná	90,71	91,59	94,27	2,9	3,9
Hovädzie predné bez kosti	98,90	100,93	98,28	-2,6	-0,6
Hovädzie zadné bez kosti	128,51	126,20	126,95	0,6	-1,2
Hovädzie predné s kosťou	55,73	56,03	57,01	1,7	2,3
Hovädzia sviečková	471,86	382,79	367,88	-3,9	-22,0
Hovädzia nízka roštenka	158,29	165,94	164,57	-0,8	4,0
Bravčová polovica s hl. a sadlom	44,46	38,69	39,08	1,0	-12,1
Bravčová polovica s hl. bez sadla	43,85	42,65	40,18	-5,8	-8,4
Bravčová polovica bez hlavy	54,36	49,84	49,04	-1,6	-9,8
Bravčový predok	51,65	47,67	48,91	2,6	-5,3
Bravčové stehno s kosťou	58,69	58,00	58,21	0,4	-0,8
Bravčové karé	82,60	79,08	78,70	-0,5	-4,7
Bravčová krkovička	67,41	63,68	58,80	-7,7	-12,8
Bravčový bôčik	47,97	45,61	47,30	3,7	-1,4
Bravčové stehno bez kosti	79,62	76,42	77,75	1,7	-2,3
Bravčové plece bez kosti	71,85	67,01	67,40	0,6	-6,2
Špekáčky	50,60	54,13	54,84	1,3	8,4
Jemné párky	53,15	51,65	54,79	6,1	3,1
Párky obyčajné	41,43	39,86	39,98	0,3	-3,5
Slovenská saláma	37,67	32,67	37,63	15,2	-0,1
Gothajská saláma	43,10	40,84	40,73	-0,3	-5,5
Šunková saláma	74,95	72,95	70,47	-3,4	-6,0
Turistická trvanlivá saláma	83,08	77,78	82,12	5,6	-1,2
Vysočina	84,86	80,48	76,83	-4,5	-9,5
Selská saláma	76,29	74,30	74,22	-0,1	-2,7
Poličan	109,47	104,59	103,05	-1,5	-5,9
Debrecínska pečeň	99,38	103,74	95,70	-7,8	-3,7
Anglická slanina	87,62	78,65	77,25	-1,8	-11,8
Lahôdková pečeňovka	60,14	61,13	60,28	-1,4	0,2
Údená rolka z pleca	75,96	85,14	78,30	-8,0	3,1
Dusená šunka	89,89	84,76	94,05	11,0	4,6

 Zdroj: TIS^{ČR} SZIF

Kurz NBS k 12. 3. 2010 1 EUR = 25,517 CZK

Prehľad nákupných cien jatočných zvierat v EÚ
EUR/100 kg jat. hm. vychl.

V týždni do:	Býky A (do 2 rokov) R3				Býky B (nad 2 roky) R3			
	22. 03. 09	7. 03. 10	14. 03. 10	21. 03. 10	22. 03. 09	7. 03. 10	14. 03. 10	21. 03. 10
Belgicko	272,970	264,910	264,910	265,010	-	-	-	-
Bulharsko	-	-	-	-	-	-	-	-
Česká republika	297,048	299,576	299,576	301,674	280,923	292,389	292,389	289,124
Dánsko	335,174	334,074	334,074	331,680	220,453	-	-	-
Nemecko	336,290	320,430	320,430	318,580	300,120	289,510	289,510	286,940
Estónsko	280,317	-	-	280,317	-	-	-	-
Grécko	429,970	427,710	427,710	424,750	-	-	-	-
Španielsko	327,442	325,693	325,693	325,105	-	-	-	-
Francúzsko	324,000	312,000	312,000	312,000	232,000	231,000	231,000	232,000
Írsko (voly R3)	293,000	285,780	285,780	285,300	282,100	272,570	272,570	269,970
Taliano	380,090	355,910	355,910	355,960	-	-	-	-
Cyprus	-	-	-	-	-	-	-	-
Lotyšsko	-	187,858	187,858	220,403	-	-	-	-
Litva	236,121	242,099	242,099	241,549	241,563	243,507	243,507	239,808
Luxembursko	327,420	313,890	313,890	315,950	-	-	-	-
Maďarsko	-	-	-	-	-	-	-	-
Malta	290,000	310,000	310,000	310,000	-	-	-	-
Holandsko	298,340	293,920	293,920	296,770	-	-	-	-
Rakúsko	331,990	320,130	320,130	319,590	297,440	275,450	275,450	279,370
Poľsko	238,660	259,051	259,051	258,549	236,618	256,125	256,125	250,451
Portugalsko	354,600	350,200	350,200	349,300	-	-	-	-
Rumunsko	272,512	-	-	-	-	252,353	252,353	-
Slovensko	302,480	296,780	296,780	292,470	295,740	287,950	287,950	286,800
Slovensko	261,350	290,730	290,730	279,850	-	-	-	-
Fínsko	345,180	332,970	332,970	334,760	-	-	-	-
Švédsko	255,356	306,221	306,221	302,397	241,094	290,889	290,889	287,879
Veľká Británia	291,752	287,030	287,030	288,810	-	-	-	-
EÚ**	272,970	321,793	321,793	321,112	264,272	267,875	267,875	266,369

V týždni do:	Krvavý O3				Jalovice R3			
	22. 03. 09	7. 03. 10	14. 03. 10	21. 03. 10	22. 03. 09	7. 03. 10	14. 03. 10	21. 03. 10
Belgicko	238,240	230,420	230,420	230,860	274,500	276,500	276,500	279,500
Bulharsko	207,076	177,958	177,958	177,958	-	-	-	-
Česká republika	201,457	207,946	207,946	205,011	239,334	243,528	243,528	243,291
Dánsko	234,407	247,935	247,935	242,309	303,911	312,304	312,304	314,343
Nemecko	240,100	232,910	232,910	233,990	305,600	294,660	294,660	294,670
Estónsko	160,320	173,612	173,612	177,752	-	-	-	-
Grécko	192,420	196,230	196,230	196,000	385,660	415,200	415,200	417,000
Španielsko	191,658	173,639	173,639	177,528	298,161	287,543	287,543	292,970
Francúzsko	255,000	256,000	256,000	257,000	324,000	323,000	323,000	324,000
Írsko	246,860	233,310	233,310	235,820	296,470	291,970	291,970	292,100
Taliano	231,470	203,990	203,990	211,490	425,920	387,520	387,520	386,510
Cyprus	-	-	-	-	-	-	-	-
Lotyšsko	176,982	179,599	179,599	173,206	204,081	179,387	179,387	173,842
Litva	176,894	194,937	194,937	192,687	208,457	203,594	203,594	201,437
Luxembursko	253,040	252,840	252,840	250,000	318,110	328,590	328,590	329,180
Maďarsko	194,485	195,675	195,675	202,634	189,123	220,346	220,346	-
Malta	-	-	-	-	-	-	-	-
Holandsko	245,130	233,650	233,650	231,300	263,930	-	-	239,650
Rakúsko	221,660	209,020	209,020	212,530	291,030	277,480	277,480	281,450
Poľsko	190,943	203,837	203,837	205,545	208,759	230,948	230,948	225,117
Portugalsko	192,900	180,100	180,100	182,500	-	-	-	-
Rumunsko	234,829	193,721	193,721	196,792	279,034	-	-	261,838
Slovensko	168,930	169,450	169,450	160,170	265,600	259,850	259,850	262,480
Slovensko	185,030	202,340	202,340	193,170	207,540	227,810	227,810	232,050
Fínsko	215,250	210,550	210,550	205,460	317,670	285,430	285,430	-
Švédsko	205,847	251,892	251,892	250,607	257,899	311,469	311,469	308,986
Veľká Británia	243,728	220,206	220,206	222,773	300,209	300,151	300,151	301,261
EÚ**	234,362	228,641	228,641	229,883	317,831	308,716	308,716	309,893

*Zdroj údajov: Európska komisia, **váženy priemer*
Poznámka: Cena je fco bitúnok. Od 1. 1. 2010 sú k cenám jatočného hovädzieho dobytku za SR pripočítavané paušálne dopravné náklady vo výške 3,32 €/100 kg j. hm.

Prehľad nákupných cien jatočných zvierat v EÚ

EUR/100 kg jat. hm. vychl.

V týždni do:	Ošípané – trieda E				Odstavčatá*			
	29. 03. 09	14. 03. 10	21. 03. 10	28. 03. 10	29. 03. 09	14. 03. 10	21. 03. 10	28. 03. 10
Belgicko	129,600	122,200	121,900	122,800	50,000	42,000	42,000	42,000
Bulharsko	175,887	167,788	167,788	167,742	-	-	-	-
Česko	150,061	133,735	135,061	136,065	56,499	59,251	59,682	59,708
Dánsko	114,638	116,645	116,652	116,784	35,975	36,552	36,555	36,554
Nemecko	142,840	135,350	135,360	135,940	58,300	52,800	52,800	52,900
Estónsko	146,096	140,721	141,079	141,074	38,531	36,340	35,126	35,817
Grécko	170,390	157,580	158,690	155,720	-	-	-	-
Španielsko	148,820	151,240	145,250	140,180	44,260	47,170	47,870	47,170
Francúzsko	133,000	126,000	126,000	126,000	39,400	34,800	35,400	35,400
Írsko	131,030	122,610	122,900	123,620	-	-	-	-
Taliano	135,900	146,390	142,920	143,370	62,140	67,130	67,960	68,310
Cyprus	155,000	143,000	145,000	145,000	-	-	-	-
Lotyšsko	152,462	130,976	132,592	130,608	-	-	-	-
Litva	157,539	141,013	139,134	140,558	-	-	-	-
Luxembursko	143,500	136,900	135,400	135,400	37,100	43,200	41,600	41,600
Maďarsko	142,047	137,139	137,164	135,688	57,938	45,030	49,517	58,635
Malta	182,000	182,000	182,000	182,000	55,320	80,000	80,000	80,000
Holandsko	126,300	120,340	120,260	120,360	41,500	37,500	37,500	37,500
Rakúsko	135,820	131,960	131,670	130,240	-	-	-	-
Poľsko	141,838	130,431	128,927	129,750	41,478	38,126	38,868	39,275
Portugalsko	155,000	154,000	151,000	144,000	32,000	44,000	44,000	44,000
Rumunsko	146,949	147,513	146,387	145,933	-	-	-	-
Slovinsko	133,200	130,070	128,490	127,270	-	-	-	-
Slovensko	146,320	138,950	138,510	138,680	64,620	55,150	58,460	57,190
Fínsko	145,500	137,570	138,320	135,870	51,960	49,970	49,990	49,670
Švédsko	128,919	130,885	131,687	134,357	51,239	56,613	56,201	56,605
V. Británia	151,693	152,077	153,458	154,586	56,152	58,202	58,999	59,609
EÚ**	139,200	135,713	134,227	133,482	47,526	45,806	46,464	46,527
= % zo zákl.	92,2	89,9	88,9	88,4				
Zákl. cena od:			01.07.94	01.07.95				
			156,98	150,939				

V týždni do:	Lahké jahňatá				Ťažké jahňatá			
	22. 03. 09	7. 03. 10	14. 03. 10	21. 03. 10	22. 03. 09	7. 03. 10	14. 03. 10	21. 03. 10
Belgicko	-	-	-	-	471,140	443,970	445,950	454,390
Nemecko	-	-	-	-	454,630	432,660	460,850	465,180
Grécko	469,424	517,240	516,970	516,970	-	-	-	-
Španielsko	599,440	627,750	634,570	633,730	501,830	478,850	476,550	475,110
Francúzsko	-	-	-	-	585,000	582,000	588,000	594,000
Írsko	-	-	-	-	364,430	435,320	435,320	442,780
Taliano	569,420	474,900	487,870	526,190	-	-	-	-
Cyprus	696,000	739,000	748,000	750,000	-	-	-	-
Maďarsko	443,427	528,800	515,022	522,753	-	-	-	-
Holandsko	-	-	-	-	473,060	468,450	487,250	497,940
Rakúsko	-	-	-	-	506,000	502,000	504,000	503,000
Poľsko	-	-	-	-	328,024	392,572	428,613	428,968
Portugalsko	420,000	440,000	444,000	434,000	-	-	-	-
Rumunsko	-	-	-	-	186,799	170,713	171,004	183,620
Slovinsko	419,950	405,340	407,140	407,940	-	-	-	-
Slovensko	309,130	288,050	288,050	464,500	-	-	-	-
Švédsko	-	-	-	-	318,491	319,845	334,312	349,553
V. Británia	-	-	-	-	400,535	412,219	450,788	454,458
EÚ**	556,838	565,757	571,971	578,684	411,797	450,927	437,846	443,260

Zdroj údajov: Európska komisia, *EUR/ks, **vážený priemer

Poznámka: Cena je fco bitúnok. Od 1. 1. 2010 sú k cenám jatočných ošípaných za SR pripočítavané paušálne dopravné náklady vo výške 2,32 €/100 kg j. hm. a k cenám jahniat 9,48 €/100 kg j. hm.

Nové predpisy v sektore jatočných zvierat a mäsa

Nariadenie Komisie (EÚ) č. 206/2010 z 12. marca 2010, ktorým sa ustanovujú zoznamy tretích krajín, území alebo ich častí, z ktorých sa povoľuje vstup určitých zvierat a čerstvého mäsa do Európskej únie a požiadavky na vydávanie veterinárnych osvedčení.

Nariadenie Komisie (EÚ) č. 242/2010 z 19. marca 2010, ktorým sa vytvára Katalóg kŕmnych surovín.

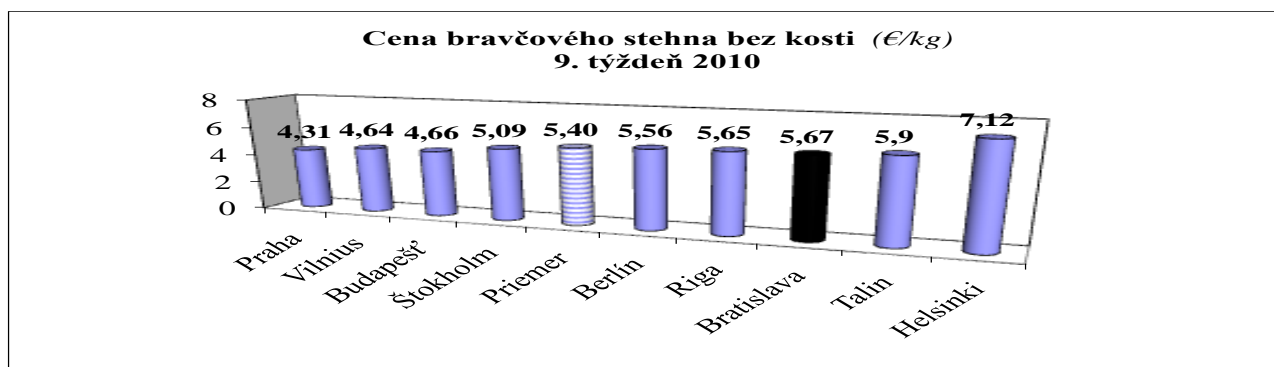
Nariadenie Komisie (EÚ) č. 257/2010 z 25. marca 2010, ktorým sa ustanovuje program schválených prídavných látok v potravinách v súlade s nariadením Európskeho parlamentu a Rady (ES) č. 1333/2008 o prídavných látkach v potravinách.

Úradný vestník EÚ

Spotrebiteľské ceny mäsa v 9. týždni 2010 v hlavných mestách EÚ

V 9. týždni 2010 sa cena **bravčového stehna bez kosti** v desiatich európskych hlavných mestách pohybovala od 4,31 €/kg v Prahe po 7,12 €/kg v Helsinkách. Priemerná cena bravčového mäsa bez kosti v našom hlavnom meste bola 5,67 €/kg, čo bola najvyššia cena v porovnaní z okolitými štátmi (Praha 4,31 €/kg, Budapešť 4,66 €/kg, Varšava neuviedla cenu tohto produktu).

Medziročne najviac oslabila priemerná cena bravčového stehna bez kosti v Berlíne (-1,34 €/kg), v Rige (-1,08 €/kg) a v Tallinne (-1,01 €/kg). V Prahe klesla cena o 0,62 €/kg. Naopak, cena v porovnaní s rovnakým obdobím minulého roka posilnila najviac v Helsinkách (+1,19 €/kg) a v Bratislave (+1,06 €/kg). V Budapešti stúpila o 0,62 €/kg.

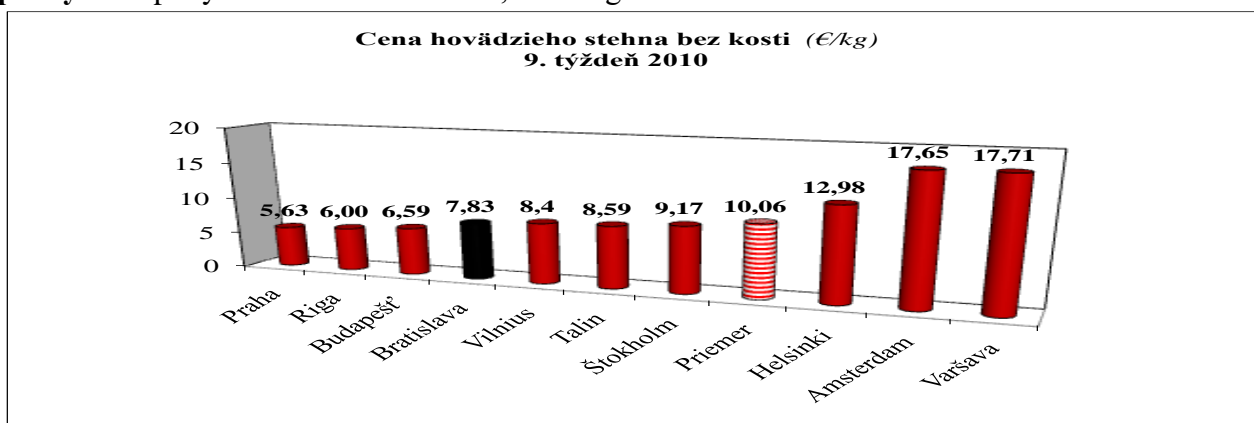


Zdroj: EKI

Graf: PPA - ATIS

Priemerné spotrebiteľské ceny **hovädzieho mäsa bez kosti** v 9. týždni 2010 sa pohybovali od 5,63 €/kg v Prahe po 17,71 € vo Varšave. V Bratislave medziročne posilnila cena tohto výrobku o 0,41 €/kg. (7,83 €/kg). **Viedenské párky** sa pohybovali v cene od 2,64 €/kg

v Tallinne po 10,15 €/kg v Amsterdame. V Bratislave bola ich cena 4,04 €/kg, čo bolo o 0,38 €/kg menej ako v Prahe. V porovnaní s rovnakým obdobím minulého roka v Bratislave ich cena posilnila o 0,06 €/kg. PPA - ATIS



Zdroj: EKI

Graf: PPA - ATIS

EU môže zostať netto importérom mäsa do roku 2018

Na konferencii o prognóze poľnohospodárskych trhov, ktorú zorganizovala Agra Europe v Londýne, predstavil predseda medzinárodnej organizácie zaoberajúcej sa trhom s mäsom Bob Bansback víziu transformácie krajín EÚ na čistých dovozcoch mäsa do roku 2018.

V štátoch Spoločenstva, ako jednom z najväčších trhov s mäsom pokračuje trend vo výrobe mäsa smerom nadol, a to najmä hovädzieho a ovčieho mäsa. V minulom roku boli krajiny EÚ sebestačné vo výrobe mäsa na 102 %, ale do roku 2018 tento pomer môže byť znížený na 97 percent.

Od 80-tých rokov produkciu mäsa v Únii zachvátila kríza spojená predovšetkým s tzv. chorobou šialených kráv (BSE), čo sa najviac pre-

javilo na výrobe v roku 1996. Navyše, negatívny vplyv mal mor ošípaných v roku 2000 a slintačka a krívačka v roku 2001. Bez následkov v sektore s mäsom neboli ani zmeny spoločnej poľnohospodárskej politiky a zvýšenie cien krmív v roku 2008.

Podľa Bansbacka budú v EÚ ovplyvňovať produkciu mäsa v krátkodobom horizonte výkvy výmenných kurzov, spotrebiteľské trendy, výrobné náklady, legislatíva, choroby a zdravie zvierat ako aj bezpečnosť potravín. Do roku 2018 sa môže celkový dovoz mäsa do EÚ zvýšiť o 1 mil. t, čo bude mať za následok zmenu Spoločenstva z exportéra na čistého dovozcu.

FAMMU/FAPA

Oživenie vývozu hovädzieho dobytká z Francúzska a Írska

Hovädzie mäso je jeden z najdôležitejších exportných tovarov vo Francúzsku. V roku 2009 sa z Francúzska vyviezlo spolu viac ako 1,32 mil. ks hovädzieho dobytká, t. j. o 10,5 % viac ako v roku 2008. Hlavným príjemcom bolo Taliansko, kde sa na jatočné účely exportovalo viac ako jeden mil. ks zvierat. Export jalovic na ďalší chov sa zvýšil o 20 % na 235 tis. ks. Vývoz francúzskeho dobytká do Španielska sa zvýšil až o 47 % (122 tis. ks), zatiaľ čo do Grécka to bolo o niečo menej (22 tis. ks).

V obchode s tretími krajinami došlo k trojnásobnému zvýšeniu vývozu na takmer 33 tis. ks. Nárast obchodovania bol aj s Alžírskom, Tuniskom a Marokom. Je potrebné zdôrazniť, že rast vývozu dobytká z Francúzska by sa nekonal bez negatívnej situácie pokiaľ ide o tzv. chorobu modrého jazyka. V roku 2009 sa počet dobytká v dôsledku tejto epidémie znížil o 83 ks, kým v roku 2008 to bolo viac ako 32 tis. ks. Úspech v boji proti tejto chorobe bol získaný prostred-

níctvom povinného očkovania 95 % z celkového počtu dobytká. Zvládnutím choroby bolo možné pokračovať vo vývoze živého hovädzieho dobytká z Francúzska do krajín, ktoré majú dočasne pozastavený obchod.

V minulom roku aj Írsko zaznamenalo nárast obchodu so živým hovädzím dobytkom. V roku 2009 sa vyviezlo viacej ako 286 tis. ks jatočného dobytká, t. j. takmer dvakrát viac ako pred rokom. Hodnota vývozu prekročila 157 mil. libier, čo je do značnej miery výsledkom posilňovania eura voči libre. Do Európy sa vyvážali hlavne teľatá (Holandsko a Belgicko) a starší jatočný dobytok (Taliansko a Španielsko).

Vzhľadom na rastúce kurzové rozdiely najlepšie dopadol export dobytká do Veľkej Británie, predovšetkým do Severného Írska. Do Severného Írska sa vyviezlo 80 tis. ks dobytká, zatiaľ čo do ostatných častí kráľovstva 10 tis. ks zvierat. V roku 2008 tento export predstavoval 3 tis. ks, resp. 2 tis. ks.

FAMMU/FAPA

Vydavateľ: PPA-ATIS Dobrovičova 12 815 26 Bratislava ISSN 1336-4383	Redakcia: Ing. Jana Gregušová, Ing. Vasil Gvozdiak Telef.: 02/57 513 199 Fax: 02/53 418 151 e-mail: atis@apa.sk	©Rozmnožovanie a využívanie informácií je možné len po písomnej dohode s PPA – ATIS. Všetky trhové informácie sú spracované s najväčšou starostlivosťou. Informácie obsiahnuté v tomto materiáli sa zakladajú na informačných zdrojoch, o ktorých sme presvedčení, že sú hodnoverné. Za správnosť a úplnosť uvádzaných informácií sa PPA – ATIS nezaručuje, ako aj nezodpovedá za žiadne škody vzniknuté na základe ich využívania.
--	--	--

Grafy nákupných cien

