

Vydavateľ:

PPA – ATIS

Agrárne trhové informácie
Slovenska

Dobrovičova 12
815 26 Bratislava

Tel.: 02 / 53 417 419

Fax: 02 / 53 418 151

e-mail: atis@apa.sk

ATIS na INTERNETE

<http://www.apa.sk>

V tomto čísle:

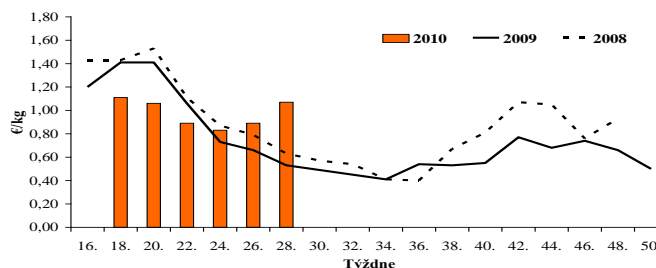
1. Ponuka a ceny zeleniny od výrobcov
Ponuka a ceny ovocia od výrobcov
2. Ceny zeleniny a ovocia od výrobcov
3. ZEMIAKY
4. Odbytové ceny zeleniny z veľkoobchodu
7. Odbytové ceny ovocia z veľkoobchodu
9. Vyskočila cena domácich rajčiakov
Stúpili ceny citrusových plodov
10. Ceny pestovateľov vybraných druhov zeleniny v ČR
Odbytové ceny vybraných druhov zeleniny v ČR
11. Ceny zeleniny na vybraných trhoch v Maďarsku
Práce na plantážach zamestnávajú menej ľudí
12. Obchodné ceny zeleniny na vybraných trhoch v Poľsku
13. Ceny platené výrobcom ovocia v ČR
Obchodné odbytové ceny vybraných druhov ovocia v ČR
14. Ceny ovocia na vybraných trhoch v Maďarsku
Úroda ovocia v Nemecku
Nízka úroda višní v Európe
15. Obchodné ceny ovocia na vybraných trhoch v Poľsku

ISSN 1336-4421

Ponuka a ceny zeleniny od výrobcov

V 28. týždni 2010 sa priemerná nákupná cena skoršej mrkvy v porovnaní s 26. týždňom znížila o 12,9 % na 0,27 €/zv. Klesla aj priemerná cena skorého petržľenu o 10,0 % na 0,36 €/zv. Až o 20,0 % na 0,28 €/ks padla priemerná cena skorého zeleru od pestovateľov. Priemerná nákupná cena bielej hlávkovej kapusty bola na úrovni 0,33 €/kg, červená hlávková kapusta sa predávala v priemere po 0,42 €/kg. V súvislosti s nedostatkom domácich rýchlených rajčiakov ich priemerná cena vyskočila až o 20,2 % na 1,07 €/kg. Cena rýchlenej papriky však naopak, padla až o 30,1 % na 0,79 €/kg. Pri rýchlených šalátových uhorkách sa cena stabilizovala na 0,29 €/kg. Cibuľa sa predávala v tomto týždni v priemere po 0,39 €/kg a cesnak po 1,67 €/kg. PPA – ATIS

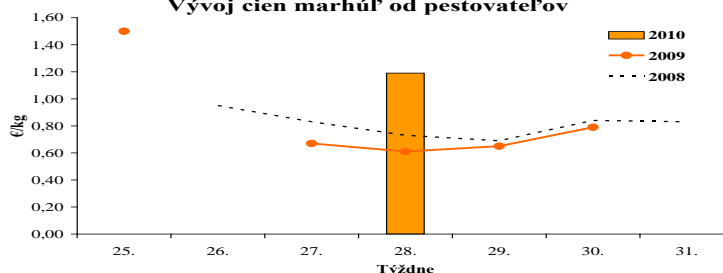
Vývoj cien rýchlených rajčiakov od výrobcov



Ponuka a ceny ovocia od výrobcov

V 28. týždni bola na trhu s ovocím slabá ponuka čerešní, ktorých úroda je nízka a bobule sú poškodené ľadovcom. Ponuka marhúľ je nižšia ako dopyt, úroda je znížená vplyvom nepriaznivého počasia, dažďov, záplav, búrok a ľadovca. Ceny ovocia sú vyššie ako vlani. Priemerná cena marhúľ je na úrovni 1,19 €/kg, ceny sa podľa oblastí pohybujú od 0,84 €/kg do 1,60 €/kg. Rovnaká situácia je pri broskyniach, ceny sú však nižšie ako pri marhuliach, broskyne sa predávajú v cenách 0,42 €/kg až 1,09 €/kg, za priemernú cenu 0,85 €/kg. Na trhu sú aj červené a čierne ríbezle a egreše, ceny však neuvádzame kvôli nedostatočnému počtu údajov. Niektorí pestovatelia majú ešte v ponuke domáce jablká. PPA – ATIS

Vývoj cien marhúľ od pestovateľov



Ceny zeleniny a ovocia od výrobcov
Ceny sa zisťovali v dňoch 12. 6. – 14. 6. 2010
Ceny 1. triedy sa uvádzajú za kg, zv., ks, bez DPH

Názov produktu	Cena	Zso	Sso	Vso	SR		Vývoj €/m. j.
					28. týž. 10 €/m. j.	26. týž. 10 €/m. j.	
Mrkva / zv.	Minimálna	0,25	-	-	0,25	0,30	-0,05
	Maximálna	0,30			0,30	0,35	-0,05
	Priemerná	0,27			0,27	0,31	-0,04
Petržlen / zv.	Minimálna	0,30	-	-	0,30	0,35	-0,05
	Maximálna	0,45			0,45	0,45	
	Priemerná	0,36			0,36	0,40	-0,04
Zeler s vňaťou / ks	Minimálna	0,23	-	-	0,23	0,25	-0,02
	Maximálna	0,35			0,35	0,40	-0,05
	Priemerná	0,28			0,28	0,35	-0,07
Kapusta hlávková biela	Minimálna	0,30	-	-	0,30	*1	
	Maximálna	0,40			0,40		
	Priemerná	0,33			0,33		
Kapusta hlávk. červená	Minimálna	0,33	-	-	0,33	-	
	Maximálna	0,50			0,50		
	Priemerná	0,42			0,42		
Rajčiaky rýchlené	Minimálna	0,70	*1	*1	0,70	0,80	-0,10
	Maximálna	1,10			1,20	1,00	0,20
	Priemerná	0,91			1,07	0,89	0,18
Paprika rýchlená	Minimálna	0,70	-	-	0,70	1,00	-0,30
	Maximálna	1,00			1,00	1,20	-0,20
	Priemerná	0,79			0,79	1,13	-0,34
Uhorky rýchlené	Minimálna	0,20	-	-	0,20	0,25	-0,05
	Maximálna	0,40			0,40	0,33	0,07
	Priemerná	0,29			0,29	0,29	
Cibuľa	Minimálna	0,38	-	-	0,38	*1	
	Maximálna	0,40			0,40		
	Priemerná	0,39			0,39		
Cesnak	Minimálna	1,50	-	-	1,50	*1	
	Maximálna	2,00			2,00		
	Priemerná	1,67			1,67		
Marhule 1. tr.	Minimálna	0,84	-	*1	0,84	-	-
	Maximálna	1,60			1,60		
	Priemerná	1,28			1,19		
Broskyne 1. tr.	Minimálna	0,42	-	-	0,42	-	-
	Maximálna	1,09			1,09		
	Priemerná	0,85			0,85		

Vysvetlivky: SR - Slovensko spolu, Zso - západoslovenská oblasť (Bratislavský, Trnavský, Trenčiansky a Nitriansky kraj), Sso - stredoslovenská oblasť (Žilinský a Banskobystrický kraj), Vso - východoslovenská oblasť (Košický a Prešovský kraj), *1 (cenu nezverejňujeme, menej ako 3 údaje)

ZEMIAKY

Týždenné nákupné ceny konzumných zemiakov od producentov v SR

Ceny za 27. týždeň sa zisťovali v dňoch 12. 7. až 16. 7. 2010

Ceny sú uvedené bez DPH a bez dopravy

Názov produktu	Cena	Zso €/100 kg	Sso €/100 kg	Vso €/100 kg	SR spolu		Vývoj cien			
					27. týždeň 2010	26. týždeň 2010	27 t./26. t. 2010		27. t. 2010/2009	
					€/100 kg	€/100 kg	€/100 kg	€/100 kg	%	€/100 kg
Zemiaky spolu 25-kg	Min.	24,00	-	*1	24,00	28,00	-4,00	-14,3	8,00	50,0
	Max.	36,06			36,06	40,00	-3,94	-9,8	3,06	9,3
	Priem.	29,87			29,88	32,98	-3,10	-9,4	8,34	38,7
	Očak.	29,66			29,67	32,24	-0,21	-0,7	x	x

Vysvetlivky: **Zso** (Bratislavský, Trnavský, Trenčiansky a Nitriansky kraj), **Sso** (Žilinský a Banskobystrický kraj), **Vso** (Košický a Prešovský kraj), *1 (cenu nezverejňujeme, menej ako tri údaje).

Vývoj priemernej očakávanej ceny je rozdiel priemernej očakávanej ceny a ceny zistených v aktuálnom týždni.
Vývoj ostatných cien je rozdiel cien pred týždňom resp. rokom a zistenou cenou v aktuálnom týždni.

Odbytové ceny zemiakov

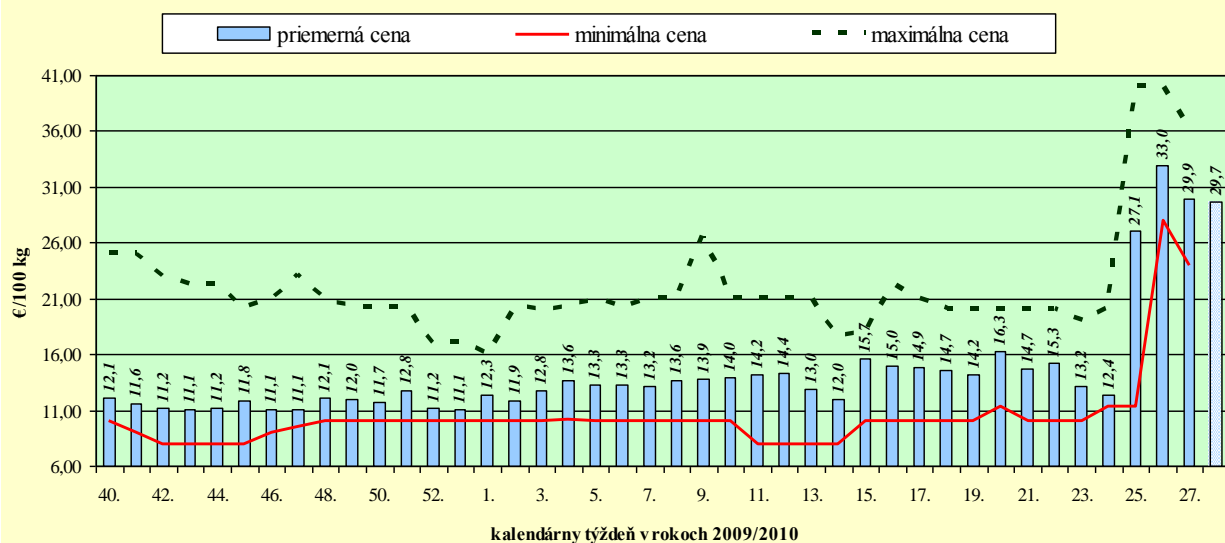
Ceny za 28. týždeň sa zisťovali v dňoch 12. 6. – 14. 6. 2010

Ceny 1. triedy sa uvádzajú za kg, bez DPH

Názov produktu	Cena	Bao	Zso	Sso	Vso	SR		Vývoj €/m. j.
						28. týž. 10 €/m. j.	26. týž. 10 €/m. j.	
Zemiaky skoré	Mínimálna	0,35	*1	0,35	0,40	0,35	0,45	-0,10
	Maximálna	0,45		0,43	0,44	0,50	0,55	-0,05
	Priemerná	0,42		0,40	0,41	0,41	0,49	-0,08

Vysvetlivky: **SR** - Slovensko spolu, **Zso** - západoslovenská oblasť (Bratislavský, Trnavský, Trenčiansky a Nitriansky kraj), **Sso** - stredoslovenská oblasť (Žilinský a Banskobystrický kraj), **Vso** - východoslovenská oblasť (Košický a Prešovský kraj), *1 (cenu nezverejňujeme, menej ako 3 údaje).

Nákupné ceny konzumných zemiakov na Slovensku v rokoch 2009/2010



Odbytové ceny zeleniny z veľkoobchodu
Ceny sa zisťovali v dňoch 12. 6. – 14. 6. 2010
Ceny 1. triedy sa uvádzajú za kg, zv., ks, bez DPH

Názov produktu	Cena	Ba	Zso	Sso	Vso	SR		Vývoj €/m. j.
						28. týž. 10 €/m. j.	26. týž. 10 €/m. j.	
Mrkva / zv.	Minimálna	*1	*1	-	*1	0,45	0,40	0,05
	Maximálna					0,53	0,50	0,03
	Priemerná					0,49	0,46	0,03
Mrkva	Minimálna	*1	*1	-	*1	0,35	0,40	-0,05
	Maximálna					0,48	0,50	-0,02
	Priemerná					0,44	0,44	
Petržlen / zv.	Minimálna	0,38	*1	-	*1	0,38	*1	
	Maximálna	0,70				0,70		
	Priemerná	0,53				0,54		
Zeler s vňaťou / ks	Minimálna	0,40	-	*1	*1	0,40	0,30	0,10
	Maximálna	0,68				0,68	0,48	0,20
	Priemerná	0,51				0,45	0,38	0,08
Mrkva praná import	Minimálna	*1	*1	0,32	0,40	0,32	0,32	
	Maximálna			0,50	0,42	0,50	0,50	
	Priemerná			0,41	0,41	0,43	0,43	
Petržlen import	Minimálna	*1	*1	-	*1	1,95	1,95	
	Maximálna					2,60	2,55	0,05
	Priemerná					2,35	2,33	0,02
Pastrnák import	Minimálna	*1	*1	*1	1,40	1,05	0,75	0,30
	Maximálna				2,10	2,10	1,49	0,61
	Priemerná				1,74	1,37	1,19	0,18
Zeler import	Minimálna	1,15	*1	*1	*1	1,15	1,15	
	Maximálna	2,20				2,82	1,95	0,87
	Priemerná	1,78				2,09	1,60	0,48
Zeler s vňaťou import / ks	Minimálna	-	*1	*1	*1	0,34	0,34	
	Maximálna					0,64	0,59	0,05
	Priemerná					0,45	0,47	-0,01
Červená repa import	Minimálna	*1	*1	0,35	0,30	0,25	0,24	0,01
	Maximálna			0,70	0,60	0,70	0,70	
	Priemerná			0,53	0,47	0,52	0,51	0,01
Red'kev biela import	Minimálna	*1	*1	-	-	1,25	0,80	0,45
	Maximálna					1,50	1,50	
	Priemerná					1,43	1,13	0,30
Kapusta hlávková biela	Minimálna	0,35	*1	*1	*1	0,35	0,24	0,11
	Maximálna	0,65				0,65	0,52	0,13
	Priemerná	0,52				0,49	0,44	0,05
Kapusta hlávková červená	Minimálna	*1	*1	*1	*1	0,52	0,52	
	Maximálna					0,70	0,65	0,05
	Priemerná					0,62	0,61	0,02

Vysvetlivky: SR - Slovensko spolu, Ba - Bratislava, Zso - západoslovenská oblasť (Bratislavský, Trnavský, Trenčiansky a Nitriansky kraj), Sso - stredoslovenská oblasť (Žilinský a Banskobystrický kraj), Vso - východoslovenská oblasť (Košický a Prešovský kraj), *1 (cenu nezverejňujeme, menej ako 3 údaje).

Odbytové ceny zeleniny z veľkoobchodu
Ceny sa zisťovali v dňoch 12. 6. – 14. 6. 2010
Ceny 1. triedy sa uvádzajú za kg, zv., ks, bez DPH

Názov produktu	Cena	Ba	Zso	Sso	Vso	SR		Vývoj €/m. j.
						28. týž. 10 €/m. j.	26. týž. 10 €/m. j.	
Kaleráb / ks	Minimálna	0,32	*1	*1	*1	0,28	0,21	0,07
	Maximálna	0,60				0,60	0,55	0,05
	Priemerná	0,39				0,36	0,35	
Kel hlávkový / ks	Minimálna	0,60	*1	-	*1	0,52	0,30	0,22
	Maximálna	0,95				0,95	0,95	
	Priemerná	0,75				0,69	0,65	0,04
Karfiol / ks	Minimálna	-	*1	*1	*1	0,59	0,48	0,11
	Maximálna					0,90	0,90	
	Priemerná					0,71	0,71	
Kapusta hlávk. biela imp.	Minimálna	*1	0,43	*1	*1	0,39	0,30	0,09
	Maximálna		0,52			0,65	0,50	0,15
	Priemerná		0,48			0,50	0,44	0,06
Kapusta hlávk. červená imp.	Minimálna	*1	*1	*1	*1	0,52	0,52	
	Maximálna					0,83	0,75	0,08
	Priemerná					0,62	0,65	-0,02
Karfiol import / ks	Minimálna	0,80	*1	*1	*1	0,57	0,59	-0,02
	Maximálna	1,75				1,75	1,60	0,15
	Priemerná	1,38				0,92	0,87	0,05
Rajčiaky rýchlené	Minimálna	1,40	*1	*1	*1	1,35	0,85	0,50
	Maximálna	1,65				1,90	1,40	0,50
	Priemerná	1,48				1,50	1,12	0,38
Paprika rýchlená	Minimálna	*1	*1	*1	1,25	1,14	1,60	-0,46
	Maximálna				1,55	1,65	1,75	-0,10
	Priemerná				1,37	1,36	1,67	-0,31
Uhorky šalátové rýchlené	Minimálna	0,60	0,48	*1	0,50	0,48	0,48	
	Maximálna	0,80	0,63		0,72	0,80	0,80	
	Priemerná	0,72	0,57		0,57	0,60	0,58	0,02
Rajčiaky import	Minimálna	*1	*1	*1	1,27	1,20	1,00	0,20
	Maximálna				1,50	1,55	1,40	0,15
	Priemerná				1,43	1,41	1,17	0,25
Paprika zelená import	Minimálna	*1	*1	*1	0,75	0,75	1,10	-0,35
	Maximálna				2,10	2,10	1,95	0,15
	Minimálna				1,58	1,76	1,53	0,23
Paprika PCR import	Minimálna	*1	*1	*1	-	1,15	0,87	0,28
	Maximálna					1,90	1,90	
	Priemerná					1,53	1,65	-0,11
Paprika červená import	Minimálna	*1	*1	*1	1,88	1,88	1,49	0,39
	Maximálna				3,20	3,40	2,95	0,45
	Priemerná				2,48	2,48	2,14	0,34
Dyňa červená import	Minimálna	0,44	0,42	0,39	*1	0,39	0,42	-0,03
	Maximálna	0,59	0,49	0,45		0,59	0,59	
	Priemerná	0,50	0,45	0,43		0,47	0,49	-0,02

Vysvetlivky: SR - Slovensko spolu, Ba - Bratislava, Zso - západoslovenská oblasť (Bratislavský, Trnavský, Trenčiansky a Nitriansky kraj), Sso - stredoslovenská oblasť (Žilinský a Banskobystrický kraj), Vso - východoslovenská oblasť (Košický a Prešovský kraj), *1 (cenu nezverejňujeme, menej ako 3 údaje).

Odbytové ceny zeleniny z veľkoobchodu
Ceny sa zisťovali v dňoch 12. 6. – 14. 6. 2010
Ceny 1. triedy sa uvádzajú za kg, zv., ks, bez DPH

Názov produktu	Cena	Ba	Zso	Sso	Vso	SR		Vývoj €/m. j.
						28. týž. 10 €/m. j.	26. týž. 10 €/m. j.	
Melón cukrový import	Minimálna	1,00	*1	*1	*1	0,66	0,89	-0,23
	Maximálna	2,80				2,80	1,50	1,30
	Priemerná	1,68				1,25	1,24	0,01
Baklažán import	Minimálna	*1	*1	*1	*1	0,99	1,05	-0,06
	Maximálna					2,95	2,95	
	Priemerná					1,62	1,67	-0,05
Šalát hlávkový / ks	Minimálna	*1	*1	*1	-	0,22	0,22	
	Maximálna					0,65	0,65	
	Priemerná					0,43	0,44	
Kapusta pekinská	Minimálna	-	*1	*1	-	0,80	0,85	-0,05
	Maximálna					0,89	1,02	-0,13
	Priemerná					0,86	0,95	-0,09
Šalát hlávkový import / ks	Minimálna	*1	*1	*1	0,36	0,36	0,39	-0,03
	Maximálna				0,50	0,95	0,69	0,26
	Priemerná				0,42	0,50	0,50	
Šalát Fadový import / ks	Minimálna	*1	*1	*1	0,49	0,45	0,47	-0,02
	Maximálna				0,70	0,80	0,85	-0,05
	Priemerná				0,61	0,64	0,62	0,02
Kapusta pekinská import	Minimálna	*1	*1	*1	*1	0,75	0,70	0,05
	Maximálna					1,20	1,20	
	Priemerná					0,94	0,89	0,04
Cibuľa / zv.	Minimálna	0,30	-	*1	*1	0,30	0,25	0,05
	Maximálna	0,35				0,49	0,48	0,01
	Priemerná	0,33				0,35	0,33	0,02
Cibuľa	Minimálna	0,55	*1	0,47	0,45	0,43	0,45	-0,02
	Maximálna	0,60		0,55	0,60	0,60	0,65	-0,05
	Priemerná	0,58		0,52	0,52	0,52	0,56	-0,03
Cibuľa import	Minimálna	*1	*1	*1	*1	0,44	0,50	-0,06
	Maximálna					0,72	0,70	0,02
	Priemerná					0,55	0,54	0,01
Cibuľa červená import	Minimálna	-	-	-	0,60	0,60	0,55	0,05
	Maximálna				1,30	1,30	0,65	0,65
	Priemerná				1,02	1,02	0,58	0,43
Cesnak import	Minimálna	3,25	2,89	2,99	2,69	2,69	2,69	
	Maximálna	3,70	3,46	3,98	3,50	3,98	3,35	0,63
	Priemerná	3,48	3,15	3,34	3,26	3,31	3,04	0,26
Pór import	Minimálna	1,30	0,89	0,95	1,25	0,89	0,90	-0,01
	Maximálna	1,80	1,19	1,20	1,40	1,80	1,80	
	Priemerná	1,54	1,07	1,05	1,32	1,24	1,37	-0,13
Šampiňóny voľne ložené	Minimálna	2,05	*1	*1	*1	1,63	0,68	0,95
	Maximálna	2,16				2,35	2,35	
	Priemerná	2,10				2,01	1,93	0,08

Vysvetlivky: SR - Slovensko spolu, Ba - Bratislava, Zso - západoslovenská oblasť (Bratislavský, Trnavský, Trenčiansky a Nitriansky kraj), Sso - stredoslovenská oblasť (Žilinský a Banskobystrický kraj), Vso - východoslovenská oblasť (Košický a Prešovský kraj), *1 (cenu nezverejňujeme, menej ako 3 údaje).

Odbytové ceny ovocia z veľkoobchodu

Ceny sa zisťovali v dňoch 12. 6. – 14. 6. 2010

Ceny 1. triedy sa uvádzajú za kg, zv., ks, bez DPH

Názov produktu	Cena	Ba	Zso	Sso	Vso	SR		Vývoj €/m. j.
						28. týž. 10 €/m. j.	26. týž. 10 €/m. j.	
Golden Delicious import	Minimálna	0,70	*1	*1	0,60	0,49	0,49	
	Maximálna	0,90			0,75	0,90	0,81	0,09
	Priemerná	0,83			0,67	0,69	0,68	0,01
Idared import	Minimálna	*1	*1	*1	*1	0,42	0,38	0,04
	Maximálna					0,80	0,80	
	Priemerná					0,57	0,57	
Hrušky import	Minimálna	1,25	*1	0,92	0,99	0,83	0,95	-0,12
	Maximálna	1,40		1,32	1,45	1,45	1,40	0,05
	Priemerná	1,32		1,18	1,29	1,22	1,22	
Marhule import	Minimálna	*1	*1	*1	*1	1,18	1,18	
	Maximálna					1,90	1,50	0,40
	Priemerná					1,60	1,42	0,18
Broskyne import	Minimálna	*1	0,85	0,95	1,12	0,85	0,95	-0,10
	Maximálna		1,07	1,20	1,35	1,50	1,90	-0,40
	Priemerná		0,96	1,06	1,23	1,17	1,35	-0,18
Nektárinky	Minimálna	*1	0,85	1,00	1,18	0,85	0,99	-0,14
	Maximálna		1,45	1,20	1,38	1,50	1,95	-0,45
	Priemerná		1,18	1,12	1,25	1,26	1,43	-0,17
Slivky import	Minimálna	-	-	*1	*1	1,35	0,79	0,56
	Maximálna					2,25	3,20	-0,95
	Priemerná					1,73	1,86	-0,13
Hrozno stolové biele imp.	Minimálna	1,85	1,29	1,70	1,50	1,29	1,65	-0,36
	Maximálna	2,35	2,38	2,40	2,15	2,40	2,75	-0,35
	Priemerná	2,13	1,99	1,94	1,87	1,98	2,08	-0,10
Hrozno stolové červené imp.	Minimálna	*1	*1	*1	0,92	0,92	0,90	0,02
	Maximálna				2,00	2,40	2,40	
	Priemerná				1,46	1,73	1,75	-0,02
Pomaranče	Minimálna	1,15	0,75	0,73	0,85	0,73	0,60	0,13
	Maximálna	1,20	1,15	1,25	1,20	1,25	1,25	
	Priemerná	1,17	0,95	1,00	1,01	1,03	0,95	0,08
Citróny	Minimálna	1,15	0,92	0,92	0,85	0,85	0,85	
	Maximálna	1,30	1,46	1,15	1,55	1,55	1,25	0,30
	Priemerná	1,23	1,17	1,02	1,13	1,14	1,04	0,10
Mandarinky	Minimálna	*1	1,29	1,15	0,91	0,91	0,95	-0,04
	Maximálna		1,59	1,59	1,49	1,59	1,68	-0,09
	Priemerná		1,43	1,31	1,34	1,39	1,38	0,01

Vysvetlivky: SR - Slovensko spolu, Ba - Bratislava, Zso - západoslovenská oblasť (Bratislavský, Trnavský, Trenčiansky a Nitriansky kraj), Sso - stredoslovenská oblasť (Žilinský a Banskobystrický kraj), Vso - východoslovenská oblasť (Košický a Prešovský kraj), *1 (cenu nezverejňujeme, menej ako 3 údaje).

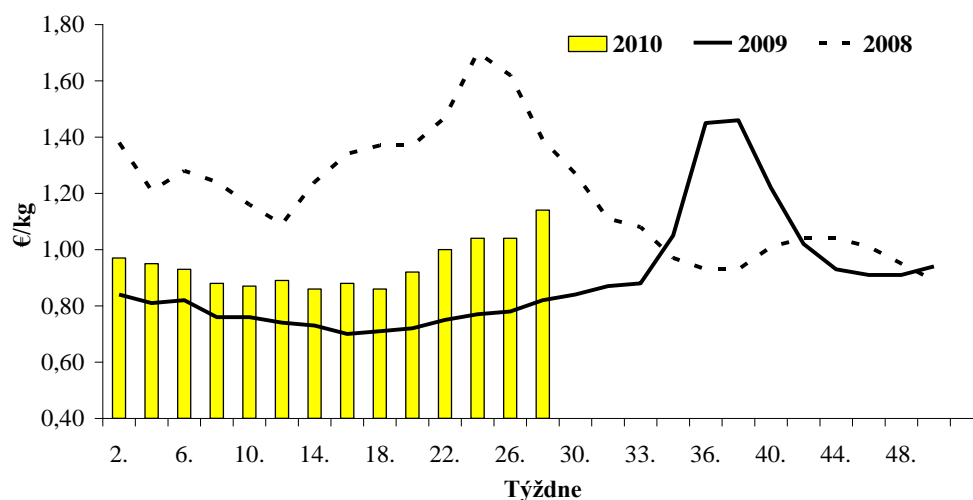
Odbytové ceny ovocia z veľkoobchodu

Ceny sa zisťovali v dňoch 12. 6. – 14. 6. 2010

Ceny 1. triedy sa uvádzajú za kg, zv., ks, bez DPH

Názov produktu	Cena	Ba	Zso	Sso	Vso	SR		Vývoj €/m. j.
						28. týž. 10 €/m. j.	26. týž. 10 €/m. j.	
Grapefruity biele	Minimálna	0,95	0,95	0,95	1,15	0,95	0,56	0,39
	Maximálna	1,39	1,35	1,20	1,20	1,39	1,35	0,04
	Priemerná	1,21	1,21	1,10	1,17	1,17	1,12	0,05
Grapefruity červené, ružové	Minimálna	1,30	0,89	1,10	1,10	0,89	0,95	-0,06
	Maximálna	1,39	1,25	1,22	1,22	1,39	1,34	0,05
	Priemerná	1,33	1,03	1,17	1,17	1,18	1,20	-0,02
Banány	Minimálna	0,95	0,90	0,82	0,79	0,79	0,92	-0,13
	Maximálna	1,09	1,04	0,90	1,00	1,09	1,18	-0,09
	Priemerná	1,03	0,96	0,88	0,91	0,95	1,05	-0,10
Kivi voľne ložené	Minimálna	1,25	*1	0,95	1,10	0,95	0,85	0,10
	Maximálna	1,30		1,16	1,20	1,30	1,23	0,07
	Priemerná	1,28		1,05	1,14	1,15	1,13	0,02
Ananás / ks	Minimálna	*1	*1	*1	*1	0,79	0,79	
	Maximálna					1,95	1,70	0,25
	Priemerná					1,42	1,16	0,25
Mango / ks	Minimálna	-	*1	-	0,56	0,56	*1	
	Maximálna				0,90	0,90		
	Priemerná				0,77	0,73		
Avokádo / ks	Minimálna	-	*1	-	*1	0,45	0,45	
	Maximálna					0,70	0,69	0,01
	Priemerná					0,63	0,58	0,05

Vysvetlivky: SR - Slovensko spolu, Ba - Bratislava, Zso - západoslovenská oblasť (Bratislavský, Trnavský, Trenčiansky a Nitriansky kraj), Sso - stredoslovenská oblasť (Žilinský a Banskobystrický kraj), Vso - východoslovenská oblasť (Košický a Prešovský kraj), *1 (cenu nezverejňujeme, menej ako 3 údaje).

Vývoj cien citrónov vo veľkoobchode


Vyskočila cena domácich rajčiakov

V 28. týždni 2010 sa ceny **koreňovej zeleniny** vyvíjali nerovnomerne. Priemerná cena skorej domácej mrky sa zvýšila o 6,5 % na 0,49 €/zv. Cena importovanej mrkvy sa nezmenila (0,43 €/kg). Cena petržlenu z dovozu mierne posilnila (0,9 % na 2,35 €/kg), v ponuke bol aj domáci petržlen (0,54 €/zv.). Až o 30,6 % na 2,09 €/kg vyskočila cena zeleru z importu. O 15,1 % na 1,37 €/kg sa zvýšila aj cena dovozového paštrnáku a domáceho zeleru (18,4 %, 0,45 €/ks).

Ceny **hlúbovej zeleniny** stúpili: cena domácej hlávkovej kapusty sa zvýšila o 11,4 % na 0,49 €/kg, pri kapuste z importu cena stúpila o 13,6 % na 0,50 €/kg. O 2,9 % na 0,36 €/ks posilnila cena domáceho kusového kalerábu. Zvýšili sa aj ceny domáceho kelu (6,2 %, 0,69 €/kg) a karfiolu z dovozu (5,7 %, 0,92 €/ks).

V 28. týždni sa odbytové ceny **plodovej zeleniny** zvýšili, oslabila len cena papriky: cena domácich rýchlených rajčiakov vyskočila až o 33,9 % na 1,50 €/kg, pri rajčiakoch z dovozu cena posilnila o 20,5 % na 1,41 €/kg.

Stúpili ceny citrusových plodov

V 28. týždni boli v ponuke veľkoobchodov nízke množstvá **jablík** z domácej produkcie, dopyt sa pokrýval najmä jablkami z dovozu. Odbytová cena importovaných jablík odrody Golden Delicious v porovnaní s 26. týždňom posilnila o 1,5 % na 0,69 €/kg. Priemerná cena dovozových jablík Idared zostala na úrovni 0,57 €/kg. V ponuke boli aj odrody Gala, Gloster, Granny Smith, Jonagold a Šampión z dovozu. Na 1,22 €/kg sa stabilizovala aj priemerná cena dovozových **hrušiek**.

Vo veľkoobchodoch sa z domácich kôstkovín predávali čerešne, ako aj prvé domáce marhule a broskyne, ich ceny však neuvádzame kvôli nízkemu počtu hlásení od respondentov. Odbytová cena **marhúl** z dovozu posilnila o 12,7 %, (1,60 €/kg). Naopak, o 13,3 % klesla priemerná cena broskýň z dovozu (1,17 €/kg), pri **nektárinkách** cena oslabila o 11,9 % (1,26 €/kg).

O 3,4 % na 0,60 €/kg stúpila odbytová cena šalátových uhoriek. O 18,6 % na 1,36 €/kg padla cena domácej papriky a cena zelenej papriky z dovozu posilnila na 1,76 €/kg (15,0 percenta). Priemerná odbytová cena dyne červenej z dovozu klesla o 4,1 % (0,47 €/kg).

Nerovnomerne kolísali aj ceny **listovej zeleniny**: cena domáceho hlávkového šalátu sa znížila o 2,3 % na 0,43 €/ks a priemerná cena dovozového hlávkového šalátu sa nezmenila (0,50 €/ks). O 3,2 % stúpila cena ľadového šalátu z dovozu (0,64 €/ks). O 9,5 % na 0,86 €/kg oslabila cena domácej pekinskej kapusty a cena importovanej pekinskej kapusty sa zvýšila (5,6 % na 0,94 €/kg).

Ceny **cibuľovej zeleniny**: cena domácej cibule klesla o 7,1 % (0,52 €/kg). Cena cibule z dovozu sa zvýšila o 1,9 % (0,55 €/kg). Odbytová cena cesnaku z dovozu posilnila o 8,9 percenta na 3,31 €/kg. O 9,5 % na 1,24 €/kg sa znížila cena dovozového póru.

Priemerná odbytová cena skorých **zemiakov** domácej produkcie klesla o 16,3 % na 0,41 €/kg.

PPA - ATIS

V porovnaní s 26. týždňom oslabila priemerná cena bieleho **stolového hrozna** z dovozu o 4,8 % na 1,98 €/kg, cena červeného hrozna sa znížila len o 1,1 % na 1,73 €/kg.

Rovnako ako v 26. týždni aj v 28. týždni stúpili ceny **citrusových plodov**. Klesla len priemerná cena ružových a červených grapefruitov, o 1,7 % (1,18 €/kg). Najvýraznejšie vzrástla odbytová cena citrónov, a to o 9,6 % (1,14 €/kg). Pri bielych grapefruitoch stúpila priemerná cena o 4,5 % (1,17 €/kg) a pri mandarínkach posilnila len o 0,7 % na 1,39 €/kg.

O 9,5 % na 0,95 €/kg sa znížila priemerná odbytová cena **banánov**.

Cena voľne ložených **kivi** mierne stúpila (1,8 %) na 1,15 €/kg.

Odbytová cena **ananásu** vzrástla o 22,4 % na 1,42 €/ks a cena avokáda sa zvýšila o 8,6 percenta (0,63 €/ks).

PPA - ATIS

Ceny pestovateľov vybraných druhov zeleniny v ČR

Ceny sa zisťovali v 27. týždni 2010

Ceny I. tr. sa uvádzajú bez dopravy a DPH v Kč/MJ

Druh zeleniny	MJ	Ceny poľnohospodárskych výrobcov			Zmena priemernej ceny	
		min.	max.	priem.	27. t. / 25. t. 2010 v Kč	27. t. / 25. t. 2010 v %
Cibuľa bez vňate	kg	8,50	9,50	9,00		
Kel hlávkový	kg	8,00	8,50	8,20		
Kel hlávkový	ks	8,00	8,50	8,10	- 0,80	- 9,0
Kaleráb	ks	4,00	6,80	5,30	- 0,10	- 1,9
Karfiol	ks	12,00	14,00	12,80	- 0,30	- 2,3
Uhorky šalátové	kg	13,00	25,00	19,50	+ 1,00	+ 5,4
Rajčiaky rýchlené	kg			*1		
Šalát hlávkový	ks	5,00	6,50	5,80		
Kapusta hláv. biela	kg	6,00	6,90	6,30		

 Zdroj: TIS^{CR} SZIF č. 14/2010, *1- menej ako 3 údaje

Kurz ECB ku dňu 8. 7. 2010, 1 EUR = 25,448 CZK

Odbytové ceny vybraných druhov zeleniny v ČR

Ceny sa zisťovali v 27. týždni 2010

Ceny I. tr. sa uvádzajú bez dopravy a DPH v Kč/MJ

Druh zeleniny	MJ	z domácej produkcie				Z dovozu			
		min.	max.	priem.	±27. t. / 25 t.	min.	max.	priem.	±27. t. / 25 t.
Brokolica	ks			*1		18,90	21,70	20,30	- 1,10
Zeler s vňaťou	ks	9,60	12,90	11,00	- 0,30	10,50	12,90	11,30	- 0,90
bez vňate	kg			*1		35,00	48,60	44,10	+ 6,20
Cibuľa svetlá	kg			*1		8,90	15,10	13,30	- 0,50
bez vňate	kg	12,20	13,20	12,80				*1	
lahôdková	zv.	7,30	9,70	8,70	- 0,80			*1	
Cukína	kg			*1		28,10	32,00	29,90	
Cesnak	kg			*1		69,00	99,00	86,60	- 0,20
Červená repa	kg			*1		13,40	18,10	15,80	+ 4,50
Kel hlávkový	kg			*1		13,30	16,10	14,70	- 0,40
Kaleráb	ks			*1		7,30	8,30	7,70	
Karfiol	ks			*1		14,00	24,50	18,80	+ 0,60
Dyňa červená	kg			*1		10,50	12,00	11,50	- 0,50
Mrkva a karotka	kg			*1		7,90	10,90	9,50	- 0,40
Uhorky šalátové	kg			*1		14,70	22,70	19,30	+ 0,70
Paprika biela	kg			*1		42,90	49,10	47,00	- 3,60
červená	kg			*1		44,00	90,60	63,60	+ 15,30
zelená	kg			*1		25,00	33,30	30,10	- 12,00
Pór	kg			*1		27,80	37,00	31,20	- 4,30
Rajčiaky	kg			*1		31,00	49,20	40,00	+ 14,60
Red'kovka	zv.	5,80	7,20	6,50	+ 0,20			*1	
Šalát farebný	ks	15,30	18,10	16,70	+ 1,60			*1	
hlávkový	ks			*1		9,10	12,10	11,10	- 0,40
Kapusta biela	kg			*1		9,60	12,00	10,70	+ 0,50
červená	kg			*1		14,60	19,50	16,10	- 1,40
biela skorá	kg			*1		7,30	10,90	9,50	- 0,60
kvasená voľná	kg	13,30	19,20	15,60	+ 0,30			*1	
pekingská	kg			*1		20,30	25,60	22,80	- 1,90

 Zdroj: TIS^{CR} SZIF č. 14/2010, *1- menej ako 3 údaje

Kurz ECB ku dňu 8. 7. 2010, 1 EUR = 25,448 CZK

Ceny zeleniny na vybraných trhoch v Maďarsku

Ceny sa zisťovali v 28. týždni 2010

Ceny sa uvádzajú v HUF/MJ bez DPH

Druh zeleniny	MJ	Veľkoobchod			
		Debrecén	Kecskemét	Miskolc	Szeged
Mrkva	kg	130	120	150	90
Petržlen	kg	800	300	1 100	235
Kapusta hlávk. biela	kg	120	100	150	130
Kaleráb	kg	70	50	75	65
Karfiol	kg	180	160	240	-
Kel	kg	150	180	200	170
Rajčiaky	kg	400	500	350	235
Paprika	kg	250	-	320	230
Uhorky šalátové	kg	100	170	180	210
Šalát hlávkový	ks	100	80	100	90
Cibuľa	kg	150	130	-	190
Cesnak	kg	800	750	900	750
Skoré zemiaky	kg	160	100	120	100

Zdroj: AKI – PAIR

Kurz ECB ku dňu 15. 7. 2010, 1 EUR = 278,93 HUF

Práce na plantážach zamestnávajú menej ľudí

Letné poľnohospodárske práce tento rok ponúkajú ľuďom žijúcim na vidieku len zlomok pracovných príležitostí. Pred piatimi či desiatimi rokmi to boli desaťtisíce ľudí. Výroba ovocia a zeleniny, ktorá si vyžadovala brigádnikov, viac rokov klesá a tohto roku úrodu nepriaznivo ovplyvnili povodne a počasie. Niet čo oberať. Sezónne práce nelákajú ani zárobkami, hodinová mzda začína pri dvoch a končí pri piatich eurách. Najviac brigádnikov potrebovali cez leto poľnohospodári z južného Slovenska. Často nevystačili s ľuďmi z juhu a vypomáhali si pracovnými silami zo severu krajiny. Teraz im stačia miestni občania.

V kedysi najznámejšej zeleninárskej obci Slovenska, v Marcelovej neďaleko Komárna, brigáduje pri zbere zeleniny ani nie 50 ľudí. „Zeleninárstvo už dávno nevynáša. Z pôvodných 600 pestovateľov sa mu venuje len necelá šestina, a to sa odzrkadľuje aj na možnostiach zamestnať len miestnych brigádnikov,“ porovnáva minulosť s prítomnosťou šéf Záhradkárskych služieb Tibor Paulis.

Poľnohospodárstvo zamestnáva z roka na rok menej ľudí. Podľa posledného výberového zisťovania Štatistického úradu SR pracovalo na konci lanského roku v poľnohospodárstve už len vyše 65 tisíc ľudí. O prácu v priebehu jedného roka prišlo viac ako 7 000 zamestnancov,

najviac zo živočíšnej výroby.

„Nemožno sa spoliehať na to, že prácu im aspoň dočasne poskytne ovocinárstvo, keď si vyrobíme len 50 tis. t ovocia, hoci celková ročná spotreba je 200 tis. t,“ hovorí predseda Ovocinárskej únie Marián Varga, ktorý je zároveň konateľom spoločnosti Plantex Veselé. Ovocinárstvo by podľa Vargu mohlo zamestnať viac ľudí, „lenže, to by sme museli pestovať aj viac ovocia“.

V samotnom Plantexe potrebujú na sezónne práce vyše sto brigádnikov. Nezamestnávajú len Slovákov, ale aj Ukrajincov. „Škôlkarská výroba je fyzicky namáhavá a do tej sa naši nenehnú. Ukrajinci si prichádzajú zarobiť a možno aj preto sú disciplinovanejší. Nemajú problém pracovať cez sviatky a voľné dni, keď si to zber úrody jednoducho vyžaduje,“ porovnáva pracovné nasadenie domácich a zahraničných brigádnikov Varga.

Vplyv poľnohospodárstva na znižovanie nezamestnanosti aj počas hlavnej sezóny poľnohospodárskych prác bude klesať. „Od jari do jesene klesá nezamestnanosť už viac rokov o 1 až 1,5 %. Oveľa viac ako poľnohospodárstvo ju však znižuje stavebníctvo spolu s cestovným ruchom,“ upozornil Stanislav Buchta, analytik Výskumného ústavu ekonomiky poľnohospodárstva a potravinárstva. *Pravda*

Obchodné ceny zeleniny na vybraných trhoch v Poľsku

Ceny sa zisťovali v dňoch 13. – 15. 7. 2010

Ceny sa uvádzajú v PLN/MJ bez DPH

Druh zeleniny	MJ	Bronisze		Lublin		Poznań		Sandomierzs	
		15. 7. 2010		13. 7. 2010		14. 7. 2010		15. 7. 2010	
		min.	max.	min.	max.	min.	max.	min.	max.
Domáca produkcia									
Červená repa	kg	1,00	1,50	-	-	-	-	0,70	1,00
Cibuľa	kg	1,75	2,00	2,20	2,20	1,60	2,00	1,30	1,50
Cibuľa skorá	kg	1,60	2,20	1,60	2,00	-	-	-	1,60
Karfiol	ks	3,50	5,00	2,50	3,50	3,00	4,00	1,30	1,80
Kapusta biela	kg	1,80	2,00	-	-	-	-	-	-
Kapusta skorá	ks	3,00	4,00	2,50	4,00	2,00	3,00	2,00	2,50
Mrkva	kg	1,00	1,50	-	-	1,00	1,50	0,80	1,30
Mrkva skorá	kg	1,20	1,50	-	-	-	-	-	-
Mrkva skorá	zv.	-	-	0,80	1,50	1,20	1,50	0,80	1,00
Uhorky poľné	kg	1,00	1,50	1,00	1,20	-	-	1,00	1,20
Uhorky krátke	kg	1,20	1,50	-	-	1,40	2,00	0,90	1,00
Paprika červ.	kg	7,00	8,00	-	-	9,00	10,00	-	-
Paprika zelená	kg	3,00	4,00	-	-	4,00	5,00	-	-
Petržlen	kg	8,00	9,00	5,00	9,00	7,00	10,00	6,00	7,50
Rajčiaky	kg	3,00	4,00	3,00	3,66	3,00	3,33	2,70	3,40
Pór	kg	2,00	5,00	-	-	-	-	-	-
Red'kovka	zv.	0,90	1,30	-	-	0,70	0,80	0,70	1,00
Šalát	ks	1,00	2,00	1,25	1,60	1,00	1,50	1,50	1,90
Zeler	kg	5,50	7,00	6,00	8,00	6,00	9,00	4,50	6,00
Zemiaky	kg	0,90	1,10	-	-	-	-	-	-
Zemiaky skoré	kg	0,80	1,00	0,80	1,00	0,67	0,87	0,90	1,20
Šampiňóny	kg	5,00	6,50	-	-	4,25	5,00	4,50	5,00
Dovoz									
Cibuľa biela	kg	-	-	-	-	2,10	2,40	-	-
Cesnak	kg	-	-	-	-	12,00	13,00	-	-
Mrkva	ks	-	-	-	-	1,60	1,80	-	-
Paprika červ.	kg	7,00	8,00	6,60	7,00	9,00	10,00	-	-
Paprika zelená	kg	-	-	-	-	5,00	6,00	-	-
Paprika žltá	kg	7,00	8,00	-	-	6,00	8,00	-	-
Rajčiaky	kg	-	-	-	-	5,00	6,00	-	-
Pór	kg	-	-	-	-	5,00	5,40	-	-
Red'kovka	zv.	-	-	1,00	1,20	-	-	-	-
Zemiaky	kg	-	-	-	-	1,80	2,50	-	-
Zemiaky skoré	kg	0,80	1,20	-	-	0,80	1,00	-	-

Zdroj: Ministerstwo rolnictwa i rozwoju wsi

Kurz ECB ku dňu 15. 7. 2010, 1 EUR = 4,0608 PLN

Ceny platené výrobcom ovocia v ČR

Ceny sa zisťovali v 25. – 26. týždni 2010

Ceny I. tr. sa uvádzajú bez dopravy a DPH v Kč/kg

Druh (odroda)	Trieda	Ceny poľnohospodárskych výrobcov			Vývoj priemernej CPV 26. t./25. t. v %
		minimálna	maximálna	priemerná	
Jablká Golden Delicious	V.	12,00	13,00	12,50	
	I.	9,00	11,00	10,00	
Idared	V.	8,50	13,00	10,00	+ 1,7
	I.	7,00	9,50	8,30	- 2,6
Jonagold	I.	12,00	14,00	13,00	+ 11,4
	V.	60,00	90,00	73,00	- 13,2
Jahody	I.	40,00	70,00	50,00	- 6,0
	samozber	30,00	42,00	35,10	+ 1,5
Čerešne	V.	29,00	45,00	38,00	
	I.	25,00	38,00	29,80	- 13,9
Marhule	V.	30,00	33,00	30,80	

 Zdroj: TIS^{CR} SZIF č. 13/2010

Kurz ECB ku dňu 8. 7. 2010, 1 EUR = 25,448 CZK

Obchodné odbytové ceny vybraných druhov ovocia v ČR

Ceny sa zisťovali v 26. týždni 2010

Ceny I. tr. sa uvádzajú bez dopravy a DPH v Kč/kg

Druh (odroda)	Nákupná cena			Odbytová cena		
	min.	max.	priemer.	min.	max.	priemer.
Jablká Gloster import			*1	12,80	16,60	15,30
Golden Del. imp.	11,30	18,20	15,10	14,90	21,20	18,20
Idared import	6,00	10,90	8,20	6,60	16,50	11,30
Jonagold import	8,00	13,50	11,30	13,50	19,00	15,80
Broskyne import	25,50	30,00	28,50	29,50	42,90	35,90
Hrušky import	19,50	30,80	24,40	25,90	36,10	31,60
Marhule	33,00	41,80	36,10	37,70	48,60	40,60
Nektárinky	28,00	41,90	36,30	35,10	59,50	45,00
Hrozno biele import	23,00	50,50	38,30	32,90	59,40	47,80
Hrozno modré import			*1	25,00	48,00	38,40
Banány	19,00	25,20	21,80	21,90	29,80	26,80
Citróny	20,90	30,80	27,20	31,90	36,10	33,40
Grapefruity biele	17,50	25,00	20,00	24,90	33,30	27,70
Grapefruity červené	19,00	31,90	24,00	27,50	37,40	31,40
Mandarínky	15,50	36,70	21,40	16,90	43,10	28,20
Pomaranče	12,80	20,00	16,70	16,50	24,30	20,10
Ananás ks	9,00	41,20	25,10	13,20	56,90	30,60
Avokádo ks			*1	12,20	17,20	15,10
Kivi voľné	22,50	33,50	26,00	30,30	39,30	32,80
Kivi ks	1,90	3,40	2,60	2,20	4,50	3,30

 Zdroj: TIS^{CR} SZIF č. 13/2010

Kurz ECB ku dňu 7. 7. 2010, 1 EUR = 25,448 CZK

Poznámka: *1 - neuvedené (menej ako tri údaje), D – domáce

Cena višni v Maďarsku

Cena višni na konzervovanie v posledných dňoch v Maďarsku kolísala v rozpätí od 0,55 do 0,65 €/kg. Konzervársky priemysel má však ešte zásoby z minulého roku. Naopak,

zásoby koncentráту z minulého roku sú už vypredané. Aktuálna cena višni na koncentrát je v rozpätí od 0,30 do 0,35 €/kg. MO

Ceny ovocia na vybraných trhoch v Maďarsku

Ceny sa zisťovali v 28. týždni 2010

Ceny sa uvádzajú v HUF/MJ bez DPH

Druh ovocia	MJ	Veľkoobchod			
		Debrecén	Kecskemét	Miskolc	Szeged
Jablká					
Golden Delicious	kg	150	-	-	210
Idared	kg	-	140	130	155
Jonagored	kg	150	160	145	-
Jonagold	kg	-	160	150	160
Hrušky Alex. / Boskova	kg	300	400	-	-
Čerešne	kg-	500	-	450	-
Marhule	kg	220	250	-	-
Broskyne	kg	300	250	250	280
Maliny	kg	820	1 200	850	1 000

Zdroj: AKI – PAIR

Kurz ECB ku dňu 15. 7. 2010, 1 EUR = 278,93 HUF

Úroda ovocia v Nemecku

Podrobné údaje o odhade úrody zatiaľ nie sú k dispozícii, nasledujúce informácie sú len predpokladom úrody ovocia členov odbytových organizácií v Nemecku. Úroda jahôd sa očakáva rovnaká ako pred rokom, len na juhu Nemecka sú plochy viac poškodené krupobitím. Úroda malín bude nižšia o 7 %, časť plôch bola postihnutá mrazmi, prepad pro-

dukcie ale nebude veľký, najmä vďaka nárastu plôch. Úroda ríbezlí bude v súvislosti s chladným a daždivým počasím medziročne nižšia pri čiernych ríbezliach o 30 % a pri červených o 9 %. Úroda čerešní bude závisieť od počasia počas zberu, prípadne by mohla byť vyššia ako vlani. Informácie o ďalších ovocných druhoch zatiaľ nie sú k dispozícii.

MO

Nízka úroda višní v Európe

Vplyvom chladného a daždivého počasia v uplynulých mesiacoch sa očakáva v Európe najnižšia úroda za posledné roky. Týka sa to všetkých dôležitých pestovateľských oblastí a predpokladaná strata je 30 až 40 % oproti minulému roku. Podľa štatistického prieskumu a expertov ovocinárskej skupiny z hlavných pestovateľských krajín sa očakáva v strednej Európe úroda višní 250 tis. t. Oblasti, kde višne dozrievajú skôr, ako Maďarsko a Srbsko, museli kvôli veľkým zrážkam pred začiatkom zberu výrazne korigovať odhady. Po zničujúcich cenách v roku 2008 a 2009 sa vyklčovalo mnoho višňových sadov v Nemecku a v Poľsku.

Nemecké výrobné organizácie odhadujú úrodu v roku 2010 na 11 tis. t, čo je o 35 % menej ako v minulom roku, pričom najvyššie odhady sú 21 tis. t. Najväčší podiel na slabej

úrode má 20 až 25-percentná redukcia pestovateľských plôch.

V Maďarsku sa odhaduje úroda na 40 tis. až 44 tis. t višní, čo je o 40 až 45 % menej ako v predchádzajúcich dvoch rokoch. Podobná situácia je aj v Srbsku. Kvôli extrémnemu počasiu v posledných týždňoch sa úroda znížila tiež o 40 až 45 %. Dánsko očakáva s 1,5 tis. t podpriemernú úrodu. V Poľsku sa vyskytla moníliová hniloba, ktorá je príčinou poklesu z úrody 150 tis. t na 120 tis. t.

„Kvalitné a zdravé višne z Nemecka by sa nemali predávať pod cenu. Najmä v tejto situácii by mali producenti v celej Európe, ktorí dlhodobo bojujú s cenou pod výrobnými nákladmi, dostať kompenzácie. Inak je celková produkcia višní v Európe pred kolapsom“, zhodnotil súčasnú situáciu Bernard Kneib, predseda ovocinárskej skupiny. MO

Obchodné ceny ovocia na vybraných trhoch v Poľsku

Ceny sa zisťovali v dňoch 13. 7. – 15. 7. 2010

Ceny sa uvádzajú v PLN/kg bez DPH

Druh	Odroda	Bronisze		Lublin		Poznaň		Sandomierz	
		15. 7. 2010		13. 7. 2010		14. 7. 2010		15. 7. 2010	
		min.	max.	min.	max.	min.	max.	min.	max.
Domáca produkcia									
Egreše		-	-	-	-	4,00	5,00	2,00	2,50
Broskyne		4,00	6,00	-	-	-	-	2,50	3,00
Čerešne		4,00	1,00	6,00	9,00	5,00	9,00	3,00	7,00
Hrušky		3,50	4,00	-	-	2,00	3,00	-	-
Maliny		8,00	14,00	5,00	8,00	10,00	12,00	7,00	8,00
Ríbezle čierne		-	-	-	-	3,00	5,00	-	-
Ríbezle červené		5,00	5,00	3,40	3,40	3,00	4,00	-	-
Slivky		5,00	7,00	-	-	7,00	8,00	1,00	3,00
Jahody		5,00	5,00	-	-	3,00	8,00	-	-
Višne		2,50	2,80	-	-	5,00	6,00	2,00	3,00
	Alwa	1,15	1,66	-	-	-	-	-	-
	Cortland	1,15	1,66	-	-	-	-	-	-
	Elstar	1,15	1,66	-	-	-	-	-	-
	Gala	1,15	1,66	-	-	-	-	-	-
	Gloster	1,15	1,66	1,33	1,33	-	-	-	-
	Golden	1,15	1,66	-	-	1,67	1,87	-	-
	Jonagold	1,15	1,66	-	-	-	-	-	-
	Jonagored	1,15	1,66	-	-	1,33	1,60	-	-
	Ligol	1,25	1,66	1,33	2,00	1,47	1,73	-	-
	Lobo	1,15	1,66	1,33	2,00	-	-	-	-
	Šampión	1,33	1,66	1,33	2,00	1,47	1,73	-	-
Dovoz									
Banány		4,20	4,70	3,11	3,89	3,67	4,17	4,00	4,50
Broskyne		4,50	5,00	4,00	5,50	4,00	5,50	5,00	6,00
Citróny		5,20	6,00	5,20	5,87	5,00	6,00	5,00	5,50
Grapefruit		5,00	6,40	-	-	3,43	6,79	5,00	6,00
Hrušky		3,75	5,50	-	-	4,72	5,72	-	-
Jablká		4,30	5,90	-	-	4,00	4,89	-	-
Mandarinky		6,00	7,00	5,96	6,00	5,50	7,00	-	-
Nektárinky		5,00	6,00	4,00	5,50	4,80	6,00	5,00	6,00
Pomaranče		3,40	4,75	4,20	4,70	3,00	5,50	2,50	4,50
Hrozno		7,00	9,50	8,60	10,00	7,43	9,71	7,50	9,00

Zdroj: Ministerstwo rolnictwa i rozwoju wsi

Kurz ECB ku dňu 15. 7. 2010, 1 EUR = 4,0608 PLN

Vydavateľ: PPA – ATIS Dobrovičova 12 815 26 Bratislava ISSN 1336-4421	Redakcia: Ing. Daniela Kučová Ing. Viera Konečná e-mail: Daniela.Kucova@apa.sk Viera.Konecna@apa.sk Tel.: 02/53 417 419 Fax: 02/53 418 151	©Rozmnožovanie a využívanie informácií je možné len po písomnej dohode s ATIS. Všetky informácie sú spracované s najväčšou starostlivosťou. Informácie obsiahnuté v tomto materiáli sa zakladajú na informačných zdrojoch, o ktorých sme presvedčení, že sú hodnoverné. Za správnosť a úplnosť uvádzaných informácií sa PPA - ATIS nezaručuje, ako ani nezodpovedá za škody vzniknuté na základe ich využívania.
---	--	---