

Vydavateľ: **PPA – ATIS**
 Dobrovičova 12
 815 26 Bratislava
Telefón: 02 / 53 417 419
Fax: 02 / 53 418 147
e-mail: atis@apa.sk

ATIS na INTERNETE
<http://www.apa.sk>

V tomto čísle:

1. Nákupná cena nižšia o 1 cent
Ceny vajec sa opäť oslabili
2. Nákupné ceny jatočnej hydiny v SR
Ceny výrobcov konzumných vajec
voľne ložených
3. Ceny výrobcov balených konzumných vajec
4. Odbytové ceny celej, delenej hydiny, drobov a hydínových výrobkov od spracovateľov v SR
5. Komentár k odbytovým cenám celej, delenej hydiny a hydínových výrobkov
6. Ceny brojlerov a vajec v hypermarketoch niektorých hlavných miest Európy
9. Zahraničný obchod SR s hydinou a vajcami v I. štvrtroku 2010
10. Ceny kurčiat na trhoch EÚ
11. Ceny vajec na trhoch EÚ
12. Ruskí výrobcovia hydiny a mäsa sa dožadujú prístupu na trh EÚ
Francúzski producenti hydiny nariekajú nad náhlým rastom vstupných nákladov
Export kuracieho mäsa z USA
13. Litva
14. Taliansko
15. Maďarsko
16. Poľsko
16. Rakúsko
17. Grafy odbytových cien

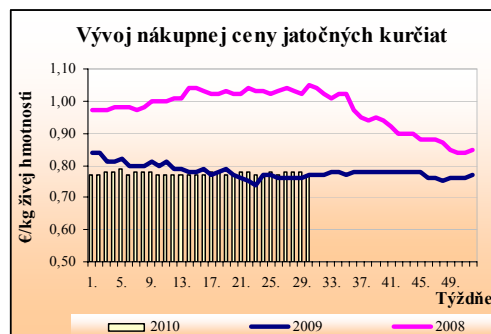
ISSN: 1336-4413



Nákupná cena nižšia o 1 cent

V 30. týždni bola priemerná nákupná cena jatočných kurčiat v porovnaní s 28. týždňom síce o 1 cent nižšia (0,77 €/kg živej hmotnosti), ale vskutočnosti sa od začiatku roka pohybuje medzi hodnotami 0,77 a 0,78 €/kg a je pomerne vyrovnaná.

Oproti minulému roku sa nákupná cena nezmenila. V 30. týždni spracovatelia nakúpili o 13,1 percenta viac jatočných kurčiat ako v 28. týždni. Rozpätie nákupných cien kurčiat sa udržalo z 28. týždňa. Bitúnky nakupovali kurčatá od 0,75 €/kg do 0,80 €/kg živej hmotnosti.



Ponuka jatočných kurčiat bola dostatočná, **dopyt** mal bežný rozsah.

PPA – ATIS

Ceny vajec sa opäť oslabili

Ceny vajec všetkých kategórií sa s výnimkou netriedených vajec opäť znížili a medziročný rozdiel sa zväčšil. Po minulých rokoch sa v tomto období už ceny vajec oživovali. V tomto roku je sezónny vývoj cien vajec atipický. Obdobie cenového dna sa predlžuje. Hladina cien vajec sa ešte stále prepadáva hlboko pod úroveň identického obdobia minulého roka (pozri graf na str. 3).

V 30. týždni 2010 odbytové ceny vajec od výrobcov v porovnaní s 28. týždňom oslabili. Z *triedených voľne ložených* vajec sme najvyšší pokles (30,4 %) zaznamenali pri najmenších vajciach S (pod 53 g). Ich cena padla z 4,85 na 3,38 €/100 ks. O 5,7 % z 5,58 na 5,26 €/100 ks oslabila priemerná odbytová cena vajec M (od 53 g do 62 g). Cena vajec s najvyššou hmotnosťou XL (73 g a viac) oslabila (5,1 %) z 6,49 na 6,17 €/100 ks. Miernejší bol pokles ceny (2,3 %) pri vajciach L (od 63 g do 72 g). Ich priemerná cena sa znížila z 6,13 na 5,99 €/100 ks.

Pri *triedených balených* vajciach bol pokles cien od 0,8 % (M v 6 ks bal.) do 23,3 % (S v 30 ks bal.). Vajcia L balené po 6 kusov oslabili o 10,6 %. Vajcia M v 30 ks balení predávali výrobcovia o 0,9 % lacnejšie (za 5,80 €/100 ks) ako v 28. týždni. Lacnejšie boli aj vajcia M balené po 10 ks, zlacneli o 4,1 % z 6,72 na 6,45 €/100 ks.

PPA – ATIS

Nákupné ceny jatočnej hydiny v SR

Ceny zisťované v dňoch 2. 8. – 4. 8. 2010 za 30. týždeň

Ceny sa uvádzajú v €/kg živej hmotnosti bez DPH

Produkt	Min. SR	Max. SR	SR 30. týž.	SR 28. týž.	Vývoj v %		Očak.
			€/kg	€/kg	Týždenný	Medziroč.	€/kg
Jatočné kurčatá	0,75	0,80	0,77	0,78	-0,2	0,8	0,77
Jatočné sličky	*1	*1	*1	*1			

*1 údaj nezverejňujeme (menej ako traja respondenti). Vývoj priemernej očakávanej ceny je rozdiel priemernej očakávanej ceny a ceny zistennej v aktuálnom týždni. Vývoj ostatných cien je rozdiel medzi hodnotou v aktuálnom týždni a hodnotou zistenou pred dvoma týždňami.

Ceny výrobcov konzumných vajec - voľne ložených

Ceny zisťované v dňoch 2. 8. – 4. 8. 2010 za 30. týždeň

Ceny sa uvádzajú v €/100 ks bez DPH

Produkt	Cena	Zso	Sso	Vso	SR 30. týž.	SR 28. týž.	Vývoj v %	
					€/100 ks	€/100 ks	Týždenný	Medziroč.
Vajcia XL (73 g a viac)	Min.	5,40	5,00	7,50	5,00	5,14	-2,7	-5,9
	Max.	10,08	7,89	9,49	10,08	10,08		-16,0
	Priemer.	6,02	5,36	8,13	6,17	6,49	-5,1	-14,1
	Priem. očak.	6,02	5,36	8,13	6,17	5,97		x
Vajcia L (od 63 g do 72 g)	Min.	5,00	5,00	7,00	5,00	5,14	-2,7	-5,9
	Max.	7,50	7,50	7,50	7,50	7,70	-2,6	-13,8
	Priemer.	5,53	6,17	7,37	5,99	6,13	-2,3	-14,5
	Priem. očak.	5,62	6,17	7,37	6,04	6,00	0,8	x
Vajcia M (od 53 g do 62 g)	Min.	3,20	4,60	6,50	3,20	4,27	-24,9	-39,7
	Max.	7,50	7,10	6,90	7,50	7,00	7,1	-11,8
	Priemer.	4,92	5,30	6,85	5,26	5,58	-5,7	-21,0
	Priem. očak.	4,97	5,30	6,85	5,30	5,45	0,7	x
Vajcia S (pod 53 g)	Min.	2,69	*1	*1	2,69	3,33	-19,2	-27,1
	Max.	4,00			6,50	6,50		-15,0
	Priemer.	3,04			3,38	4,85	-30,4	-46,1
	Priem. očak.	3,10			3,41	4,85	1,0	x
Vajcia netriedené	Min.	*1	-	-	*1	*1		
	Max.							
	Priemer.							
	Priem. očak.							x
Vajcia na spracovanie (Sk/kg)	Min.	-	-	-	-			
	Max.							
	Priemer.							
	Priem. očak.							x

Oblasti trhu: Zso - západoslovenská oblasť (Bratislavský, Trnavský, Trenčiansky, Nitriansky kraj), Sso - stredoslovenská oblasť (Žilinský, Banskobystrický kraj), Vso - východoslovenská oblasť (Prešovský, Košický kraj).

*1 údaj nezverejňujeme (menej ako traja respondenti). Vývoj priemernej očakávanej ceny je rozdiel priemernej očakávanej ceny a ceny zistennej v aktuálnom týždni. Vývoj ostatných cien je rozdiel medzi hodnotou v aktuálnom týždni a hodnotou zistenou pred dvoma týždňami.

Ceny výrobcov balených konzumných vajec

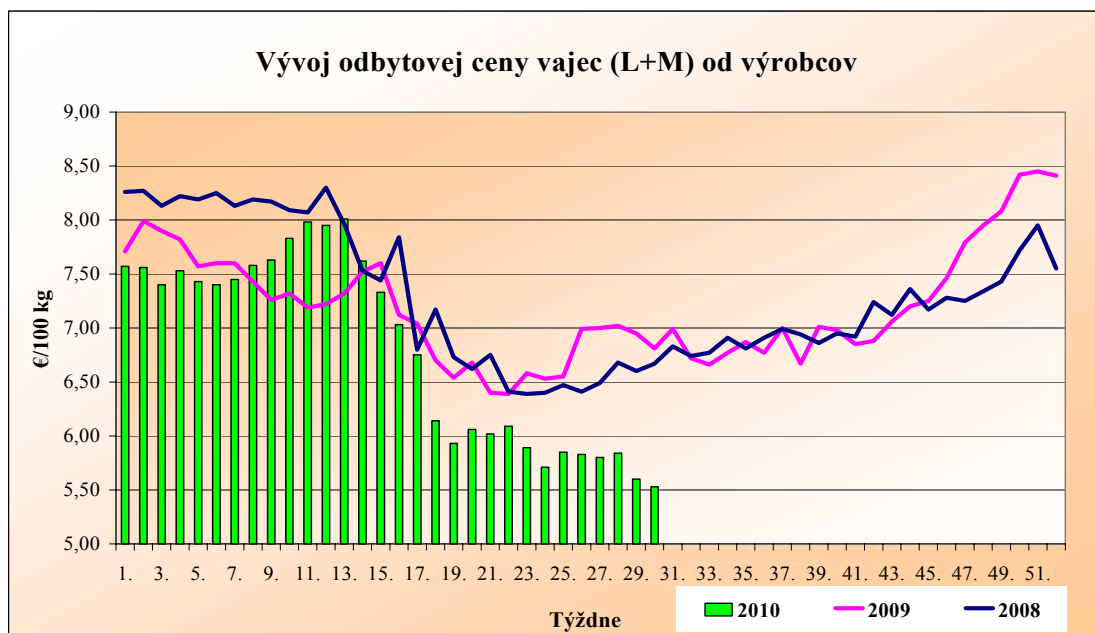
Ceny zisťované v dňoch 2. 8. – 4. 8. 2010 za 30. týždeň

Ceny sa uvádzajú v €/100 ks bez DPH

Produkt	Cena	Zso	Sso	Vso	SR 30. týž.	SR 28. týž.	Vývoj v %	
					€/100 ks	€/100 ks	Týždenný	Medziroč.
Vajcia L (od 63 g do 72 g) Balené po 6 ks	Min.	*1	-	-	*1	6,70	-10,5	
	Max.					6,73	-10,9	
	Priemer.					6,71	-10,6	
	Priem. očk.					6,51		x
Vajcia L (od 63 g do 72 g) Balené po 10 ks	Min.	6,00	-	-	6,00	*1	-17,8	
	Max.	6,00			6,00		-23,2	
	Priemer.	6,00			6,00		-17,9	
	Priem. očk.	6,00			6,00			x
Vajcia L (od 63 g do 72 g) Balené po 30 ks	Min.	*1	-	-	*1	*1		
	Max.							
	Priemer.							
	Priem. očk.							x
Vajcia M (od 53 g do 62 g) Balené po 6 ks	Min.	5,60	5,60	*1	5,60	6,30	-11,1	-20,0
	Max.	7,78	8,00		8,33	8,55	-2,6	-11,4
	Priemer.	5,92	6,12		6,45	6,50	-0,8	-17,5
	Priem. očk.	5,92	6,12		6,45	5,90		x
Vajcia M (od 53 g do 62 g) Balené po 10 ks	Min.	5,60	5,60	*1	5,60	6,30	-11,1	-17,7
	Max.	7,78	7,90		8,30	9,80	-15,3	-7,8
	Priemer.	5,76	6,63		6,45	6,72	-4,1	-13,9
	Priem. očk.	5,76	6,63		6,45	6,18		x
Vajcia M (od 53 g do 62 g) Balené po 30 ks	Min.	5,10	*1	*1	5,10	5,60	-8,9	-20,3
	Max.	6,92			7,63	7,63		-8,1
	Priemer.	5,17			5,80	5,85	-0,9	-14,1
	Priem. očk.	5,17			5,80	5,25		x
Vajcia S (od 53 g do 62 g) Balené po 30 ks	Min.	*1	*1	*1	3,40	4,30	-20,9	-38,2
	Max.				6,00	6,00		-6,5
	Priemer.				3,61	4,70	-23,3	-37,1
	Priem. očk.				3,61	4,13		x

Oblasti trhu: Zso - západoslovenská oblasť (Bratislavský, Trnavský, Trenčiansky, Nitriansky kraj), Sso - stredoslovenská oblasť (Žilinský, Banskobystrický kraj), Vso - východoslovenská oblasť (Prešovský, Košický kraj).

*1 údaj nezverejňujeme (menej ako traja respondenti). Vývoj priemernej očakávanej ceny je rozdiel priemernej očakávanej ceny a ceny zistennej v aktuálnom týždni. Vývoj ostatných cien je rozdiel medzi hodnotou v aktuálnom týždni a hodnotou zistenou pred dvoma týždňami.



Odbytové ceny celej, delenej hydiny, drobov a hydinových výrobkov od spracovateľov v SR

Ceny zisťované v dňoch 2. 8. – 4. 8. 2010 za 30. týždeň

Ceny sa uvádzajú v €/kg bez DPH

Názov produktu	Min. SR	Max. SR	SR 30.	SR 28.	Vývoj v %		Očak.
			týž.	týž.	Týždenný	Medziroč.	€/kg
			€/kg	€/kg			€/kg
Kurča pitvané bez drobov chladené tr. A	1,52	1,83	1,65	1,74	-4,9	0,8	1,65
Kurča pitvané bez drobov mrazené tr. A.	1,44	1,76	1,52	1,48	3,1		1,52
Sliepka pitvaná bez drobov mrazená tr. A.			*1	*1			
Kuracie prsia s kosťou a kožou chladené			*1	*1			
Kuracie stehná chladené	1,75	2,32	1,97	2,09	-5,8	-6,4	1,97
Kuracie stehná horné s kosťou a kožou chladené	1,90	2,72	2,34	*1		-4,6	2,34
Kuracie stehná spodné s kosťou chl.	1,90	2,26	2,21	*1		0,1	2,21
Kuracie krídla chladené	1,20	1,73	1,43	1,52	-5,8	-8,4	1,43
Kuracie rezne chladené	3,15	4,81	4,06	4,02	1,1	-8,3	4,06
Kuracia drobková zmes chlad.	0,50	0,79	0,59	0,59	-0,3	-0,6	0,59
Kuracie pečienky chladené	1,70	2,16	1,88	*1		-4,4	1,88
Kuracie žalúdky chladené	1,45	1,66	1,54	*1		4,7	1,54
Kuracie srdcia chladené	1,50	1,60	1,52	*1		8,2	1,52
Kuracie prsia s kosťou mrazené	2,58	3,82	2,60	2,59	0,4	-5,5	2,60
Kuracie stehná mrazené	1,65	2,20	1,74	1,75	-0,9	1,0	1,74
Kuracie stehná horné s kosťou a kožou mrazené	1,60	2,60	1,82	1,87	-2,7	3,7	1,82
Kuracie stehná spodné s kožou mrazené	1,63	2,20	1,85	1,87	-0,8	5,3	1,85
Kuracie krídla mrazené	1,20	1,73	1,37	1,28	7,2		1,37
Kuracie rezne mrazené	3,10	3,98	3,35	3,16	5,8	-7,1	3,35

*1 údaj nezverejňujeme (menej ako traja respondenti). Vývoj priemernej očakávanej ceny je rozdiel priemernej očakávanej ceny a ceny zistennej v aktuálnom týždni. Vývoj ostatných cien je rozdiel medzi hodnotou v aktuálnom týždni a hodnotou zistenou pred dvomi týždňami.

Odbytové ceny celej, delenej hydiny, drobov a hydinových výrobkov od spracovateľov v SR

Ceny zisťované v dňoch 2. 8. – 4. 8. 2010 za 30. týždeň

Ceny sa uvádzajú v €/kg bez DPH

Názov produktu	Min. SR	Max. SR	SR 30.	SR 28.	Vývoj v %		Očak.
			týž.	týž.	Týždenný	Medziroč.	€/kg
			€/kg	€/kg			
Kuracia drobková zmes mrazená	0,45	0,86	0,60	0,70	-13,6	-0,4	0,60
Kuracie pečienky mrazené	1,30	1,80	1,59	*1		-12,4	1,59
Kuracie žalúdky mrazené	1,40	1,83	1,65	*1		2,0	1,65
Kuracie srdcia mrazené	1,40	1,60	1,48	*1		-10,6	1,48
Morčacie prsia bez kosti a kože mraz.			*1	*1			
Hydinová tlačienka	2,40	2,70	2,62	2,60	0,7	-2,4	2,62
Kuracia šunka	3,20	3,30	3,24	3,26	-0,4	6,2	3,24
Morčacia šunka			*1	*1			
Hydinové párky	1,19	1,30	1,22	1,29	-5,2	7,5	1,22
Bratislavská hydínová saláma	2,12	2,32	2,17	2,18	-0,5	-4,8	2,17

*1 údaj nezverejňujeme (menej ako traja respondenti). Vývoj priemernej očakávanej ceny je rozdiel priemernej očakávanej ceny a ceny zistennej v aktuálnom týždni. Vývoj ostatných cien je rozdiel medzi hodnotou v aktuálnom týždni a hodnotou zistenou pred dvomi týždňami.

Komentár k odbytovým cenám celej, delenej hydiny a hydínových výrobkov
Medziročné porovnanie

V 30. týždni mala pri medziročnom porovnaní väčšina sledovaných produktov nižšie odbytové ceny. Medziročné rozdiely odbytových cien sa pohybovali od -12,4 % do +8,2 %.

Z chladenej hydiny, hydínových kusov a drobov oproti predchádzajúcemu roku oslabili ceny chladených kuracích stehien horných o 6,4 % a spodných o 4,6 %. Výraznejšie medziročne oslabila odbytová cena chladených kuracích krídel (8,4 %). Chladené kuracie rezne boli oproti vlaňajšiemu roku lacnejšie o 8,3 %. Chladená kuracia drobková zmes medziročne zlacnela o 0,6 % a lacnejšie boli aj chladené kuracie pečienky (4,4 %). Naopak, medziročne zdraželo chladené pitvané kurča bez drobov kvality triedy A (0,8 %). Drahšie boli aj chladené kuracie žalúdky (4,7 %) a chladené kuracie srdcia (8,2 %).

Z mrazenej hydiny, hydínových kusov a drobov sa v 30. týždni oproti minulému roku najviac znížila odbytová cena mrazených kuracích pečienok (12,4 %). O 10,6 % boli lacnejšie aj mrazené kuracie srdcia a o 5,5 % mrazené kuracie prsia s kosťou. Medziročne oslabila aj odbytová cena mrazených kuracích rezňov (7,1 %) a mrazená kuracia drobková zmes (0,4 %). Oproti vlaňajšku boli drahšie mrazené kuracie kuracie stehná (celé o 1,0 %, horné o 3,7 % a spodné o 5,3 %).

Z hydínových výrobkov medziročne zlacneli hydínová tlačienka (2,4 %) a Bratislavská hydínová saláma (4,8 %). Drahšie boli hydínové párky (7,5 %) a kuracia šunka (6,2 %).

Odbytové ceny v 30. týždni 2010

V 30. týždni bol pohyb priemerných odbytových cien obojsmerný. **Z chladenej** hydiny, hydínových dielov a drobov oproti 28. týždňu zlacneli chladené pitvané kurčatá bez drobov (4,9 %) z 1,74 na 1,65 €/kg. Naopak, zdraželi o 3,1 % mrazené kurčatá bez drobov z 1,48 na 1,52 €/kg. O 1,1 % posilnila aj odbytová cena chladených kuracích rezňov na 4,06 €/kg. Oproti 28. týždňu zlacneli chladené kuracie stehná (5,8 %) z 2,09 na 1,97 €/kg. O 5,8 % ešte zlacneli aj chladené kuracie krídla (z 1,52 na 1,43 €/kg).

Z mrazenej hydiny, hydínových dielov a drobov v porovnaní s 28. týždňom najviac zdraželi mrazené kuracie krídla (7,2 %), ktorých odbytová cena stúpila z 1,28 na 1,37 €/kg. Posilnili aj odbytové ceny mrazených kuracích rezňov o 5,8 % z 3,16 na 3,35 €/kg. O 1 cent boli drahšie mrazené kuracie prsia s kosťou. V 30. týždni z mrazených hydínových dielov a drobov naopak, zlacneli kuracia drobková zmes (13,6 %), kuracie stehná (od 0,8 % do 2,7 %). Z hydínových výrobkov zdražela len hydínová tlačienka (0,7 %). Zlacneli kuracia šunka (0,4 %), hydínové párky (5,2 %) a Bratislavská saláma (0,5 %).

PPA – ATIS

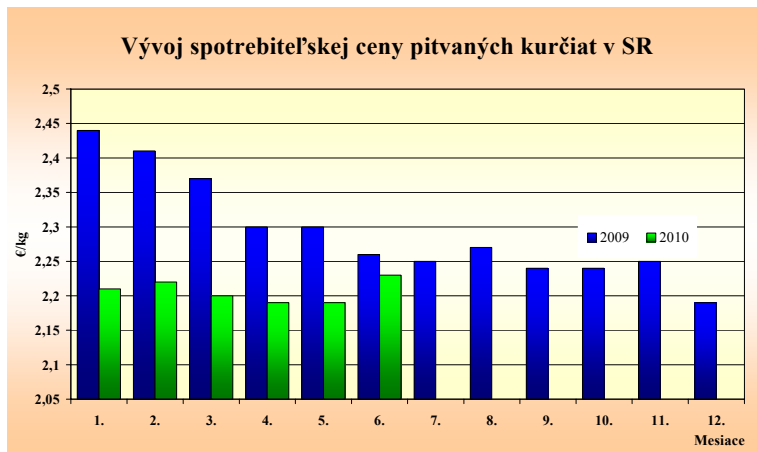
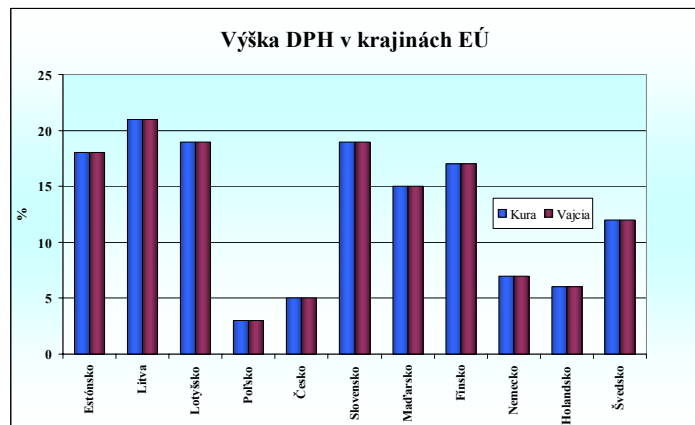
Ceny brojlerov a vajec v hypermarketoch niektorých hlavných miest Európy

V rámci riešenia medzinárodného projektu, porovnanie maloobchodných cien potravín v hlavných mestách Európy, pracovníci odboru ATIS - Agrárne trhové informácie Slovenska Pôdohospodárskej platobnej agentúry zisťujú už od roku 2004 štvrtročne spotrebiteľské ceny potravín.

Monitorovanie cien sa vykonáva v obchodných jednotkách najvýznamnejších obchodných sietí podľa kritérií estónskeho gestora projektu. Takáto situácia bola na trhoch jednotlivých miest Európy v júni 2010.

Spotrebiteľská cena kurčiat medziročne nižšia

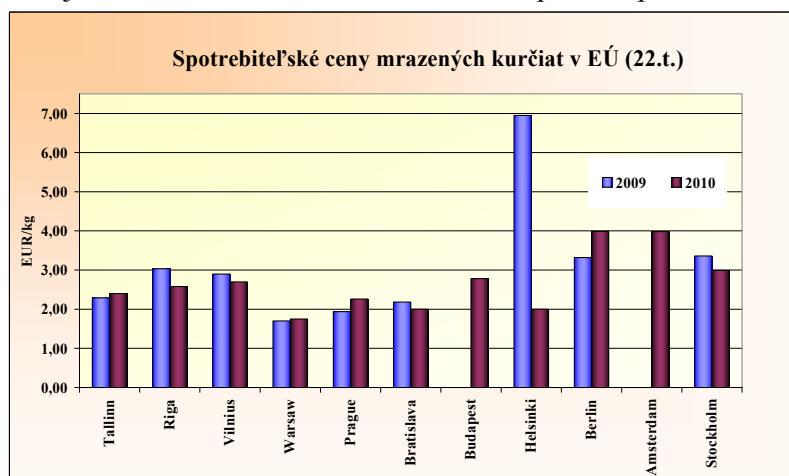
V januári 2009 sme na Slovensku za kilogram pitvaného kurčat'a zaplatili 2,44 €/kg. Previs ponuky viedol v priebehu celého roka k oslabovaniu spotrebiteľskej ceny, ktorá na konci roka už bola o 10,2 % nižšia (2,19 €/kg) ako na začiatku. Na domácom trhu sme prechodne oživenie spotrebiteľskej ceny pitvaných kurčiat zaznamenali v januári a vo februári 2010, ale v marci začala opäť cena oslabovať. Po stagnácii ceny v mesiacoch apríl a máj sa spotrebiteľská cena v júni mierne oživila, ale úroveň z predchádzajúceho roka už nedosiahla. V 22. týždni chladené pitvané kurčatá predávali v bratislavských hypermarketoch v priemere za 2,00 €/kg, čo bolo o 8,3 % menej ako pred rokom. Mrazené kurčatá (2,46 €/kg) boli lacnejšie oproti vlahajšku o 4,3 % a na pul-



toch bratislavských hypermarketoch sme ich mohli kúpiť za 2,46 €/kg.

Kuracie stehná v hypermarketoch medziročne zdraželi z 2,62 na 3,02 €/kg (15,3 %). Kuracie rezne naopak, boli o takmer 10 % lacnejšie. Kuraciu šunku Bratislavčania kupovali oproti minulému roku o 4,9 % drahšie, za 6,23 €/kg.

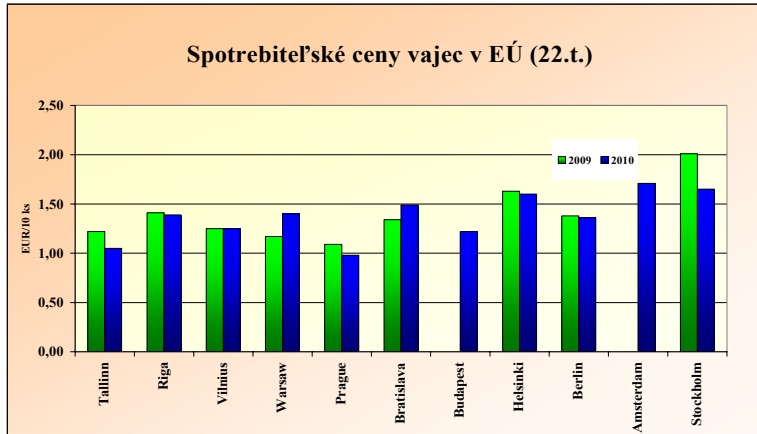
V 23. týždni 2010 boli najdrahšie pivané kurčatá v Berlíne a v Amsterdame, kde spotrebiteľia za kilogram mrazených kurčiat zaplatili 3,99 €/kg (Berlín) a 3,98 €/kg (Amsterdam). Naopak, za ten istý druh tovaru najmenej zaplatili spotrebiteľia vo Varšave (1,75 €/kg). V Helsinkách spotrebiteľia za kilogram mrazených kurčiat (2,00 €/kg) zaplatili toľko ako v Bratislave.



Za podobné ceny nakupovali spotrebiteľia pitvané kurčatá vo vilniuskych (2,70 €/kg) a budapeštianskych (2,78 €/kg) hypermarketoch. V Rige obyvatelia zaplatili za kilogram mrazených kurčiat 2,58 €/kg, v Tallinne 2,40 €/kg a v Amsterdame 2,99 €/kg.

Najlacnejšie vajcia boli na pulkoch pražských hypermarketoch

V 23. týždni 2010 ponúkali spotrebiteľom vajcia L v 10-ks balení po Amsterdame (1,71 €),

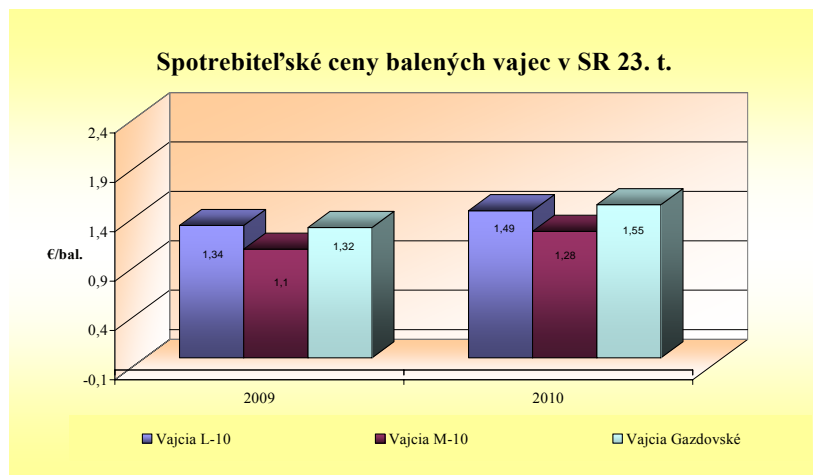


Stockholme (1,65 €) a Helsinkách (1,60 €), za štvrtú najvyššiu cenu z hlavných miest Európy na pulkoch bratislavských hypermarketoch (1,49 €). V Berlíne by sme v tom čase kúpili to isté balenie vajec za 1,36 €. O niečo viac by sme zaplatili v Rige (1,39 €) a vo Varšave (1,40 €). Naopak, menej vo Vilniuse (1,25 €) a najmenej by nás stálo 10-kusové balenie vajec L v Prahe (0,98 €). Pokiaľ v Prahe spotrebiteľské ceny vajec poklesli

oproti minulému roku o 10,1 % v Bratislave stúpili o 11,2 %.

Najviac zaskočení boli spotrebiteľia vo Varšave, medziročný nárast spotrebiteľskej ceny vajec

L v 10-ks balení bol skoro 20-percentný (19,7 %). Na stockholmských pulkoch boli vajcia o 17,9 % drahšie ako vlni. V tomto roku (23. týždeň) zaplatili menej za vajcia spotrebiteľia v hypermarketoch v Tallinne o 13,9 %, v Helsinkách o 1,8 %, v Rige a v Berlíne o 1,4 %. V bratislavských hypermarketoch vajcia M balené po 10 ks predávali za 1,28 €, čo bolo o 16,4 % viac ako v minulom roku a Gazdovské vajcia boli drahšie o 23 centov za 1,55 € (17,4 %).



V prvom štvrtroku vyšší obrat

V prvom štvrtroku 2010 sa oproti roku 2009 zintenzívnili zahraničný obchod s hydinou a vajcami. Celkový obrat predstavoval 78,9 mil. €, čo bolo o 17,9 mil. € viac ako v rovnakom období 2009. Došlo k prehĺbeniu obchodného salda o 1,8 mil. € na 11 122 tis. €. Pri živej hydine (0105) sa obrat zvýšil z 13 784 tis. € na 14 935 tis. €, na čom sa výrazne podpísal zvýšený vý-

voz takmer o 18 %. Hydinové mäso (0207) sa zobchodovalo v celkovej hodnote 46 591 tis. €, čo bolo oproti prvému štvrtroku 2009 o 12 019 tis. € viac. Dovoz hydinového mäsa sa v porovnaní s rovnakým obdobím 2009 zvýšil o 30,9 % a vývoz stúpol o 41,8 %. Za prvý štvrtrok skončil zahraničný obchod s hydinovým mäsom s pasívnym saldom 11 970 tis. €.

Zahraničný obchod v prvom štvrtroku 2010

	Dovoz		%	Vývoz		%	Saldo		Obrat	
	2009	2010		2009	2010		2009	2010	2009	2010
0105	6 456	6 309	-2,3	7 327	8 626	17,7	871	2 318	13 784	14 935
0207	22 366	29 280	30,9	12 206	17 311	41,8	-10 160	-11 970	34 573	46 591
0407	4 212	8 149	93,5	5 370	7 928	47,6	1 159	-222	9 582	16 077
0408	1 215	1 249	2,7	7	0	-100,0	-1 208	-1 249	1 222	1 249
Spolu:	34 250	44 987	31,3	24 911	33 865	35,9	-9 339	-11 122	59 160	78 852

Zdroj: ŠÚ SR

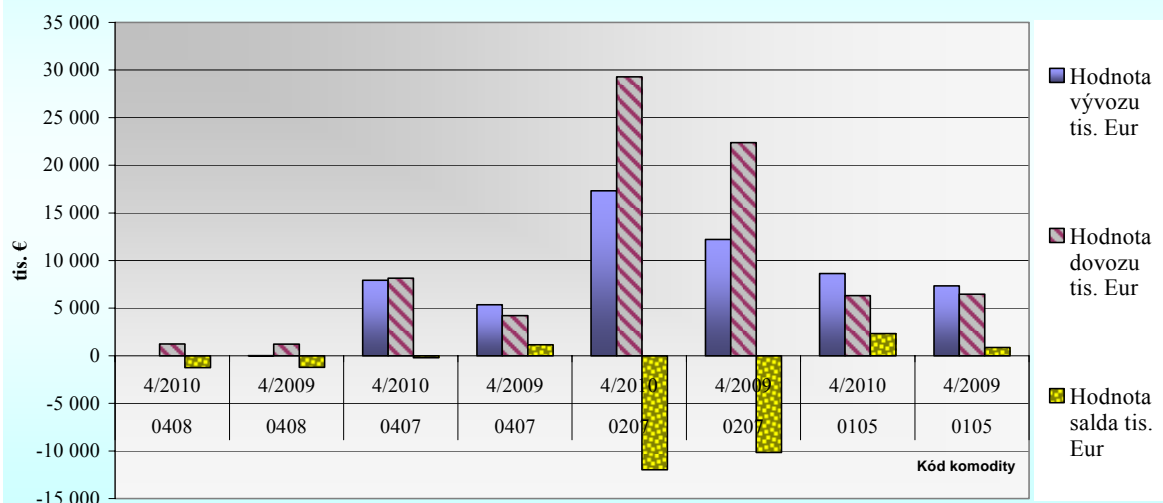
V porovnaní s prvým štvrťrokom 2009 sme v rovnakom období tohto roka vyviezli o 47,6 % viac škrupinových vajíčok (0407), ale súčasne sme zvýšili dovoz o 93,5 %, čo spôsobilo prehĺbenie zápornej bilancie na 222 tis. €. Dovozcovia umiestnili na domáci trh najviac škrupinových vajíčok z Poľska (39,3 %). Zo Slovenska škrupinové vajcia najdynamickejšie prúdili do Maďarska (29,7 %), ČR (18,7 %) a do Talianska (17,8 %).

So živou hydinou sme najintenzívnejšie obchodovali s Českom, kde vývozcovia umiestnili živú hydinu v hodnote 3,3 mil. €, čo bolo 38,5

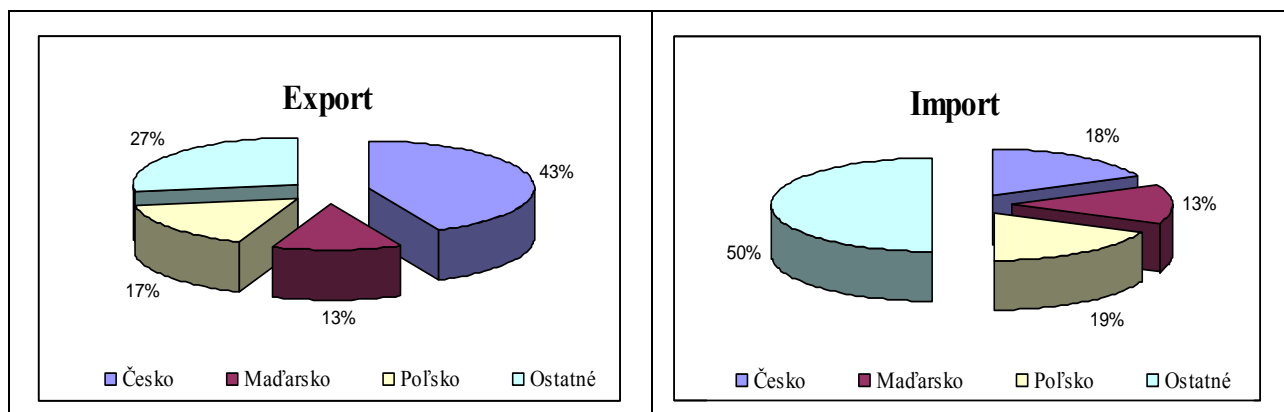
percenta z celkového vývozu. Z Česka sme aj najviac živej hydiny doviezli (51,4 %), a to za 3,2 mil. €. Do Poľska smerovala živá hydina v celkovej hodnote 2,9 mil. € (33,5 %) a do Maďarska za 0,9 mil. € (11 %).

Pri obchodovaní s hydinným mäsom boli našimi najvýznamnejšími partnermi Česká republika, Maďarsko a Poľsko. Na český trh zo Slovenska smerovalo v hodnotovom vyjadrení 56,5 % celkového vývozu, do Poľska 14 % a do Maďarska 6 %. Najviac hydinného mäsa sme doviezli z Maďarska (18 %) a takmer rovnaké množstvo z Poľska (15 %) a Česka (14,6 %).

Zahranický obchod s hydinou, hydinným mäsom a vajcami



Teritoriálne rozdelenie zahraničného obchodu SR s hydinou a vajcami (Percentuálne zastúpenie z celkového exportu a importu v hodnotovom vyjadrení)



Zdroj: ŠÚ SR

Zahraničný obchod SR s hydinou a vajcami v I. štvrtroku 2010

Kód	Názov komodity	Vývoz v tis. €	Dovoz v tis. €	Saldo v tis. €
	Živá hydina			
0105	Kohúty, sliepky, kačice, husi, morky perličky, živé	35,25	0,53	34,72
01051111	Kohúty a sliepky, <185 g, samič., kur. hov, rep, na znášku vajec	183,72	367,15	-183,43
01051119	Kohúty a sliepky, <185 g, samič., kur. chov, rep, ostat.	3 535,94	1 752,29	1 783,65
01051191	Kohúty a sliepky, <185 g, ostatné na znáš. vajec	0,00	136,56	-136,56
01051199	Kohúty a sliepky, <185 g, ostatné	1 639,44	2 632,31	-992,88
01051200	Moriaky a morky domáce živé, do 185 g	544,71	377,81	166,91
01051990	Kačice a perličky do 185 g živé	0,00	12,56	-12,56
01059400	Kohúty, sliepky kačice, husi, morky, perlič. živé	2 687,15	1 029,34	1 657,81
	Spolu:	8 626,21	6 308,54	2 317,67
	Hydinové mäso			
0207	Mäso, jedlé droby hyd. c. 0105 čerstvá, chladená, mrazená	34,06	0,00	34,06
020711	Mäso+droby z koh.+sl., ned., chladené	442,94	0,00	442,94
020712	Mäso+droby z koh.+sl., ned., mrazené	1 493,55	2 026,89	-533,34
020713	Mäso z koh.+sl., del., čer.chl., vykostené	101,32	0,00	101,32
020714	Mäso z koh.+sl., del., mrazené., vykostené	176,21	0,00	176,21
020724	Mäso+droby z moriak+moriek, ned., čer., chl.,	0,00	18,51	-18,51
020725	Mäso+jedl.droby z moriak+moriek, nedel, zmraz.	0,00	0,19	-0,19
020726	Mäso+jedl.droby z moriak+moriek, del., čer., chl.,	20,00	78,90	-58,91
020727	Mäso+jedl.droby z moriak+moriek, del., zmrazené	1,41	24,04	-22,63
020732	Mäso+jedl.droby z kačíc+husi+per., ned, čer., chl.,	0,00	113,86	-113,86
020733	Mäso+droby z kačíc, nedel., zmraz.,	38,83	0,00	38,83
020734	Pečené z kŕmnych husi+kačíc, čerst. al., chlad.	0,00	12,21	-12,21
020735	Ost. mäso+j.drob., z kačíc+husi+per., čer., chlad	167,64	29,84	137,80
020736	Ost. mäso+j.drob., z kačíc+husi+per., čer., zmrazené	0,00	46,37	-46,37
	Spolu:	17 311,00	29 280,49	-11 969,50
	Škrupinové vajcia			
04070011	Z hydiny na násadu – morčacie alebo husacie	1 799,43	30,73	1 768,70
04070019	– ostatné	2 183,14	783,98	1 399,16
04070030	Ostatné vajcia z domácej hydiny	3 944,95	7 324,15	-3 379,20
04070090	Ostatné	0,00	10,33	-10,33
	Spolu:	7 927,52	8 149,19	-221,67
	Vaječná hmota			
04081180	Sušené žĺtky ostatné	0,00	388,63	-388,63
04081981	Ostatné žĺtky tekuté	0,00	59,49	-59,49
04089180	Vtáčie vajcia bez škrupín, sušené, ostatné	0,00	145,62	-145,62
04089980	Vtáčie vajcia bez škrupín, ostatné nevhodné	0,00	654,90	-654,90
	Spolu:	0,00	1 248,64	-1 248,64

Súhrnná tabuľka

Kód	Názov komodity	Vývoz v tis. €	Dovoz v tis. €	Saldo v tis. €
0105	Živá hydina	8 626,21	6 308,54	2 317,67
0207	Hydinové mäso	17 311,00	29 280,49	-11 969,50
0407	Škrupinové vajcia	7 927,52	8 149,19	-221,67
0408	Vaječná hmota	0,00	1 248,64	-1 248,64
Spolu		33 864,73	44 986,87	-11 122,14

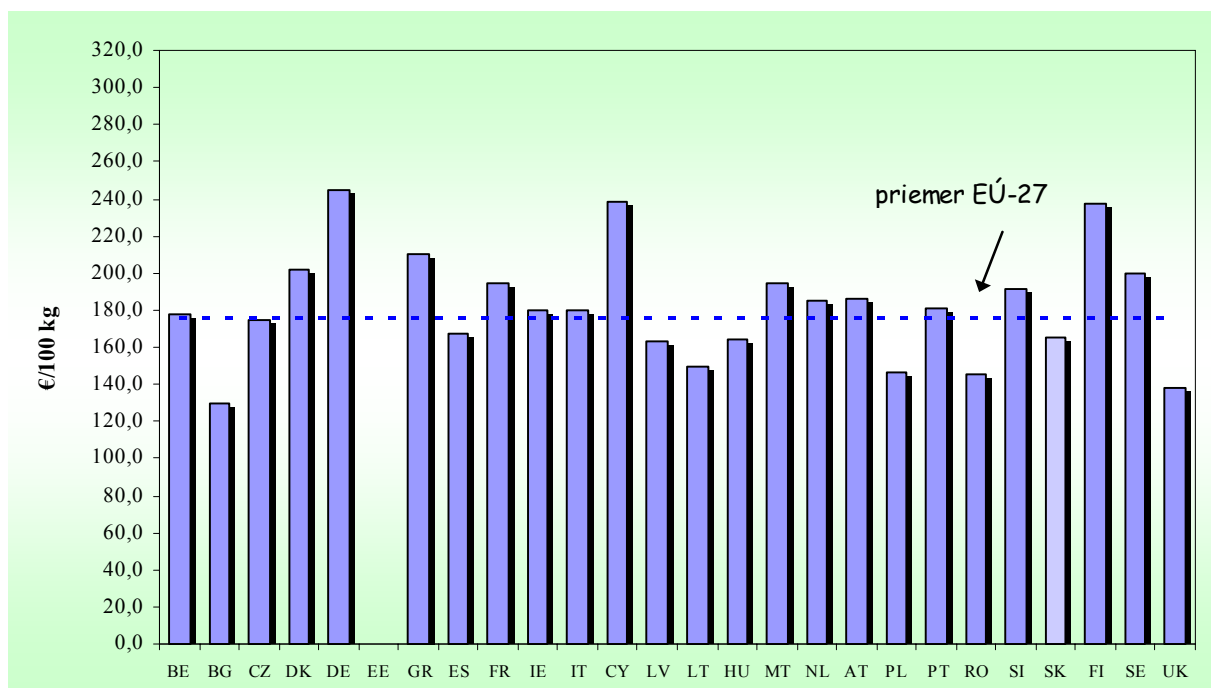
Zdroj: MP SR/ŠÚ SR

Ceny kurčiat na trhoch EÚ

Týždeň	27. týždeň 2010	28. týždeň 2010	29. týždeň 2010	30. týždeň 2010	30. týždeň 2009	Zmena 2010/2009	Zmena za 2 týž. %
Krajina	Kurčatá chladené 65 % v EUR/100 kg						
BE Belgicko	177,00	178,00	178,00	*178,00	166,00	7,2	0,0
BG Bulharsko	169,65	140,82	141,02	129,97	144,98	-10,4	-7,7
CZ Česká republika	167,02	168,52	164,37	174,32	178,93	-2,6	3,4
DK Dánsko	196,83	192,95	201,83	*201,83	191,80	5,2	4,6
DE Nemecko	244,00	245,00	245,00	*245,00	268,00	-8,6	
EE Estónsko					166,23		
GR Grécko	210,00	210,00	210,00	*210,00	231,00	-9,1	
ES Španielsko	148,28	159,33	163,85	167,14	156,41	6,9	4,9
FR Francúzsko	195,00	195,00	195,00	*195,00	215,00	-9,3	
IE Írsko	182,00	182,00	180,00	*180,00	181,00	-0,6	-1,1
IT Taliansko	180,00	180,00	180,00	*180,00	160,00	12,5	
CY Cyprus	237,92	238,47	238,47	238,00	236,47	0,6	-0,2
LV Lotyšsko	145,18	152,53	142,63	162,78	194,29	-16,2	6,7
LT Litva	149,23	146,21	150,52	149,49	155,40	-3,8	2,2
HU Maďarsko	164,17	167,98	165,37	164,58	186,87	-11,9	-2,0
MT Malta	194,75	194,75	194,75	194,75	192,50	1,2	
NL Holandsko	180,00	185,00	185,00	*185,00	180,00	2,8	
AT Rakúsko	186,85	187,48	188,37	185,97	188,65	-1,4	-0,8
PL Poľsko	121,55	120,54	133,28	146,38	138,55	5,7	21,4
PT Portugalsko	145,00	158,00	160,00	181,00	134,00	35,1	14,6
RO Rumunsko	141,30	143,09	144,81	145,21	156,19	-7,0	1,5
SI Slovinsko	197,35	198,59	187,81	191,37	179,22	6,8	-3,6
SK Slovensko	156,40	173,79	172,96	165,33	166,73	-0,8	-4,9
FI Fínsko	237,74	238,66	239,66	237,42	247,66	-4,1	-0,5
SE Švédsko	205,00	194,89	191,93	199,52	186,40	7,0	2,4
UK Veľká Británia	137,99	137,99	137,99	*137,99	131,28	5,1	
EU Európska únia	169,57	171,53	173,27	175,85	174,51	0,8	2,5

Poznámka: * - krajina neuviedla cenu, hodnota z predchádzajúceho týždňa

30. týždeň 2010



Zdroj: Európska komisia/CIRCA

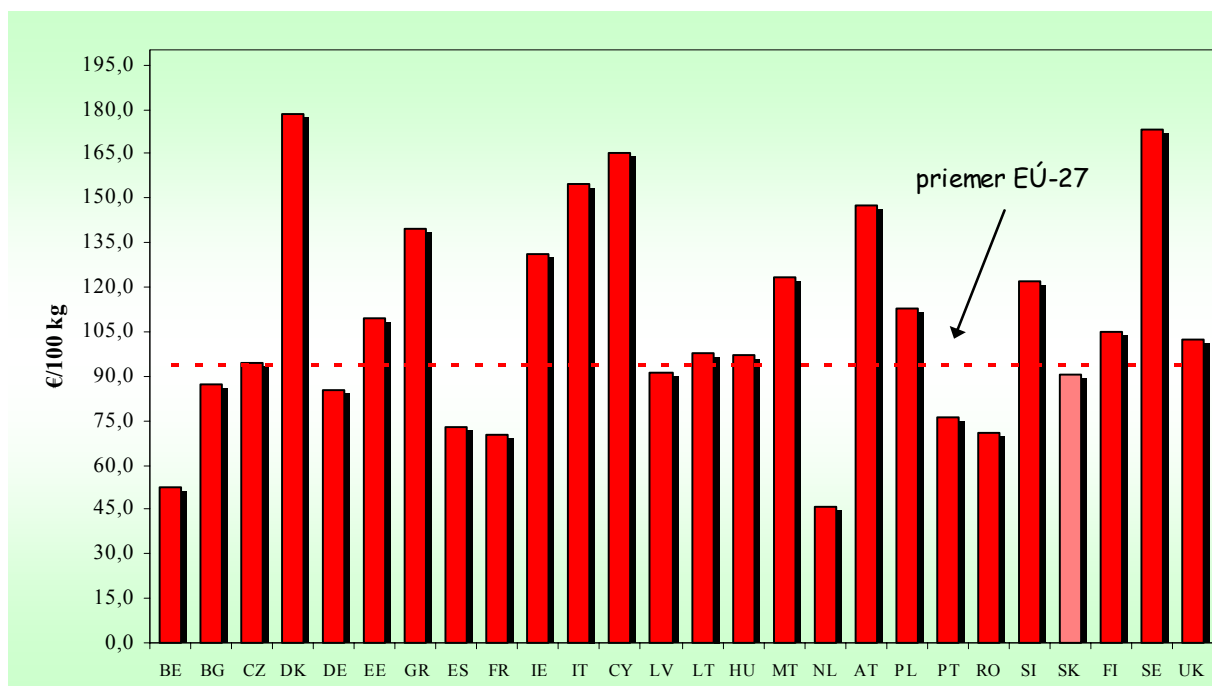
Graf: PPA - ATIS

Ceny vajec na trhoch EÚ

Týždeň	27. týždeň 2010	28. týždeň 2010	29. týždeň 2010	30. týždeň 2010	30. týždeň 2009	Zmena 2010/2009	Zmena za 2 týž. %
Krajina	Vajcia priemer L a M v EUR/100 kg						
BE Belgicko	62,31	58,35	55,81	52,55	93,27	-43,7	-9,9
BG Bulharsko	76,99	85,90	86,91	87,14	111,97	-22,2	1,4
CZ Česká republika	88,05	92,21	93,01	94,20	101,46	-7,2	2,2
DK Dánsko	178,18	178,19	178,21	*178,21	178,37	-0,1	
DE Nemecko	89,67	83,65	83,65	85,18	93,44	-8,8	1,8
EE Estónsko	107,34	108,94	112,81	109,32	95,12	14,9	0,4
GR Grécko	140,00	140,00	140,00	*140,00	140,00		
ES Španielsko	77,33	74,51	73,93	72,66	102,97	-29,4	-2,5
FR Francúzsko	76,65	75,46	73,71	70,30	97,92	-28,2	-6,8
IE Írsko	133,26	133,26	130,95	*130,95	140,21	-6,6	-1,7
IT Taliansko	162,10	160,91	157,34	154,56	163,29	-5,3	-3,9
CY Cyprus	166,69	165,49	165,49	*165,49	171,89	-3,7	0,0
LV Lotyšsko	116,71	113,24	111,52	91,14	134,21	-32,1	-19,5
LT Litva	95,55	96,89	100,43	97,91	112,89	-13,3	1,1
HU Maďarsko	103,66	105,26	98,43	97,01	115,74	-16,2	-7,8
MT Malta	123,00	123,00	123,00	*123,00	99,47	23,7	
NL Holandsko	51,00	48,00	46,00	*46,00	66,00	-30,3	-4,2
AT Rakúsko**	149,05	147,64	148,70	147,41	161,65	-8,8	-0,2
PL Poľsko	113,53	122,65	105,96	112,50	106,75	5,4	-8,3
PT Portugalsko	82,67	79,37	76,06	*76,06	103,17	-26,3	-4,2
RO Rumunsko	68,30	67,43	70,53	70,73	103,49	-31,7	4,9
SI Slovinsko	120,71	120,53	121,10	122,11	121,33	0,6	1,3
SK Slovensko	91,79	93,72	91,30	90,31	113,07	-20,1	-3,6
FI Fínsko	104,67	104,67	104,67	*104,67	124,14	-15,7	
SE Švédsko	171,41	173,40	172,93	173,19	176,29	-1,8	-0,1
UK Veľká Británia	102,17	102,17	102,17	*102,17	112,43	-9,1	
EU Európska únia	97,55	96,68	94,58	94,07	111,17	-15,4	-2,7

Poznámka: * - krajina neuviedla cenu, hodnota z predchádzajúceho týždňa
 ** - Barn egg – podstielkový chov

30. týždeň 2010



Zdroj: Európska komisia/CIRCA

Graf: PPA – ATIS

Ruskí výrobcovia hydiny a mäsa sa dožadujú prístupu na trh EÚ

Ruskí výrobcovia hydiny a mäsa vyzývajú Európsky parlament, aby im bolo umožnené svoje výrobky vyvážať do 27 členských štátov EÚ. Podľa ruských producentov hydiny, inštitúcie EÚ boli nehostinné voči ruskej hydine a mäsu, a to napriek skutočnosti, že veľa ruských spoločností spĺňa normy kvality EÚ a všetky smernice Európskej únie. V súčasnosti takmer 45 000 podnikov v EÚ dodáva výrobky živočíšneho pôvodu do Ruska, ale však len 10 ruských spoločností, ktoré sa špecializujú na výrobu so-

bieho mäsa a mliečnych výrobkov, je schválených na vývoz do EÚ.

Tlačový tajomník pre Federálne veterinárne služby a fytozdravotný dohľad (Rosselkhozndzor), povedal „EÚ ešte nie je pripravená dať prístup výrobcom ruskej hydiny a mäsa na svoj trh, a to napriek skutočnosti, že veľa nemeckých, dánskych a talianskych spoločností so sídlom vlastných výrobných a spracovateľských zariadení v Rusku, vyrába svoje výrobky v súlade s európskou technológiou a štandardami kvality“.

PPA – ATIS/AgE

Francúzski producenti hydiny nariekajú nad náhlym rastom vstupných nákladov

Francúzski výrobcovia hydiny požadujú pre živé kurčatá vyššie ceny. Snažia sa vyrovnáť s nedávnymi výkyvmi vo výrobných nákladoch. Prehodnotenie ceny za jatočnú hydinu je zásadné bez neho, pracovné miesta v sektore sú ohrozené," uviedla v správe Francúzska konfederácie pre hydinu (CFA). CFA hovorí, že výrobcovia sa museli vyrovnáť so stálym rastom cien obilia a ďalších surovín, trend, ktorý sa zrýchlil aj v posledných týždňoch. "Ostatné náklady, ako sú energie, práce a náklady na život-

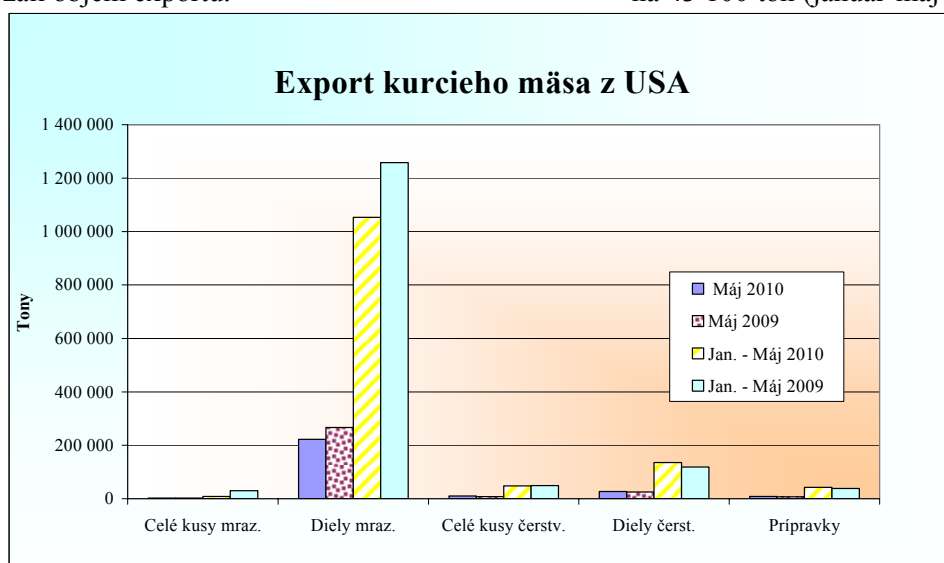
né prostredie majú rovnakú tendenciu," dodala. Tieto nárasty majú vážne následky pre hydinarne kde krmivo tvorí takmer 70 % výrobných nákladov. Podľa údajov, ktoré zverejnil Inštitút pre výskum hydiny (ITAVI) vo Francúzsku, ceny krmív pre brojlerov v júni 2010 boli vyššie okolo 7 % ako na konci roka 2009. Na zabezpečenie konkurencieschopnosti sektora vyzvali francúzskych producentov hydiny k modernizácii stratégie a inštalácie nových zariadení.

PPA – ATIS/AgE

Export kuracieho mäsa z USA

Spojené štáty, napriek strate dvoch hlavných trhov, Ruska a Číny, si tento rok viac menej udržali objem exportu.

sa čo je iba o 17 % menej ako pred rokom. Export do Číny padol z 311 000 ton (január-máj 2009) až na 43 100 ton (január-máj 2010) a do Ruska z 267



Za prvých päť mesiacov tohto roka vyviezli spolu 1,061 milióna ton mrazeného kuracieho mä-

311 ton (január-máj 2009) na 34 080 ton (január-máj 2010).

Hongkong, čínske územie, je ešte stále schopné fungovať samostatne. USA tam za prvých päť mesiacov tohto roka vyviezli spolu 181 289 ton, pokiaľ v minulom roku len 51 363 ton.

Najviac prekvapujúci je masívny skok v exporte do Turecka z 34 014

ton (január-máj 2009) na 41 204 ton (január-máj 2010).

PPA – ATIS/AgE

Litva

Vážený priemer odbytových cien vajec

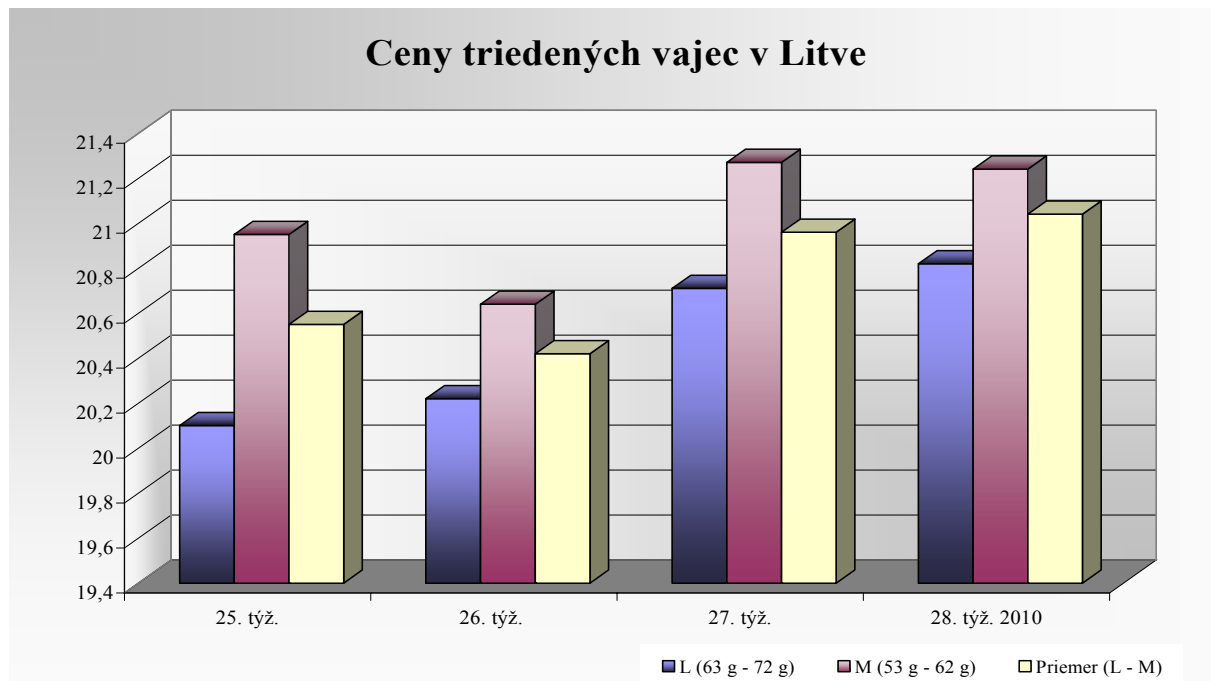
v LTL/100 ks

Vajcia triedy A hmotnostná kategória	25. týž. 2010	26. týž. 2010	27. týž. 2010	28. týž. 2010	Zmena za 2 týž. v %	Cena v €/100ks 28. týž. 2010
L (63 g - 72 g)	20,10	20,22	20,71	20,82	3,0	6,03
M (53 g - 62 g)	20,95	20,64	21,27	21,24	2,9	6,15
Priemer (L - M)	20,55	20,42	20,96	21,04	3,0	6,09

Zdroj: RIS

Kurz ECB zo dňa 19. 7. 2010, 1 € = 3,453 LTL

Ceny triedených vajec v Litve



Priemerná odbytová cena pitvaného kurčat'a

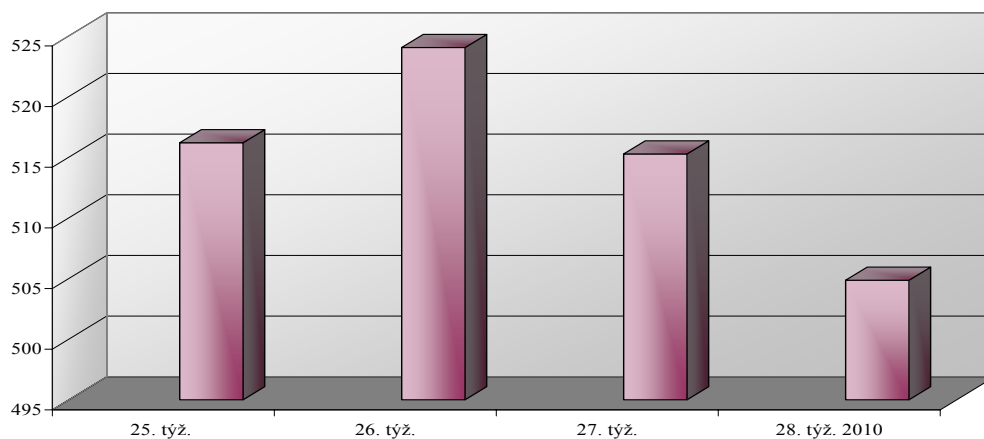
v LTL/100 kg

Pitvané kurča	25. týž. 2010	26. týž. 2010	27. týž. 2010	28. týž. 2010	Zmena za 2 týž. v %	Cena v €/100ks 28. týž. 2010
A trieda 65 %	516,20	524,05	515,27	504,86	-3,7	1,46

Zdroj: RIS

Kurz ECB zo dňa 19. 7. 2010, 1 € = 3,453 LTL

Chladené pitvané kurča 65 %, Litva



Taliansko
Ceny poľnohospodárskych výrobcov vajec podľa oblastí

v EUR/100 ks

Katégorie	Oblasť	29. t. 2010	30. t. 2010	30./29.	29. t. 2009	30. t. 2010 /30. t. 2009
S	Cuneo	8,80	8,50	-3,4	8,50	0,0
	Forli	8,70	8,70	0,0	9,00	-3,3
	Padova	8,50	8,50	0,0	8,70	-2,3
	Perugia	8,70	8,70	0,0	9,00	-3,3
	Treviso	9,00	8,10	-10,0	8,50	-4,7
	Verona	8,80	8,50	-3,4	8,50	0,0
M	Cuneo	9,80	9,50	-3,1	9,70	-2,1
	Forli	9,40	9,40	0,0	10,10	-6,9
	Padova	9,30	9,30	0,0	9,90	-6,1
	Perugia	9,40	9,40	0,0	10,10	-6,9
	Treviso	9,60	8,50	-11,5	9,90	-14,1
	Verona	11,10	9,50	-14,4	9,70	-2,1
L	Cuneo	10,00	9,80	-2,0	10,70	-8,4
	Padova	9,70	9,70	0,0	10,80	-10,2
	Perugia	9,80	9,80	0,0	11,00	-10,9
	Treviso	10,30	9,30	-9,7	10,70	-13,1
	Verona	10,00	9,80	-2,0	10,70	-8,4
XL	Cuneo	11,10	11,00	-0,9	12,10	-9,1
	Padova	11,00	11,00	0,0	12,30	-10,6
	Verona	11,00	11,00	0,0	12,10	-9,1

Poznámka: Cena je v EUR/100 ks za vajcia balené v kartónoch po 360 ks.

Ceny poľnohospodárskych výrobcov hydiny podľa oblastí

v EUR/kg živej hmot.

Druh	Oblasť	29. t. 2010	30. t. 2010	29./26.	30. t. 2009	30. t. 2010 /30. t. 2009
Kurčatá						
	Cuneo	1,06	1,05	-0,9	0,93	12,9
	Forli	1,09	1,09	0,0	0,96	13,5
	Padova	1,07	1,06	-0,9	0,94	12,8
	Perugia	1,10	1,10	0,0	0,96	14,6
	Treviso	1,08	1,04	-3,7	0,95	9,5
	Verona	1,05	1,05	0,0	0,94	11,7
Sliepky ťažké						
	Cuneo	0,30	0,30	0,0	0,20	50,0
	Forli	0,30	0,30	0,0	0,22	36,4
	Padova	0,26	0,26	0,0	0,23	13,0
	Treviso	0,27	0,27	0,0	0,24	12,5
	Verona	0,30	0,30	0,0	0,26	15,4
Morky ťažké						
	Forli	1,11	1,11	0,0	0,97	14,4
	Verona	1,11	1,11	0,0	0,97	14,4

Zdroj: Istituto di Servizi per il Mercato Agricolo Alimentare

Maďarsko
Ceny hnedých vajec z baliarní (chov v kliečkach)

Hmot. skupina	26. týž. 2010	27. týž. 2010	28. týž. 2010	29. týž. 2010	29./28.t. 2010	29. týž. 2010
	HUF/ks				%	€/100 ks
10 ks balenie						
M (53 g - 62 g)	16,36	16,40	16,81	15,48	-7,9	5,39
L (63 g - 72 g)	18,90	19,39	19,89	19,84	-0,3	6,90
M+L	16,54	16,76	17,07	15,79	-7,5	5,49
30 ks balenie						
M (53 g - 62 g)	15,33	16,04	15,50	15,63	0,8	5,44
L (63 g - 72 g)	15,96	16,52	16,16	15,95	-1,3	5,55
M+L	15,64	16,22	15,82	15,77	-0,3	5,49

Zdroj: AKI

Kurz ECB zo dňa 26. 7. 2010, 1 € = 287,370 HUF

Ceny výrobcov hydiny

Položka	26. týž. 2010	27. týž. 2010	28. týž. 2010	29. týž. 2010	29./28.t. 2010	29. týž. 2010
	HUF/kg				%	€/kg
Kurča	211,80	212,06	212,29	212,85	0,3	0,74
Morka	305,50	303,60	303,79	305,38	0,5	1,06
Hus	-	-	-	-	-	-
Kačica	239,85	239,55	239,33	237,98	-0,6	0,83

Zdroj: AKI

Kurz ECB zo dňa 26. 7. 2010, 1 € = 287,370 HUF

Odbytové ceny hydiny

Položka	27. týž. 2010	28. týž. 2010	29. týž. 2010	29./28.t. 2010	29. týž. 2010
	HUF/kg			%	€/kg
Kurča čerstvé 65 %	465,06	469,30	473,23	0,8	1,65
Kuracie stehná s k. čerstvé	472,21	461,48	446,60	-3,2	1,55
Kuracie prsia čerstvé	903,88	864,19	872,15	0,9	3,03
Morčacie stehno spodné čerstvé	329,43	328,10	340,77	3,9	1,19
Morčacie stehno horné čerstvé	682,71	684,91	682,22	-0,4	2,37
Filé z morčacích prs	1041,95	1035,75	1050,23	1,4	3,65

Zdroj: AKI

Kurz ECB zo dňa 26. 7. 2010, 1 € = 287,370 HUF

Poľsko
Nákupné ceny vajec - 29. týždeň 2010

Položka	XL	L	M	S
Cena v PLN/100 ks	39,40	29,50	21,50	19,90
Cena v €/100 ks	9,84	7,37	5,37	4,97
Zmena ceny v % k 15. t.	2,3	-2,3	-10,8	4,2

Zdroj: Ministerstwo Rolnictwa i Rozwoju Wsi

Kurz ECB zo dňa 27. 7. 2010, 1 € = 4,005 PLN

Nákupné ceny hydiny - 29. týždeň 2010

Položka	Kurčatá	Sliepky	Brojlerové morky	Brojlerové kačice	Brojlerové husi
Cena v PLN/t	3 310,74	4 728,93	4 466,59	4 393,19	5 244,51
Cena v €/kg	0,83	1,18	1,12	1,10	1,31
Zmena ceny v % k 15. t.	2,0	-0,2	0,8	1,1	1,8

Zdroj: Ministerstwo Rolnictwa i Rozwoju Wsi

Kurz ECB zo dňa 27. 7. 2010, 1 € = 4,005 PLN

Odbytové ceny hydiny - 29. týždeň 2010

Položka	Kurčatá bez drobov	Kuracie prsia - filé	Kuracie stehná	Kuracie krídla	Morky	Morčacie prsia - filé	Morčacie krídla
Cena v PLN/t	5 871,31	13 840,83	5 950,71	5 171,08	7 417,58	14 419,81	4 533,98
Cena v €/kg	1,47	3,46	1,49	1,29	1,85	3,60	1,13
Zmena ceny v % k 15. t.	-1,8	2,1	4,4	4,5	-0,5	1,0	-0,5

Zdroj: Ministerstwo Rolnictwa i Rozwoju Wsi

Kurz ECB zo dňa 27. 7. 2010, 1 € = 4,005 PLN

Rakúsko
Veľkoobchodné ceny vaječ (podstielkový chov)

Obdobie	26. týž. 2010	27. týž. 2010	28. týž. 2010	29. týž. 2010	Zmena za 2 týždne %
Vajcia	EUR/100 kusov				
XL	11,97	11,73	11,65	11,71	-0,2
L	10,22	9,91	9,80	9,93	0,2
M	9,00	8,68	8,63	8,67	-0,1
S	7,19	7,04	7,06	6,95	-1,3

Zdroj: Eier und Geflügel, AMA
Veľkoobchodné ceny vaječ (voľný výbeh)

Obdobie	26. týž. 2010	27. týž. 2010	28. týž. 2010	29. týž. 2010	Zmena za 2 týždne %
Vajcia	EUR/100 kusov				
XL	13,10	12,69	12,80	12,63	-0,5
L	13,30	13,24	12,97	13,03	-1,6
M	11,82	11,43	12,22	11,96	4,6
S	8,85	8,61	8,12	8,32	-3,4

Zdroj: Eier und Geflügel, AMA
Veľkoobchodné ceny vaječ (bio vajcia)

Obdobie	26. týž. 2010	27. týž. 2010	28. týž. 2010	29. týž. 2010	Zmena za 2 týždne %
Vajcia	EUR/100 kusov				
XL	20,18	20,20	20,14	20,16	-0,2
L	19,72	19,72	19,69	19,75	0,2
M	18,54	18,64	18,65	18,99	1,9
S	6,50	6,50	6,50	6,50	0,0

Zdroj: Eier und Geflügel, AMA
Veľkoobchodné ceny hydiny

Obdobie	26. týž. 2010	27. týž. 2010	28. týž. 2010	29. týž. 2010	Zmena za 2 týždne %
EUR/kg					
KURČATÁ					
S drobami	1,99	1,99	1,99	2,00	0,5
Bez drobov	2,20	2,20	2,20	2,22	0,9
KURČATÁ balenie na táckach					
S drobami	2,29	2,31	2,33	2,30	-0,4
Bez drobov	2,45	2,46	2,46	2,47	0,4
MORČACIE PRSIA vákuovo balené					
Filé	6,24	6,15	6,12	6,19	0,7

Zdroj: Eier und Geflügel, AMA

Vydavateľ: PPA Agrárne trhové informácie Slovenska Dobrovičova 12 815 26 Bratislava ISSN: 1336-4413	Zodpovední pracovníci: RNDr. Marta Vašková, CSc., Telef.: 02/53 417 419 Fax: 02/53 418 147 e-mail: Marta.Vaskova@apa.sk	Rozmnožovanie a využívanie informácií je možné len po písomnej dohode s ATIS. Všetky trhové informácie sú spracované s najväčšou starostlivosťou. Informácie obsiahnuté v tomto materiáli sa zakladajú na informačných zdrojoch, o ktorých sme presvedčení, že sú hodnoverné. Za správnosť a úplnosť uvádzaných informácií sa PPA - ATIS nezaručuje, ako aj nezodpovedá za žiadne škody vzniknuté na základe ich využívania.
--	--	--

Grafy odbytových cien

