

Vydavateľ: PPA – ATIS  
Dobrovičova 12  
815 26 Bratislava

Telefón: 02/53 417 419

Fax: 02/53 418 151

e-mail: [atis@apa.sk](mailto:atis@apa.sk)

ATIS na INTERNETE

<http://www.apa.sk>

## V tomto čísle:

1.	- Sezónny pokles ceny jatočných ošípaných
2.	- Nákupné ceny jatočného dobytku – klasifikácia SEUROP
5.	- Nákupné ceny jatočných ošípaných – klasifikácia SEUROP
7.	- Prehľad nákupu ošípaných v SR za 40. týždeň - Prehľad nákupu hovädzieho dobytku v SR za 40. týždeň
8.	- Odbytové ceny spracovateľov mäsa a mäsových výrobkov
11.	- Vývoj odbytových cien mäsa a mäsových výrobkov
12.	- Nákupné ceny dobytku a ošípaných od producentov v ČR
13.	- Prehľad nákupných cien jatočných zvierat v EÚ
15.	- Nové predpisy v sektore jatočných zvierat a mäsa - V septembri najnižšia spotrebiteľská cena dusenej bravčovej šunky v roku 2010
16.	- Ceny mäsa a mäsových výrobkov v Bratislave v 35. týždni 2010
17.	- Pokles výroby ovčieho a kozľacieho mäsa v EÚ - Globálna produkcia mäsa rastie
18.	- Grafy nákupných cien

## Vývoj priemerných NC:

Býky A E - P	↔
Kravy E - P	↗
Jalovice E - P	↗
Ošípané E	↘
Ošípané S - P	↘

## Sezónny pokles ceny jatočných ošípaných

### Jatočný hovädzí dobytok

Respondenti PPA - ATIS nakúpili v 40. týždni viac jatočného hovädzieho dobytku v porovnaní s 38. týždňom 2010. Mladých býkov nakúpili o 36,8 %, býkov starších ako 2 roky o 19,0 %, jatočných jalovic o 14,7 % a kráv o 11,3 % viac.

Nákupná cena mladých **jatočných býkov** posilnila oproti 38. týždňu v triede P (+1,7 %) a v triede O (+1,4 %). Priemerná nákupná cena mladých jatočných býkov spolu sa stabilizovala na 2,69 €/kg j. hm. (1,48 €/kg ž. hm.). Nákupná cena býkov starších ako dva roky nepatrne oslabilo o 0,01 €/kg j. hm.

Pri **jatočných kravách** v 40. týždni nákupné ceny klesli v triedach: R (-2,8 %) a O (-2,0 %). Naopak, stúpla cena v triede P (+1,1 %). Priemerná nákupná cena jatočných kráv spolu aj napriek poklesu cien v triedach R a O v porovnaní s 38. týždňom posilnila o 1,3 % na 1,69 €/kg j. hm. (0,87 €/kg ž. hm.). Nárast ceny bol spôsobený zvýšeným nákupom drahších jatočných kráv (trieda R a O), ako aj poklesom nákupu v triede P a posilnením ceny v tejto triede.

Nákupná cena **jatočných jalovic** spolu vzrástla oproti 38. týždňu o 3,5 % na úroveň 2,04 €/kg j. hm. (1,05 €/kg ž. hm.).

Priemerná nákupná cena jatočného dobytku medziročne oslabilo pri jatočných kravách (-2,0 %) a pri jatočných jaloviciach (-0,4 %). Posilnila len cena mladých jatočných býkov (+1,1 %).

Predpokladáme, že sa v najbližšom období nákupná cena jatočného dobytku stabilizuje, prípadne sa mierne posilní cena jatočných kráv.

### Jatočné ošípané

V sledovanom týždni respondenti PPA - ATIS nakúpili oproti 38. týždňu o 2,6 % menej **jatočných ošípaných** spolu.

Nákupná cena oslabilo vo všetkých triedach. V akostných triedach s najvyšším podielom mäsa ceny klesli v triede S o 3,8 %, v triede E o 3,7 % a v triede U o 2,6 %. Oslabilo aj nákupná cena v triede R (-3,8 %). Priemerná nákupná cena ošípaných za triedy S až P spolu sa znížila o 3,7 % na 1,41 €/kg j. hm. (1,12 €/kg ž. hm.). V 40. týždni sa jatočné ošípané tried S, U a R nakupovali za rovnakú priemernú cenu (1,12 €/kg ž. hm.), len ošípané v triede E, ktorá mala na celkovom nákupe 23,8-percentný podiel sa nakupovali za vyššiu priemernú cenu (1,13 €/kg ž. hm.).

Pod úrovňou minulého roku zostala v 40. týždni nákupná cena jatočných ošípaných za triedy S až P spolu (-6,1 %). V porovnaní s päťročným priemerom cena padla až o 20,2 %.

V najbližšom období predpokladáme stabilizáciu, prípadne mierny pokles cien jatočných ošípaných.

## Nákupné ceny jatočného dobytká – klasifikácia SEUROP

Ceny za 40. týždeň sa zisťovali v dňoch 11. - 13. 10. 2010

Ceny sú za kg jat. hm. bez DPH

Názov produktu	SKZ	SKS	SKV	SR 40.	SR 38.	40./38.	40. týž.	Prepočet na ž. hm.	
				týždeň	týždeň	týždeň	10/09		
				€/kg		%			
Býky A R 2	Počet	*1	*1	*1	5	*1	-	-81,5	x
	Priem. živá hm. *2				537,3			-13,1	x
	Min. cena				1,42			-46,6	0,78
	Max. cena				2,78			-2,1	1,53
	<b>Priemer. cena</b>				<b>2,25</b>			<b>-18,7</b>	<b>1,24</b>
	Priem. očak. cena				2,25			x	1,24
Býky A R 3	Počet	*1	-	-	*1	*1			x
	Priem. živá hm. *2								x
	Min. cena								
	Max. cena								
	<b>Priemer. cena</b>								
	Priem. očak. cena							x	
Býky A R 1 - 5	Počet	*1	*1	*1	15	*1	-	-55,9	x
	Priem. živá hm. *2				495,5			-19,2	x
	Min. cena				1,42			-46,6	0,78
	Max. cena				2,83			-0,4	1,55
	<b>Priemer. cena</b>				<b>2,59</b>			<b>-6,2</b>	<b>1,43</b>
	Priem. očak. cena				2,61			x	1,43
Býky A O 2	Počet	42	*1	*1	55	61	-9,8	10,0	x
	Priem. živá hm. *2	590,6			565,5	562,3	0,6	2,4	x
	Min. cena	2,60			2,55	2,19	16,4	2,4	1,40
	Max. cena	2,87			2,87	2,96	-3,0	3,6	1,58
	<b>Priemer. cena</b>	<b>2,78</b>			<b>2,77</b>	<b>2,72</b>	<b>2,1</b>	<b>4,7</b>	<b>1,52</b>
	Priem. očak. cena	2,78			2,77	2,72	-0,1	x	1,52
Býky A O 1 - 5	Počet	66	*1	*1	128	101	26,7	66,2	x
	Priem. živá hm. *2	560,6			515,1	547	-5,8	-6,5	x
	Min. cena	2,60			2,55	2,34	9,0	17,0	1,40
	Max. cena	2,87			2,87	2,84	1,1	2,5	1,58
	<b>Priemer. cena</b>	<b>2,72</b>			<b>2,73</b>	<b>2,70</b>	<b>1,4</b>	<b>4,7</b>	<b>1,50</b>
	Priem. očak. cena	2,72			2,73	2,70	-0,1	x	1,50
Býky A P 1 - 5	Počet	33	*1	-	43	16	168,8	290,9	x
	Priem. živá hm. *2	409,4			395,2	440,3	-10,3	-2,8	x
	Min. cena	2,44			2,44	2,29	6,4	18,4	1,34
	Max. cena	2,76			2,76	2,73	1,1	1,5	1,52
	<b>Priemer. cena</b>	<b>2,56</b>			<b>2,56</b>	<b>2,52</b>	<b>1,7</b>	<b>1,9</b>	<b>1,41</b>
	Priem. očak. cena	2,56			2,56	2,52		x	1,41
Býky A E - P *3	Počet	103	*1	10	186	136	36,8	46,5	x
	Priem. živá hm. *2	508,7		487,4	485,8	537,2	-9,6	-13,7	x
	Min. cena	2,60		1,42	1,42	2,34	-39,3	-34,9	0,78
	Max. cena	2,86		2,84	2,86	2,84	0,6	3,2	1,57
	<b>Priemer. cena</b>	<b>2,68</b>		<b>2,52</b>	<b>2,69</b>	<b>2,69</b>	<b>-0,1</b>	<b>1,1</b>	<b>1,48</b>
	Priem. očak. cena	2,68		2,53	2,69	2,70		x	1,48
Býky B E - P *3	Počet	16	*1	9	69	58	19,0	17,0	x
	Priem. živá hm. *2	544		518,9	513,5	575,9	-10,8	-11,7	x
	Min. cena	2,01		1,48	1,48	1,46	1,4	-2,0	0,81
	Max. cena	2,72		2,84	2,84	3,02	-6,0	2,2	1,56
	<b>Priemer. cena</b>	<b>2,51</b>		<b>2,22</b>	<b>2,61</b>	<b>2,62</b>	<b>-0,2</b>	<b>-2,3</b>	<b>1,44</b>
	Priem. očak. cena	2,51		2,22	2,61	2,62		x	1,44

Oblasti trhu: SKZ - západoslovenská oblasť (Bratislavský, Trnavský, Trenčiansky a Nitriansky kraj), SKS - stredoslovenská oblasť (Žilinský a Banskobystrický kraj), SKV - východoslovenská oblasť (Prešovský a Košický kraj).

**Orientačné prepočítavacie koeficienty: býky 1,82; jalovice a kravy 1,94.**

Vysvetlivky - \*1 - Neuvedené (menej ako 3 údaje), \*2 - Priemerná živá hmotnosť = kg ž. hm./ks, \*3 - Minimálne a maximálne ceny za kategóriu zvierat spolu sú minimálne a maximálne nákupné ceny zistené za kategóriu spolu, nie minimálne a maximálne ceny zistené za jednotlivé akostné triedy.

Vývoj priemernej očakávanej ceny je rozdiel priemernej očakávanej ceny a ceny zistených v aktuálnom týždni. Vývoj ostatných ukazovateľov je rozdiel medzi hodnotou v aktuálnom týždni a hodnotou zistenou pred týždňom.

**Nákupné ceny jatočného dobytká – klasifikácia SEUROP**

Ceny za 40. týždeň sa zisťovali v dňoch 11. - 13. 10. 2010

Ceny sú za kg jat. hm. bez DPH

Názov produktu	SKZ	SKS	SKV	SR 40.	SR 38.	40./38.	40. týž.	Prepočet na ž. hm.	
				týždeň	týždeň	týždeň	10/09		
				€/kg		%			
Kravy D R 3	Počet	-	*1	*1	9	14	-35,7	-55,0	x
	Priem. živá hm. *2				638,1	538,5	18,5	11,1	x
	Min. cena				1,55	1,74	-10,9	-16,7	0,80
	Max. cena				1,96	1,96		-10,5	1,01
	<b>Priemer. cena</b>				<b>1,82</b>	<b>1,87</b>	<b>-2,3</b>	<b>-5,1</b>	<b>0,94</b>
	Priem. očak. cena				1,82	1,88		x	0,94
Kravy D R 1 - 5	Počet	-	*1	*1	38	20	90,0	46,2	x
	Priem. živá hm. *2				636,6	569,3	11,8	6,8	x
	Min. cena				1,75	1,74	0,6		0,90
	Max. cena				1,93	2,02	-4,5	-11,9	0,99
	<b>Priemer. cena</b>				<b>1,87</b>	<b>1,92</b>	<b>-2,8</b>	<b>-2,4</b>	<b>0,96</b>
	Priem. očak. cena				1,88	1,93	0,8	x	0,97
Kravy D O 2	Počet	25	23	*1	60	52	15,4	-28,6	x
	Priem. živá hm. *2	604,7	476,6		540,5	574	-5,8	-0,4	x
	Min. cena	1,55	1,55		1,55	1,36	14,0		0,80
	Max. cena	1,94	1,83		1,94	1,95	-0,5	-10,6	1,00
	<b>Priemer. cena</b>	<b>1,81</b>	<b>1,81</b>		<b>1,79</b>	<b>1,82</b>	<b>-1,6</b>	<b>-1,8</b>	<b>0,92</b>
	Priem. očak. cena	1,81	1,81		1,83	1,82	2,0	x	0,94
Kravy D O 3	Počet	12	18	*1	36	25	44,0	50,0	x
	Priem. živá hm. *2	596,4	553,4		560	555,3	0,8	-8,4	x
	Min. cena	1,65	0,77		0,77	1,46	-47,3	-51,6	0,40
	Max. cena	1,97	1,78		1,97	1,88	4,8	-0,5	1,02
	<b>Priemer. cena</b>	<b>1,82</b>	<b>1,72</b>		<b>1,72</b>	<b>1,77</b>	<b>-2,6</b>	<b>-8,0</b>	<b>0,89</b>
	Priem. očak. cena	1,48	1,72		1,62	1,77	-6,0	x	0,84
Kravy D O 1 - 5	Počet	53	51	*1	122	92	32,6	-0,8	x
	Priem. živá hm. *2	586,6	522,2		550,1	565,8	-2,8	-3,4	x
	Min. cena	1,55	0,77		0,77	1,46	-47,3	-50,3	0,40
	Max. cena	2,05	1,83		2,05	1,94	5,5	-3,0	1,05
	<b>Priemer. cena</b>	<b>1,79</b>	<b>1,79</b>		<b>1,77</b>	<b>1,81</b>	<b>-2,0</b>	<b>-3,5</b>	<b>0,91</b>
	Priem. očak. cena	1,79	1,79		1,8	1,81	1,2	x	0,93
Kravy D P 1	Počet	82	35	*1	124	125	-0,8	-10,1	x
	Priem. živá hm. *2	401,6	404,7		400,7	395,4	1,3	0,7	x
	Min. cena	0,97	1,52		0,97	0,55	76,4	-21,1	0,50
	Max. cena	1,80	1,66		1,80	1,80			0,93
	<b>Priemer. cena</b>	<b>1,73</b>	<b>1,52</b>		<b>1,64</b>	<b>1,62</b>	<b>1,6</b>	<b>0,1</b>	<b>0,85</b>
	Priem. očak. cena	1,75	1,52		1,65	1,62	0,5	x	0,85
Kravy D P 2	Počet	42	6	22	70	84	-16,7	-11,4	x
	Priem. živá hm. *2	489,8	368,1	395,2	449,7	456,3	-1,5	2,6	x
	Min. cena	0,90	1,42	0,62	0,62	0,88	-29,6	-16,2	0,32
	Max. cena	1,80	1,61	1,55	1,80	1,80			0,93
	<b>Priemer. cena</b>	<b>1,69</b>	<b>1,49</b>	<b>1,09</b>	<b>1,51</b>	<b>1,51</b>	<b>-0,4</b>	<b>-0,2</b>	<b>0,78</b>
	Priem. očak. cena	1,69	1,49	1,14	1,52	1,52	0,9	x	0,78
Kravy D P 1 - 5	Počet	125	41	39	205	216	-5,1	-8,9	x
	Priem. živá hm. *2	431,4	399,4	374,3	414,1	416	-0,4	0,2	x
	Min. cena	0,90	1,45	0,48	0,48	0,55	-12,7	-56,4	0,25
	Max. cena	1,80	1,66	1,55	1,80	1,80			0,93
	<b>Priemer. cena</b>	<b>1,71</b>	<b>1,51</b>	<b>1,09</b>	<b>1,57</b>	<b>1,55</b>	<b>1,1</b>	<b>-2,1</b>	<b>0,81</b>
	Priem. očak. cena	1,72	1,51	1,14	1,58	1,55	0,9	x	0,82
Kravy D E – P *3	Počet	178	127	60	365	328	11,3	-2,4	x
	Priem. živá hm. *2	477,6	515,3	429	482,7	467,3	3,3	1,1	x
	Min. cena	0,90	1,69	1,31	0,90	0,88	2,3	-35,9	0,46
	Max. cena	1,80	1,83	1,55	1,83	1,94	-5,7	-5,7	0,94
	<b>Priemer. cena</b>	<b>1,74</b>	<b>1,75</b>	<b>1,35</b>	<b>1,69</b>	<b>1,67</b>	<b>1,3</b>	<b>-2,0</b>	<b>0,87</b>
	Priem. očak. cena	1,75	1,75	1,44	1,70	1,67	1,0	x	0,88

Oblasť trhu: SKZ - západoslovenská oblasť (Bratislavský, Trnavský, Trenčiansky a Nitriansky kraj), SKS - stredoslovenská oblasť (Žilinský a Banskobystrický kraj), SKV - východoslovenská oblasť (Prešovský a Košický kraj).

**Orientačné prepočítavacie koeficienty: býky 1,82; jalovice a kravy 1,94.**

Vysvetlivky - \*1 - Neuvedené (menej ako 3 údaje), \*2 - Priemerná živá hmotnosť = kg ž. hm./ks, \*3 - Minimálne a maximálne ceny za kategóriu zvierat spolu sú minimálne a maximálne nákupné ceny zistené za kategóriu spolu, nie minimálne a maximálne ceny zistené za jednotlivé akostné triedy.

Vývoj priemernej očakávanej ceny je rozdiel priemernej očakávanej ceny a ceny zistenej v aktuálnom týždni. Vývoj ostatných ukazovateľov je rozdiel medzi hodnotou v aktuálnom týždni a hodnotou zistenou pred týždňom.

## Nákupné ceny jatočného dobytku – klasifikácia SEUROP

Ceny za 40. týždeň sa zisťovali v dňoch 11. - 13. 10. 2010

Ceny sú za kg jat. hm. bez DPH

Názov produktu	SKZ	SKS	SKV	SR 40.	SR 38.	40./38.	40. týž.	Prepočet na ž. hm.	
				týždeň	týždeň	týždeň	týž. 10/09		
				€/kg		%			
Jalovice R 1 - 5	Počet	*1	-	-	*1	*1	-	x	
	Priem. živá hm. *2							x	
	Min. cena								
	Max. cena								
	<b>Priemer. cena</b>								
	Priem. očk. cena							x	
Jalovice O 2	Počet	*1	*1	*1	16	11	45,5	-46,7	x
	Priem. živá hm. *2				455,1	531,6	-14,4	-10,3	x
	Min. cena				1,94	1,85	4,9	9,6	1,00
	Max. cena				2,33	1,98	17,6	-7,6	1,20
	<b>Priemer. cena</b>				<b>2,11</b>	<b>1,95</b>	<b>8,0</b>	<b>0,5</b>	<b>1,09</b>
	Priem. očk. cena				2,1	1,95	-0,5	x	1,08
Jalovice O 1 - 5	Počet	*1	*1	*1	18	20	-10,0	-56,1	x
	Priem. živá hm. *2				449,3	480,1	-6,4	-14,6	x
	Min. cena				1,94	1,85	4,9	9,6	1,00
	Max. cena				2,33	2,02	15,3	-8,0	1,20
	<b>Priemer. cena</b>				<b>2,12</b>	<b>1,99</b>	<b>6,7</b>	<b>2,3</b>	<b>1,09</b>
	Priem. očk. cena				2,11	1,99	-0,4	x	1,09
Jalovice P 1 - 5	Počet	11	*1	-	19	12	58,3	111,1	x
	Priem. živá hm. *2	312,7			316,2	310,4	1,9	-25,0	x
	Min. cena	0,93			0,93	0,83	12,1	-41,1	0,48
	Max. cena	2,58			2,58	2,58			1,33
	<b>Priemer. cena</b>	<b>2,05</b>			<b>1,88</b>	<b>1,85</b>	<b>1,4</b>	<b>0,7</b>	<b>0,97</b>
	Priem. očk. cena	2,06			1,88	1,85	0,2	x	0,97
Jalovice E - P *3	Počet	19	*1	*1	39	34	14,7	-25,0	x
	Priem. živá hm. *2	389,7			388,2	419,6	-7,5	-24,5	x
	Min. cena	0,93			0,93	0,83	12,1	-47,5	0,48
	Max. cena	2,58			2,58	2,58			1,33
	<b>Priemer. cena</b>	<b>2,19</b>			<b>2,04</b>	<b>1,97</b>	<b>3,5</b>	<b>-0,4</b>	<b>1,05</b>
	Priem. očk. cena	2,19			2,03	1,97	-0,2	x	1,05

Oblasti trhu: SKZ - západoslovenská oblasť (Bratislavský, Trnavský, Trenčiansky a Nitriansky kraj), SKS - stredoslovenská oblasť (Žilinský a Banskobystrický kraj), SKV - východoslovenská oblasť (Prešovský a Košický kraj).

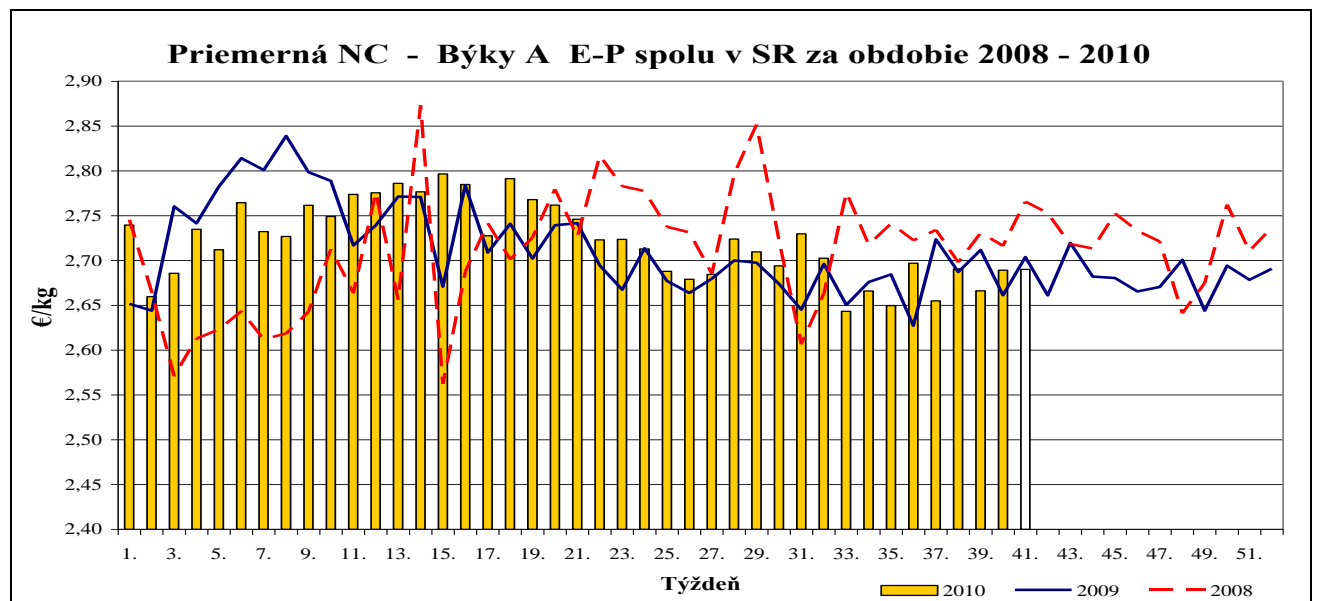
**Orientačné prepočítavacie koeficienty: býky 1,82; jalovice a kravy 1,94.**

Vysvetlivky - \*1 - Neuvedené (menej ako 3 údaje)

\*2 - Priemerná živá hmotnosť = kg ž. hm./ks

\*3 - Minimálne a maximálne ceny za kategóriu zvierat spolu sú minimálne a maximálne nákupné ceny zistené za kategóriu spolu, nie minimálne a maximálne ceny zistené za jednotlivé akostné triedy.

Vývoj priemernej očakávanej ceny je rozdiel priemernej očakávanej ceny a ceny zistenej v aktuálnom týždni. Vývoj ostatných ukazovateľov je rozdiel medzi hodnotou v aktuálnom týždni a hodnotou zistenou pred týždňom.



Zdroj: PPA-ATIS

## Nákupné ceny jatočných ošípaných – klasifikácia SEUROP

Ceny za 40. týždeň sa zisťovali v dňoch 11. - 13. 10. 2010

Ceny sú za kg jat. hm. bez DPH

Názov produktu	SKZ	SKS	SKV	SR 40.	SR 38.	40./38.	40. týž.	Prepočet na ž. hm.	
				týždeň	týždeň	týždeň	10/09		
				€/kg		%			
Jatočné ošípané S	Počet	1 388	3 694	447	5 529	5 587	-1,0	176,3	x
	Priem. živá hm. *2	112	115,8	97,4	113,4	114,3	-0,8	5,7	x
	Pr. mäsiťosť *4	62,5	62,3	62,4	62,4	62,4	-0,1	1,9	x
	Min. cena	1,37	1,39	1,43	1,37	1,25	9,6	7,9	1,09
	Max. cena	1,46	1,50	1,49	1,50	1,52	-1,3	-9,6	1,19
	<b>Priemer. cena</b>	<b>1,42</b>	<b>1,40</b>	<b>1,44</b>	<b>1,41</b>	<b>1,46</b>	<b>-3,8</b>	<b>-7,4</b>	<b>1,12</b>
	Priem. očak. cena	1,42	1,41	1,44	1,41	1,43	0,2	x	1,12
Jatočné ošípané E	Počet	556	1 290	132	1 978	2 201	-10,1	-64,5	x
	Priem. živá hm. *2	110,9	114,9	109,8	113,4	110,5	2,7	2,6	x
	Pr. mäsiťosť *4	57,9	57,9	57,6	57,8	57,8	0,1	0,7	x
	Min. cena	1,37	1,37	1,41	1,37	1,27	7,9	-3,5	1,09
	Max. cena	1,45	1,51	1,49	1,51	1,53	-1,3	-7,4	1,20
	<b>Priemer. cena</b>	<b>1,42</b>	<b>1,42</b>	<b>1,43</b>	<b>1,42</b>	<b>1,47</b>	<b>-3,7</b>	<b>-5,9</b>	<b>1,13</b>
	Priem. očak. cena	1,42	1,43	1,43	1,43	1,46	0,6	x	1,13
Jatočné ošípané U	Počet	188	118	24	330	466	-29,2	-78,2	x
	Priem. živá hm. *2	113,6	123,6	119,3	117,6	115,4	1,9	1,5	x
	Pr. mäsiťosť *4	52,8	52,7	53,2	52,8	52,8		-0,5	x
	Min. cena	1,26	1,29	1,38	1,26	1,21	4,1	-9,4	1,00
	Max. cena	1,47	1,46	1,49	1,49	1,51	-1,3	-6,9	1,18
	<b>Priemer. cena</b>	<b>1,42</b>	<b>1,41</b>	<b>1,40</b>	<b>1,41</b>	<b>1,45</b>	<b>-2,6</b>	<b>-4,3</b>	<b>1,12</b>
	Priem. očak. cena	1,45	1,41	1,40	1,43	1,46	1,2	x	1,13
Jatočné ošípané R	Počet	41	*1	24	78	68	14,7	-68,2	x
	Priem. živá hm. *2	123,7		133,6	128,4	123,5	4,0	6,4	x
	Pr. mäsiťosť *4	48,7		47,5	48,1	48,7	-1,3	-0,1	x
	Min. cena	1,02		1,10	1,02	0,99	3,0	-10,5	0,81
	Max. cena	1,48		1,49	1,49	1,51	-1,3	-6,9	1,18
	<b>Priemer. cena</b>	<b>1,45</b>		<b>1,36</b>	<b>1,41</b>	<b>1,47</b>	<b>-3,8</b>	<b>-3,0</b>	<b>1,12</b>
	Priem. očak. cena	1,56		1,32	1,46	1,51	3,2	x	1,15
Jatočné ošípané O	Počet	*1	-	-	*1	*1	-		x
	Priem. živá hm. *2								x
	Pr. mäsiťosť *4								x
	Min. cena								
	Max. cena								
	<b>Priemer. cena</b>								
	Priem. očak. cena							x	
Jatočné ošípané S – P *3	Počet	2 179	5 115	627	7 921	8 335	-5,0	-15,3	x
	Priem. živá hm. *2	112,2	115,8	102,2	113,7	113,4	0,3	2,5	x
	Pr. mäsiťosť *4	60,1	60,9	60,2	60,7	60,5	0,2	6,1	x
	Min. cena	1,35	1,39	1,39	1,35	1,24	9,0	-3,4	1,07
	Max. cena	1,48	1,50	1,49	1,50	1,52	-1,7	-6,8	1,19
	<b>Priemer. cena</b>	<b>1,42</b>	<b>1,41</b>	<b>1,43</b>	<b>1,41</b>	<b>1,47</b>	<b>-3,7</b>	<b>-6,1</b>	<b>1,12</b>
	Priem. očak. cena	1,43	1,41	1,43	1,42	1,44	0,4	x	1,12
Prasnice	Počet	*1	*1	*1	182	48	279,2	-3,2	x
	Priem. živá hm. *2				225,7	226,7	-0,5	6,0	x
	Min. cena				0,76	0,76		-23,2	0,61
	Max. cena				1,07	1,07		-15,1	0,86
	<b>Priemer. cena</b>				<b>1,02</b>	<b>0,96</b>	<b>6,0</b>	<b>-9,8</b>	<b>0,81</b>
	Priem. očak. cena				1,01	0,97	-0,3	x	0,81

Oblasti trhu: SKZ - západoslovenská oblasť (Bratislavský, Trnavský, Trenčiansky a Nitriansky kraj), SKS - stredoslovenská oblasť (Žilinský a Banskobystrický kraj), SKV - východoslovenská oblasť (Prešovský a Košický kraj).

Vysvetlivky - \*4 Priem. mäsiťosť = %, ostatné pozri str. 2. **Orientačný prepočítavací koeficient: ošípané 1,26.**

## Nákupné ceny jatočných ošípaných – klasifikácia SEUROP

Ceny za 40. týždeň sa zisťovali v dňoch 11. - 13. 10. 2010

Ceny sú za kg jat. hm. bez DPH

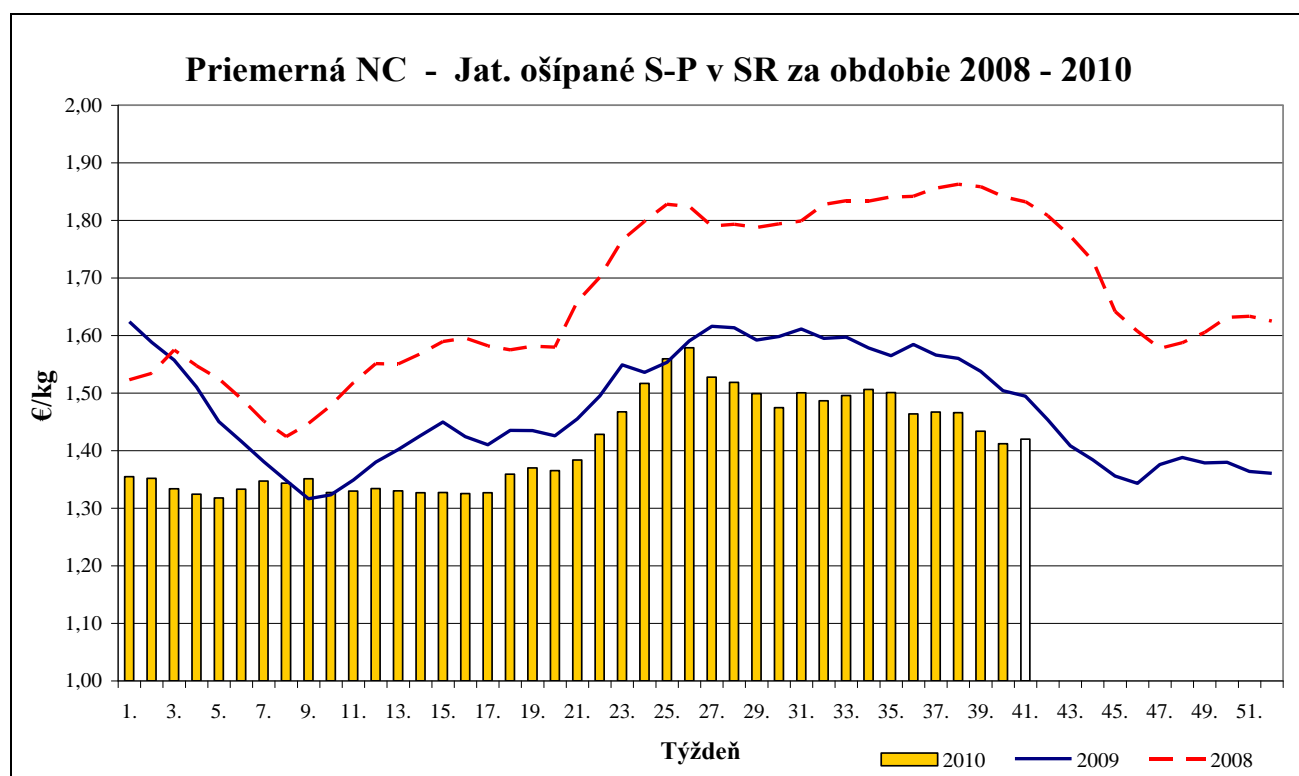
Názov produktu	SKZ	SKS	SKV	SR 40.	SR 38.	40./38.	40. týž.	Prepočet na ž. hm.	
				týždeň	týždeň	týždeň	10/09		
				€/kg		%			
Jatočné ošípané ľahké	Počet	65	*1	*1	124	52	138,5	24,0	x
	Priem. živá hm. *2	33,4			44,1	52,0	-15,3	-33,8	x
	Min. cena	0,71			0,67	0,71	-5,6	-14,1	0,53
	Max. cena	2,47			2,47	2,53	-2,4	18,2	1,96
	<b>Priemer. cena</b>	<b>1,98</b>			<b>1,44</b>	<b>1,35</b>	<b>6,7</b>	<b>2,4</b>	<b>1,15</b>
	Priem. očak. cena	1,98			1,45	1,35	0,2	x	1,15
Jatočné ošípané ťažké	Počet	40	22	*1	65	76	-14,5	4,8	x
	Priem. živá hm. *2	159	158		158,6	158,7	-0,1	-0,7	x
	Min. cena	1,11	1,16		1,11	1,02	8,8	4,7	0,88
	Max. cena	1,49	1,31		1,49	1,49		-2,0	1,18
	<b>Priemer. cena</b>	<b>1,42</b>	<b>1,17</b>		<b>1,33</b>	<b>1,42</b>	<b>-6,7</b>	<b>-6,5</b>	<b>1,05</b>
	Priem. očak. cena	1,44	1,17		1,34	1,41	0,7	x	1,06
Jatočné ošípané spolu	Počet	2 302	5 306	690	8 298	8 516	-2,6	-14,7	x
	Priem. živá hm. *2	111,3	118,5	106,8	115,5	114,1	1,3	2,4	x
	Min. cena	1,32	1,37	1,20	1,20	1,22	-1,4	-12,6	0,95
	Max. cena	1,48	1,49	1,49	1,49	1,52	-2,3	-7,4	1,18
	<b>Priemer. cena</b>	<b>1,42</b>	<b>1,39</b>	<b>1,37</b>	<b>1,39</b>	<b>1,46</b>	<b>-4,5</b>	<b>-6,3</b>	<b>1,11</b>
	Priem. očak. cena	1,43	1,39	1,37	1,40	1,43	0,4	x	1,11

Oblasti trhu: SKZ - západoslovenská oblasť (Bratislavský, Trnavský, Trenčiansky a Nitriansky kraj), SKS - stredoslovenská oblasť (Žilinský a Banskobystrický kraj), SKV - východoslovenská oblasť (Prešovský a Košický kraj).

Vysvetlivky - \*3 Minimálne a maximálne ceny za kategóriu zvierat spolu sú minimálne a maximálne nákupné ceny zistené za kategóriu spolu, nie minimálne a maximálne ceny zistené za jednotlivé akostné triedy.

**Orientačný prepočítavací koeficient: ošípané 1,26.**

Vývoj priemernej očakávanej ceny je rozdiel priemernej očakávanej ceny a ceny zistenej v aktuálnom týždni. Vývoj ostatných ukazovateľov je rozdiel medzi hodnotou v aktuálnom týždni a hodnotou zistenou pred týždňom.



Zdroj: PPA-ATIS

**Prehľad nákupu ošípaných v SR za 40. týždeň**

Akosť	Priemerná cena v mäse	Celkové množstvo	Celková hmotnosť	Priemerná mäsiťosť	Priemerná hmotnosť v mäse	Priemerná hmotnosť v živom	Zastúpenie v akostnej triede
	v €/kg	v ks	v kg	v %	v kg j. hm.	v kg ž. hm.	v %
S	1,41	5 529	497 526	62,4	90,0	113,4	66,6
E	1,42	1 978	178 036	57,9	90,0	113,4	23,8
U	1,41	330	30 804	52,8	93,3	117,6	4,0
R	1,41	78	7 950	48,1	101,9	128,4	0,9
O	*1	*1	*1	*1	*1	*1	*1
P	*1	*1	*1	*1	*1	*1	*1
L	1,44	124	4 336	53,5	35,0	44,1	1,5
T	1,33	65	8 180	55,9	125,8	158,6	0,8
Z	1,02	182	32 857	38,7	180,5	225,7	2,2
K	*1	*1	*1	*1	*1	*1	*1
H	-	-	-	-	-	-	-
S - K	1,39	8 298	760 873	59,6	91,7	-	100,0
S - T	1,41	8 110	727 476	60,6	89,7	-	97,7
S - P	1,41	7 921	714 960	60,7	90,3	-	95,5
S - U	1,41	7 837	706 365	60,8	90,1	-	94,4

**Prehľad nákupu hovädzieho dobytku v SR za 40. týždeň**

Druh	Akostná trieda	Priemerná cena v mäse	Celkové množstvo	Celková hmotnosť	Priemerná hmotnosť v mäse	Priemerná hmotnosť v živom	Zastúpenie v akostnej triede
		v €/kg	v ks	v kg	v kg j. hm.	v kg ž. hm.	v %
Teľatá	V	2,99	10	1 168	116,8	193,9	83,3
	Z	*1	*1	*1	*1	*1	*1
	Spolu	2,83	1360	113,9	113,9	189,0	100,0
Býky A	U	-	-	-	-	-	-
	R	2,59	15	4 084	272,3	495,5	8,1
	O	2,73	128	36 227	283,0	515,1	68,8
	P	2,56	43	9 336	217,1	395,2	23,1
	Spolu	2,69	186	49 647	269,7	490,9	100,0
Býky B	R3	*1	*1	*1	*1	*1	*1
	Spolu	2,61	69	19 469	282,2	513,5	100,0
Kravy	U	-	-	-	-	-	-
	R	1,87	38	12 469	328,1	636,6	10,4
	O	1,77	122	34 596	283,6	550,1	33,4
	P	1,57	205	43 761	213,5	414,1	56,2
	Spolu	1,69	365	90 826	255,9	496,5	100,0
Jalovice	U	-	-	-	-	-	-
	R	*1	*1	*1	*1	*1	*1
	O	2,12	18	4 169	231,6	449,3	46,2
	P	1,88	19	3 097	163,0	316,2	48,7
	Spolu	2,04	39	7 804	206,9	401,5	100,0
Spolu HD		2,11	671	169 106	259,6	-	-

Zdroj: PPA – ATIS

Vysvetlivky - \*1 menej ako 3 údaje

**Odbytové ceny spracovateľov mäsa a mäsových výrobcov**

Ceny za 40. týždeň sa zisťovali v dňoch 11. - 13. 10. 2010

Ceny sú za kg bez DPH

	Názov produktu	SKZ	SKS	SKV	SR 40.	SR 38.	40./38.	40. týž.	
					týždeň	týždeň	týždeň	10/09	
					€/kg		%		
<b>mäso z býkov a jalovíc</b>	Hov. štvrť predná	Min. cena	2,49	-	*1	2,45	1,50	63,3	-7,9
		Max. cena	3,81			3,81	3,63	5,0	7,3
		<b>Priemer. cena</b>	<b>2,73</b>			<b>2,74</b>	<b>2,59</b>	<b>5,8</b>	<b>-4,5</b>
		Priem. očk. cena	2,77			2,79	2,63	1,6	x
	Hov. štvrť zadná	Min. cena	2,49	-	*1	2,45	1,70	44,1	-7,9
		Max. cena	4,02			4,02	4,13	-2,7	-4,5
		<b>Priemer. cena</b>	<b>3,18</b>			<b>3,25</b>	<b>3,17</b>	<b>2,7</b>	<b>-1,3</b>
		Priem. očk. cena	3,22			3,30	3,20	1,7	x
	Hov. predné s kosťou	Min. cena	2,12	*1	*1	2,12	2,12		4,4
		Max. cena	2,95			3,24	3,23	0,3	-18,6
		<b>Priemer. cena</b>	<b>2,29</b>			<b>2,46</b>	<b>2,92</b>	<b>-15,9</b>	<b>-13,3</b>
		Priem. očk. cena	2,30			2,45	2,88	-0,3	x
	Hov. predné bez kosti (nožina)	Min. cena	4,55	*1	*1	4,17	4,17		2,5
		Max. cena	4,96			5,67	4,95	14,6	15,0
		<b>Priemer. cena</b>	<b>4,72</b>			<b>4,72</b>	<b>4,57</b>	<b>3,2</b>	<b>3,4</b>
		Priem. očk. cena	4,71			4,71	4,60	-0,2	x
	Hov. zadné zo stehna bez kosti (výsek. úpr.)	Min. cena	4,98	*1	5,89	4,98	4,98		
		Max. cena	5,95		6,47	6,47	6,27	3,2	3,7
		<b>Priemer. cena</b>	<b>5,68</b>		<b>6,02</b>	<b>5,78</b>	<b>5,65</b>	<b>2,3</b>	<b>3,4</b>
		Priem. očk. cena	5,69		6,11	5,82	5,68	0,7	x
	Hov. sviečková (kuchynská úprava)	Min. cena	14,32	-	*1	14,32	11,02	30,0	-12,3
		Max. cena	19,83			19,83	19,92	-0,5	-0,5
		<b>Priemer. cena</b>	<b>17,68</b>			<b>18,08</b>	<b>17,44</b>	<b>3,6</b>	<b>-1,4</b>
		Priem. očk. cena	17,70			18,22	17,45	0,8	x
Hov. nízka roštenka bez kosti (výsek. úpr.)	Min. cena	6,11	-	6,65	6,11	4,34	41,0	16,2	
	Max. cena	12,54		7,65	12,54	12,42	1,0	50,0	
	<b>Priemer. cena</b>	<b>7,09</b>		<b>6,75</b>	<b>6,92</b>	<b>7,61</b>	<b>-9,1</b>	<b>3,1</b>	
	Priem. očk. cena	7,10		7,12	7,11	7,63	2,7	x	
<b>mäso z krávy</b>	Hov. štvrť predná	Min. cena	*1	*1	*1	1,70	1,75	-2,9	-14,1
		Max. cena				2,32	2,32		
		<b>Priemer. cena</b>				<b>2,20</b>	<b>2,21</b>	<b>-0,4</b>	<b>-2,8</b>
		Priem. očk. cena				2,21	2,21	0,1	x
	Hov. štvrť zadná	Min. cena	*1	*1	*1	1,70	1,75	-2,9	-15,0
		Max. cena				2,79	2,79		-4,9
		<b>Priemer. cena</b>				<b>2,22</b>	<b>2,23</b>	<b>-0,6</b>	<b>-3,9</b>
		Priem. očk. cena				2,22	2,23	0,1	x
	Hov. predné s kosťou	Min. cena	1,99	*1	1,96	1,96	1,91	2,6	2,1
		Max. cena	2,56		3,18	3,18	3,18		1,0
		<b>Priemer. cena</b>	<b>2,22</b>		<b>2,13</b>	<b>2,23</b>	<b>2,17</b>	<b>3,0</b>	<b>4,0</b>
		Priem. očk. cena	2,23		2,09	2,22	2,17	-0,8	x
	Hov. predné bez kosti (nožina)	Min. cena	3,17	*1	3,39	3,17	3,17		-1,6
		Max. cena	3,98		5,03	5,03	5,15	-2,3	13,3
		<b>Priemer. cena</b>	<b>3,68</b>		<b>3,85</b>	<b>3,87</b>	<b>4,04</b>	<b>-4,2</b>	<b>2,9</b>
		Priem. očk. cena	3,67		4,17	4,13	4,28	6,7	x
	Hov. zadné zo stehna bez kosti (výsek. úpr.)	Min. cena	4,15	*1	4,66	4,15	4,15		3,4
		Max. cena	4,75		5,75	5,75	5,79	-0,7	6,7
		<b>Priemer. cena</b>	<b>4,39</b>		<b>5,06</b>	<b>5,00</b>	<b>5,01</b>	<b>-0,2</b>	<b>2,6</b>
		Priem. očk. cena	4,60		5,24	5,16	5,22	3,2	x
	Hov. sviečková (kuchynská úprava)	Min. cena	*1	*1	12,70	12,00	13,32	-9,9	-22,2
		Max. cena			15,48	17,36	21,00	-17,3	-9,8
		<b>Priemer. cena</b>			<b>13,52</b>	<b>13,79</b>	<b>14,14</b>	<b>-2,5</b>	<b>-19,2</b>
		Priem. očk. cena			13,61	13,86	14,55	0,5	x
Hov. nízka roštenka bez kosti (výsek. úpr.)	Min. cena	-	*1	4,70	4,70	4,96	-5,2	-10,1	
	Max. cena			6,58	6,58	6,61	-0,5	-2,1	
	<b>Priemer. cena</b>			<b>6,02</b>	<b>6,13</b>	<b>5,81</b>	<b>5,6</b>	<b>5,0</b>	
	Priem. očk. cena			6,30	6,34	6,09	3,4	x	

Oblasť trhu: SKZ - západoslovenská oblasť (Bratislavský, Trnavský, Trenčiansky a Nitriansky kraj), SKS – stredoslovenská oblasť (Žilinský a Banskobystrický kraj), SKV - východoslovenská oblasť (Prešovský a Košický kraj), \*1) Menej ako 3 údaje.



**Odbytové ceny spracovateľov mäsa a mäsových výrobkov**

Ceny za 40. týždeň sa zisťovali v dňoch 11. - 13. 10. 2010

Ceny sú za kg bez DPH

Názov produktu		SKZ	SKS	SKV	SR 40.	SR 38.	40./38.	40. týž.
					týždeň	týždeň	týždeň	10/09
					€/kg		%	
Bravč. polovica, s hlavou, kožou, bez vnút. sadla	Min. cena	1,62	1,72	1,66	1,62	1,58	2,5	3,9
	Max. cena	1,78	1,91	1,86	1,91	1,99	-4,0	-5,5
	<b>Priemer. cena</b>	<b>1,64</b>	<b>1,75</b>	<b>1,69</b>	<b>1,66</b>	<b>1,72</b>	<b>-3,2</b>	<b>-3,0</b>
	Priem. očk. cena	1,64	1,75	1,72	1,67	1,72	0,4	x
Bravč. polovica bez vnút. sadla, hlavy a prednej nožičky	Min. cena	*1	*1	-	*1	*1		-1,6
	Max. cena							-3,2
	<b>Priemer. cena</b>							-3,8
	Priem. očk. cena							x
Bravč. stehno s kosťou a kolenom	Min. cena	*1	-	2,21	2,20	2,19	0,5	5,3
	Max. cena			3,42	3,42	3,42		
	<b>Priemer. cena</b>			<b>3,10</b>	<b>2,94</b>	<b>2,37</b>	<b>24,0</b>	<b>7,0</b>
	Priem. očk. cena			3,17	3,00	2,39	1,9	x
Bravč. karé s kosťou	Min. cena	2,79	2,90	2,79	2,79	2,82	-1,1	-6,2
	Max. cena	3,72	3,35	3,10	3,72	3,65	1,9	1,4
	<b>Priemer. cena</b>	<b>2,99</b>	<b>3,10</b>	<b>2,81</b>	<b>2,91</b>	<b>2,94</b>	<b>-1,2</b>	<b>-7,2</b>
	Priem. očk. cena	3,00	3,11	2,92	2,97	2,97	2,1	x
Bravč. krkovička s kosťou	Min. cena	2,17	2,51	2,42	2,17	2,22	-2,3	-1,6
	Max. cena	2,92	2,84	2,62	2,92	2,84	2,8	-4,9
	<b>Priemer. cena</b>	<b>2,41</b>	<b>2,55</b>	<b>2,43</b>	<b>2,43</b>	<b>2,45</b>	<b>-0,7</b>	<b>-1,9</b>
	Priem. očk. cena	2,42	2,55	2,60	2,53	2,54	3,8	x
Bravč. bôčik s kosťou	Min. cena	1,89	1,67	1,92	1,67	1,67		-6,6
	Max. cena	2,95	2,21	2,13	2,95	2,97	-0,7	1,7
	<b>Priemer. cena</b>	<b>2,06</b>	<b>1,86</b>	<b>1,95</b>	<b>1,96</b>	<b>2,01</b>	<b>-2,4</b>	<b>-5,4</b>
	Priem. očk. cena	2,06	1,86	2,23	2,11	2,15	7,6	x
Br. stehno bez kosti (úpr. na rezne)	Min. cena	2,91	3,29	2,83	2,83	2,88	-1,7	-1,7
	Max. cena	3,96	3,37	3,58	3,96	4,55	-13,0	-1,7
	<b>Priemer. cena</b>	<b>3,09</b>	<b>3,34</b>	<b>2,91</b>	<b>3,00</b>	<b>3,02</b>	<b>-0,5</b>	<b>-2,9</b>
	Priem. očk. cena	3,13	3,38	3,03	3,09	3,06	2,9	x
Bravč. plece bez kosti	Min. cena	2,39	2,51	2,50	2,39	2,31	3,5	0,4
	Max. cena	3,39	2,97	2,94	3,39	3,39		2,1
	<b>Priemer. cena</b>	<b>2,50</b>	<b>2,67</b>	<b>2,56</b>	<b>2,54</b>	<b>2,52</b>	<b>1,0</b>	<b>-0,4</b>
	Priem. očk. cena	2,51	2,66	2,65	2,58	2,60	1,7	x
Špekáčiky	Min. cena	1,59	1,56	1,89	1,56	1,59	-1,9	4,7
	Max. cena	2,36	1,85	2,18	2,36	2,37	-0,4	
	<b>Priemer. cena</b>	<b>1,95</b>	<b>1,78</b>	<b>1,93</b>	<b>1,92</b>	<b>1,92</b>		<b>1,4</b>
	Priem. očk. cena	1,96	1,78	1,93	1,92	1,93	0,2	x
Párky obyčajné	Min. cena	1,06	1,37	1,31	1,06	1,04	1,9	-23,0
	Max. cena	2,00	1,65	2,22	2,22	2,20	0,9	7,8
	<b>Priemer. cena</b>	<b>1,29</b>	<b>1,40</b>	<b>1,35</b>	<b>1,34</b>	<b>1,34</b>		<b>-7,7</b>
	Priem. očk. cena	1,30	1,40	1,44	1,41	1,40	5,2	x
Viedenské párky	Min. cena	*1	*1	2,23	2,01	2,18	-7,6	-11,1
	Max. cena			3,00	3,14	3,14		0,3
	<b>Priemer. cena</b>			<b>2,26</b>	<b>2,20</b>	<b>2,35</b>	<b>-6,4</b>	<b>-11,2</b>
	Priem. očk. cena			2,51	2,35	2,40	7,1	x
Bratislavské párky	Min. cena	1,60	2,05	2,03	1,60	1,60		-7,5
	Max. cena	2,66	2,40	2,54	2,66	2,66		
	<b>Priemer. cena</b>	<b>2,22</b>	<b>2,07</b>	<b>2,06</b>	<b>2,10</b>	<b>2,12</b>	<b>-1,1</b>	<b>-2,1</b>
	Priem. očk. cena	2,21	2,07	2,08	2,11	2,11	0,7	x
Spišské párky	Min. cena	2,29	2,89	2,72	2,29	1,60	43,1	3,6
	Max. cena	3,99	3,86	3,94	3,99	3,99		-2,4
	<b>Priemer. cena</b>	<b>2,78</b>	<b>2,93</b>	<b>2,93</b>	<b>2,91</b>	<b>2,83</b>	<b>3,0</b>	<b>6,9</b>
	Priem. očk. cena	2,78	2,93	3,23	3,12	3,03	7,4	x
Slovenská saláma	Min. cena	*1	*1	*1	1,18	1,18		-16,3
	Max. cena				1,67	1,74	-4,0	-2,9
	<b>Priemer. cena</b>				<b>1,29</b>	<b>1,32</b>	<b>-2,4</b>	<b>-12,7</b>
	Priem. očk. cena				1,30	1,34	1,2	x

Oblasť trhu: SKZ – západoslovenská oblasť (Bratislavský, Trnavský, Trenčiansky a Nitriansky kraj), SKS – stredoslovenská oblasť (Žilinský a Banskobystrický kraj), SKV – východoslovenská oblasť (Prešovský a Košický kraj).

\*1) Menej ako 3 údaje

**Odbytové ceny spracovateľov mäsa a mäsových výrobkov**

Ceny za 40. týždeň sa zisťovali v dňoch 11. - 13. 10. 2010

Ceny sú za kg bez DPH

Názov produktu	SKZ	SKS	SKV	SR 40.	SR 38.	40./38.	40. týž.	
				týždeň	týždeň	týždeň	10/09	
				€/kg		%		
Šunková saláma	Min. cena	1,93	2,87	2,67	1,93	2,16	-10,7	3,2
	Max. cena	4,17	3,53	2,95	4,17	4,19	-0,5	-0,5
	<b>Priemer. cena</b>	<b>2,41</b>	<b>2,93</b>	<b>2,70</b>	<b>2,64</b>	<b>2,53</b>	<b>4,3</b>	<b>6,9</b>
	Priem. očak. cena	2,42	2,93	2,73	2,65	2,72	0,6	x
Inovecká trvanlivá saláma	Min. cena	2,51	2,52	*1	2,51	2,43	3,3	2,0
	Max. cena	3,51	3,22		3,51	3,46	1,5	-0,9
	<b>Priemer. cena</b>	<b>2,78</b>	<b>2,59</b>		<b>2,67</b>	<b>2,48</b>	<b>7,7</b>	<b>-3,0</b>
	Priem. očak. cena	2,78	2,61		2,69	2,69	0,7	x
Čingovská saláma	Min. cena	2,29	*1	2,70	2,29	2,37	-3,4	-6,9
	Max. cena	3,65		2,91	3,65	3,56	2,5	3,4
	<b>Priemer. cena</b>	<b>2,46</b>		<b>2,74</b>	<b>2,68</b>	<b>2,62</b>	<b>2,1</b>	<b>-1,4</b>
	Priem. očak. cena	2,45		2,85	2,76	2,72	3,1	x
Saláma Nitran	Min. cena	3,37	*1	4,21	3,37	3,29	2,4	-13,8
	Max. cena	5,73		5,49	5,73	5,63	1,8	-2,2
	<b>Priemer. cena</b>	<b>3,51</b>		<b>4,22</b>	<b>4,17</b>	<b>4,06</b>	<b>2,6</b>	<b>-5,2</b>
	Priem. očak. cena	3,53		4,31	4,25	4,17	2,0	x
Oravská údená slanina	Min. cena	2,48	3,11	3,19	2,48	2,48		-11,4
	Max. cena	4,84	3,57	3,85	4,84	5,71	-15,2	2,1
	<b>Priemer. cena</b>	<b>2,83</b>	<b>3,16</b>	<b>3,50</b>	<b>3,10</b>	<b>3,20</b>	<b>-3,0</b>	<b>1,7</b>
	Priem. očak. cena	2,82	3,16	3,57	3,12	3,23	0,6	x
Dusená šunka strojová	Min. cena	3,00	3,56	3,48	3,00	2,05	46,3	14,1
	Max. cena	4,84	4,82	3,87	4,84	4,82	0,3	0,4
	<b>Priemer. cena</b>	<b>3,74</b>	<b>3,57</b>	<b>3,53</b>	<b>3,56</b>	<b>3,36</b>	<b>6,1</b>	<b>-2,8</b>
	Priem. očak. cena	3,74	3,57	3,66	3,61	3,39	1,4	x
Sur. výseková slanina chrbtová bez kože	Min. cena	0,96	1,16	*1	0,96	0,84	14,2	
	Max. cena	2,13	1,53		2,13	2,14	-0,5	
	<b>Priemer. cena</b>	<b>1,18</b>	<b>1,40</b>		<b>1,27</b>	<b>1,08</b>	<b>16,9</b>	<b>9,8</b>
	Priem. očak. cena	1,18	1,40		1,27	1,09	-0,2	x
Bravč. masť (kartón)	Min. cena	0,83	*1	*1	0,83	0,81	2,5	2,5
	Max. cena	1,49			2,09	2,09		24,6
	<b>Priemer. cena</b>	<b>1,01</b>			<b>1,08</b>	<b>1,08</b>	<b>-0,4</b>	<b>-18,8</b>
	Priem. očak. cena	1,02			1,08	1,08	0,6	x
Bravč. masť 500 g balenie (cena za kg)	Min. cena	0,94	*1	-	0,94	0,94		-6,0
	Max. cena	2,16			2,16	2,10	2,9	-13,3
	<b>Priemer. cena</b>	<b>1,54</b>			<b>1,58</b>	<b>1,53</b>	<b>3,1</b>	<b>-3,2</b>
	Priem. očak. cena	1,54			1,59	1,54	1,2	x
Údená lahôdka z karé	Min. cena	3,72	3,99	3,70	3,70	3,54	4,5	-3,9
	Max. cena	5,60	4,75	5,05	5,60	5,42	3,3	-3,6
	<b>Priemer. cena</b>	<b>3,76</b>	<b>4,01</b>	<b>4,15</b>	<b>3,99</b>	<b>4,00</b>	<b>-0,3</b>	<b>-12,0</b>
	Priem. očak. cena	3,74	4,01	4,21	4,01	4,12	0,6	x
Údené stehno bez kosti	Min. cena	3,00	*1	*1	3,00	3,03	-1,0	-8,3
	Max. cena	4,07			4,82	4,82	0,0	8,4
	<b>Priemer. cena</b>	<b>3,01</b>			<b>3,15</b>	<b>3,51</b>	<b>-10,3</b>	<b>-6,8</b>
	Priem. očak. cena	3,02			3,15	3,63	0,1	x
Údená rolka z pleca	Min. cena	2,49	*1	*1	2,49	2,44	2,0	1,6
	Max. cena	3,54			3,54	3,60	-1,7	-14,1
	<b>Priemer. cena</b>	<b>2,60</b>			<b>2,59</b>	<b>2,50</b>	<b>3,8</b>	<b>-0,4</b>
	Priem. očak. cena	2,59			2,74	2,53	5,8	x
Údený bok	Min. cena	2,35	*1	*1	2,35	2,45	-4,1	-0,4
	Max. cena	3,63			3,63	3,71	-2,2	-2,2
	<b>Priemer. cena</b>	<b>2,83</b>			<b>3,04</b>	<b>2,92</b>	<b>4,0</b>	<b>-1,1</b>
	Priem. očak. cena	2,85			3,07	3,03	1,0	x
Údená krkovička bez kosti	Min. cena	2,54	2,97	2,58	2,54	2,58	-1,6	-9,3
	Max. cena	4,54	3,50	4,33	4,54	4,54		-0,9
	<b>Priemer. cena</b>	<b>2,63</b>	<b>3,08</b>	<b>2,65</b>	<b>2,66</b>	<b>2,73</b>	<b>-2,7</b>	<b>-8,3</b>
	Priem. očak. cena	2,64	3,08	2,76	2,73	2,77	2,8	x

Oblasť trhu: SKZ – západoslovenská oblasť (Bratislavský, Trnavský, Trenčiansky a Nitriansky kraj), SKS – stredoslovenská oblasť (Žilinský a Banskobystrický kraj), SKV – východoslovenská oblasť (Prešovský a Košický kraj).

\*1) Menej ako 3 údaje

## Vývoj odbytových cien mäsa a mäsových výrobkov

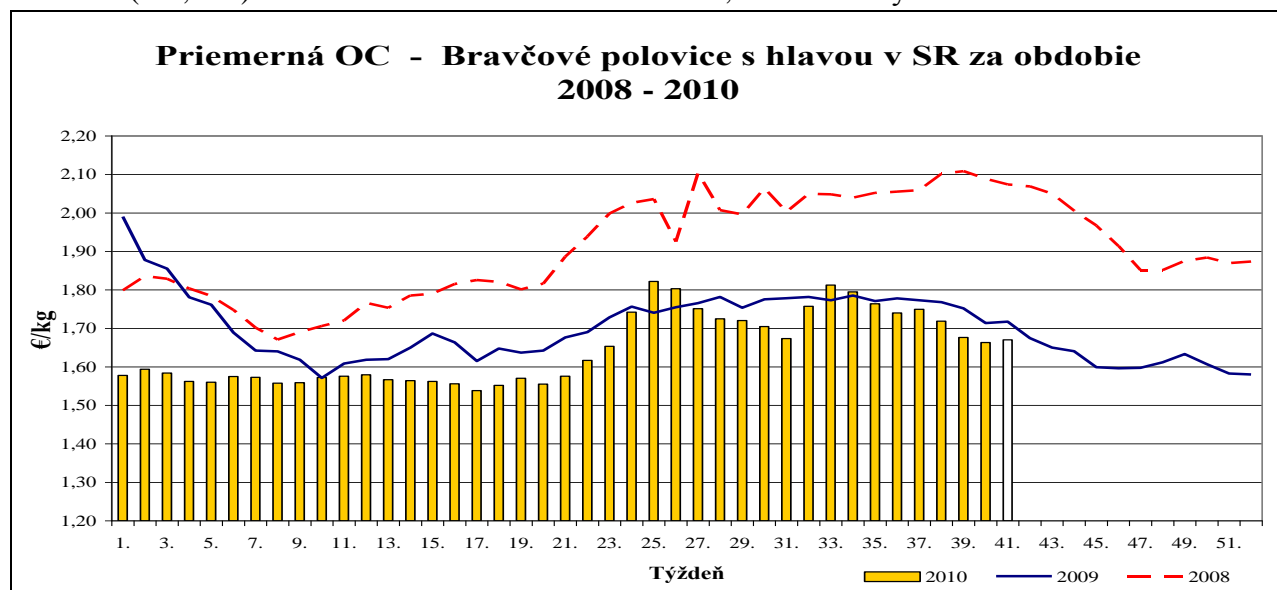
V 40. týždni 2010 sme v porovnaní s 38. týždňom zaznamenali rozdielny vývoj priemerných odbytových cien. Priemerná cena najvýraznejšie posilnila pri bravčovom mäse (+2,3 %). Napr. bravčové stehno s kosťou a kolenom zdraželo až o 24,0 %. Stúpila cena mäsových výrobkov (+1,9 %), hovädzieho mäsa z býkov (+1,3 %) a údeného mäsa (+0,5 %). Oslabila len priemerná odbytová cena mäsa z kráv (-1,1 %). Pri mäse z kráv cena hovädzieho predného mäsa bez kosti klesla o 4,2 percenta.

Podľa hlásení od respondentov PPA – ATIS pri mäse z býkov v 40. týždni 2010 odbyt klesol len pri hovädzej nízkej roštenke (-43,9 %). Zvýšil sa v celom ostatnom sortimente od 2,5 % (hovädzia sviečková v kuchynskej úprave) do 209,6 % (hovädzie predné mäso s kosťou).

V medziročnom porovnaní sa najviac zvýšila priemerná odbytová cena hovädzieho zadného mäsa zo stehna bez kosti a hovädzieho predného mäsa bez kosti rovnako o 3,4 %. Priemerná nákupná cena hovädzej nízkej roštenky posilnila o 3,1 %. Naopak, najvýraznejšie klesla priemerná odbytová cena hovädzieho predného mäsa s kosťou (-13,3 %).

Pri mäse z kráv sa zvýšil odbyt pri hovädzej sviečkovej v kuchynskej úprave (+24,8 %) a pri hovädzom zadnom mäse zo stehna (-10,9 %). V ostatnom sortimente poklesol predaj od 5,1 % (hovädzia štvrť zadná) do 23,2 % (hovädzie predné mäso s kosťou).

V porovnaní so 40. týždňom minulého roka sme zaznamenali najvýraznejšie posilnenie odbytovej ceny pri hovädzej nízkej roštenke (+5,0 percent). Naopak, najviac klesla priemerná odbytová cena hovädzej sviečkovej v kuchynskej úprave (-19,2 %). Pod úroveň 13,79 €/kg bola cena hovädzej sviečkovej v tomto roku len v 30., 32. a v 39. týždni.



Zdroj: PPA - ATIS

Zvýšenie predaja **bravčového mäsa** oproti 38. týždňu sme zaznamenali pri len pri bravčovom stehne bez kosti v úprave na rezne (+2,1 %) a pri bravčovom pleci bez kosti (+28,1 %). Najvýraznejšie klesol predaj bravčového stehna s kosťou a kolenom (-20,2 %) a bravčového karé s kosťou (-19,2 %).

Medziročne sme zaznamenali najväčšie zníženie priemernej odbytovej ceny pri bravčovom karé s kosťou (-7,2 %) a pri bravčovom bôčiku s kosťou (-5,4 %). Stúpila len cena bravčového stehna s kosťou a kolenom (+7,0 %).

Predaj **mäsových výrobkov** sa najviac znížil pri Inoveckej trvanlivej saláme (-42,2 %) jej cena posilnila až o 7,7 % na 2,67 €/kg. Najväčší

nárast predaja bol pri Viedenských párkoch (+69,0 %).

V porovnaní s priemernými odbytovými cenami zo 40. týždňa 2009 najviac posilnila cena surovej výsekovej slaniny bez kože (+9,8 %). Najnižšie pod úroveň rovnakého obdobia minulého roka zostali ceny bravčovej masti balenej v kartóne (-18,8 %).

Zo sortimentu **údeného mäsa** sa v porovnaní s 38. týždňom tohto roka zvýšil odbyt od 2,9 percenta (údená lahôdka z karé) do 89,5 % (údené stehno bez kosti).

V porovnaní so 40. týždňom 2009 oslabilo ceny od 0,4 % (údená rolka z pleca) do 12,0 % (údená lahôdka z karé).

PPA – ATIS

## Nákupné ceny dobytka a ošípaných od producentů v ČR

Kč/kg j. hm. bez DPH

Druh	Trieda	40. týždeň			38. týždeň			Rozdiel
		Cena	Priem. hm.*	Podiel**	Cena	Priem. hm.*	Podiel**	
Býky A	E	79,39	834,5	2,3	79,50	800,2	0,4	-0,11
	U	75,51	749,0	20,6	75,46	742,9	16,9	0,05
	R	71,87	669,2	52,7	71,79	666,6	58,4	0,08
	O	66,51	560,3	21,0	66,14	556,1	21,5	0,37
	P	54,66	433,6	3,2	58,51	425,4	2,8	-3,85
	Spolu	71,66	834,5	100,0	71,25	649,4	100,0	0,41
Kravy D	E	-	-	-	-	-	-	
	U	57,51	811,8	1,5	58,21	809,6	1,1	-0,70
	R	55,27	664,4	31,7	56,25	670,2	37,8	-0,98
	O	48,71	549,4	37,7	50,43	547,3	35,8	-1,72
	P	40,41	453,5	29,2	40,44	449,1	24,4	-0,03
	Spolu	49,39	561,6	100,0	51,22	572,9	100,0	-1,83
Jalovice E	E	-	-	-	-	-	-	
	U	-	-	-	58,46	756,0	1,7	
	R	57,80	544,7	38,7	58,07	578,3	46,6	-0,27
	O	53,50	487,8	45,3	53,65	468,9	45,5	-0,15
	P	44,16	349,2	16,0	45,94	431,2	6,3	-1,78
	Spolu	54,29	487,6	100,0	55,65	522,4	100,0	-1,36
Ošípané	S	35,74	109,4	11,5	36,53	107,4	11,3	-0,79
	E	35,45	113,5	59,6	36,30	111,8	60,7	-0,85
	U	33,23	118,3	23,9	34,12	116,4	23,5	-0,89
	R	31,08	121,8	3,6	32,27	119,3	3,1	-1,19
	O	28,35	123,9	0,4	28,49	120,2	0,4	-0,14
	P	19,41	123,9	0,1	20,76	128,5	0,1	-1,35
	Spolu S - U	34,91	114,2	95,0	35,77	112,4	95,5	-0,86
	Spolu S - P	34,72	114,5	99,1	35,62	112,7	99,1	-0,90

 Zdroj: TIS<sup>ČR</sup> SZIF

Kurz ECB k 27. 9. 2010 bol 1 EUR = 24,570 CZK a k 11. 10. 2010 bol 1 EUR = 24,542 CZK

Pozn.: \* - priemerná hmotnosť v kg živej hmotnosti, \*\* - podiel jednotlivých tried na celkovom nákupe v %.

## Vývoj nákupných cien jatočných zvierat v ČR

V 40. týždni 2010 nákupná cena býkov posilnila o 0,6 % na 71,66 Kč/kg j. hm. (2,92 €/kg j. hm.) najmä vplyvom nárastu cien v triedach U, R a hlavne v triede O (+0,6 %). Cena kráv spolu klesla o 3,6 % na 49,39 Kč/kg j. hm. (2,01 €/kg j. hm.). Cena jalovic spolu oslabila o 2,4 % na 54,29 Kč/kg j. hm. (2,21 €/kg j. hm.).

Do tried S, E, U bolo zaradených 95,0 % jatočných ošípaných. Priemerná nákupná cena ošípaných v triedach S až P spolu sa znížila o 2,5 % na 34,72 Kč/kg j. hm. (1,41 €/kg j. hm.). V triede E nákupná cena taktiež klesla o 2,3 % na 35,45 Kč/kg j. hm. (1,44 €/kg jatočnej hmotnosti).

PPA - ATIS

**Prehľad nákupných cien jatočných zvierat v EÚ**
*EUR/100 kg jat. hm. vychl.*

V týždni do:	Býky A (do 2 rokov) R3				Býky B (nad 2 roky) R3			
	11. 10. 09	26. 09.10	03. 10. 10	10. 10. 10	11. 10. 09	26. 09.10	03. 10. 10	10. 10. 10
Belgicko	265,550	256,410	256,110	<b>256,210</b>	-	-	-	-
Bulharsko	-	264,976	-	-	-	213,437	-	<b>254,131</b>
Česko	278,239	293,591	295,267	<b>296,024</b>	269,393	287,138	288,138	<b>285,121</b>
Dánsko	312,193	322,590	318,996	<b>317,911</b>	206,606	220,698	221,432	<b>221,464</b>
Nemecko	303,350	315,100	317,170	<b>318,530</b>	277,600	289,600	277,290	<b>283,250</b>
Estónsko	-	-	237,161	-	208,608	-	-	-
Grécko	424,670	414,310	420,310	<b>424,330</b>	-	-	-	-
Španielsko	318,137	327,444	330,406	<b>321,060</b>	-	-	-	-
Francúzsko	307,000	308,000	312,000	<b>314,000</b>	221,000	226,000	230,000	<b>232,000</b>
Írsko (voly R3)	286,170	296,530	295,140	<b>296,050</b>	213,490	240,630	222,090	<b>220,180</b>
Taliano	352,980	346,530	345,570	<b>336,860</b>	-	-	-	-
Cyprus	-	-	-	-	-	-	-	-
Lotyšsko	-	157,993	-	-	-	-	-	-
Litva	194,460	238,919	235,067	<b>237,723</b>	205,265	244,570	238,262	<b>235,542</b>
Luxembursko	303,800	306,050	310,370	<b>328,300</b>	-	-	-	-
Maďarsko	-	-	-	-	-	-	-	-
Malta	209,000	244,430	242,250	<b>242,250</b>	-	-	-	-
Holandsko	289,550	270,360	261,600	<b>259,130</b>	-	-	-	-
Rakúsko	313,570	318,780	321,740	<b>323,690</b>	275,200	298,330	290,090	<b>300,350</b>
Poľsko	250,819	245,354	245,548	<b>248,140</b>	251,540	244,578	241,563	<b>247,998</b>
Portugalsko	339,400	334,700	331,800	<b>331,800</b>	-	-	-	-
Rumunsko	216,484	257,933	238,409	<b>257,422</b>	253,649	-	230,431	-
Slovinsko	301,760	297,620	292,950	<b>302,480</b>	293,760	292,980	291,660	<b>293,480</b>
<b>Slovensko</b>	-	<b>266,240</b>	<b>281,890</b>	<b>271,690</b>	<b>274,620</b>	-	<b>212,150</b>	<b>280,870</b>
Fínsko	336,930	334,310	324,840	<b>329,120</b>	-	-	-	-
Švédsko	262,077	326,266	320,214	<b>320,186</b>	240,310	277,494	297,800	<b>282,156</b>
Veľká Británia	289,140	299,871	291,811	<b>285,834</b>	-	-	-	-
<b>EÚ**</b>	<b>312,708</b>	<b>318,852</b>	<b>320,112</b>	<b>317,091</b>	<b>251,810</b>	<b>262,939</b>	<b>256,882</b>	<b>261,972</b>

V týždni do:	Kravy O3				Jalovice R3			
	11. 10. 09	26. 09.10	03. 10. 10	10. 10. 10	11. 10. 09	26. 09.10	03. 10. 10	10. 10. 10
Belgicko	219,220	216,960	217,090	<b>217,460</b>	266,500	266,500	266,500	<b>266,500</b>
Bulharsko	-	-	204,678	<b>176,813</b>	-	186,420	218,325	-
Česko	196,560	206,455	208,210	<b>191,809</b>	236,425	239,248	241,575	<b>237,669</b>
Dánsko	212,248	246,876	242,904	<b>242,122</b>	284,923	317,623	309,736	<b>301,143</b>
Nemecko	216,520	237,260	233,990	<b>231,390</b>	293,130	297,190	297,410	<b>296,660</b>
Estónsko	156,782	158,261	157,889	<b>155,324</b>	-	-	-	-
Grécko	184,660	191,200	194,740	<b>192,750</b>	403,180	415,520	404,520	<b>404,520</b>
Španielsko	166,648	188,291	185,154	<b>178,025</b>	284,334	334,678	341,542	<b>333,674</b>
Francúzsko	253,000	268,000	271,000	<b>274,000</b>	315,000	323,000	325,000	<b>328,000</b>
Írsko	214,620	235,660	234,560	<b>234,140</b>	275,250	293,500	294,130	<b>292,730</b>
Taliano	200,780	222,050	209,210	<b>219,900</b>	411,870	369,770	383,880	<b>391,530</b>
Cyprus	-	-	-	-	-	-	-	-
Lotyšsko	148,364	165,508	154,522	<b>163,807</b>	-	150,944	150,913	<b>156,615</b>
Litva	159,329	185,502	179,935	<b>176,920</b>	177,540	191,592	189,090	<b>186,594</b>
Luxembursko	241,960	257,450	258,430	<b>257,740</b>	325,460	322,220	314,780	<b>331,440</b>
Maďarsko	187,366	182,402	194,262	<b>199,072</b>	-	221,075	213,161	<b>224,422</b>
Malta	-	-	-	-	-	-	-	-
Holandsko	217,170	222,060	220,250	<b>217,460</b>	233,910	219,720	232,620	<b>208,160</b>
Rakúsko	204,390	223,220	221,970	<b>220,200</b>	282,180	293,180	294,470	<b>294,030</b>
Poľsko	183,627	200,154	199,389	<b>199,674</b>	218,981	222,911	224,534	<b>225,042</b>
Portugalsko	174,900	168,400	181,300	<b>181,300</b>	-	-	-	-
Rumunsko	195,437	178,456	189,906	<b>190,232</b>	-	285,653	269,853	<b>266,777</b>
Slovinsko	181,910	172,850	159,740	<b>154,210</b>	281,470	265,480	280,630	<b>273,120</b>
<b>Slovensko</b>	<b>191,540</b>	<b>183,970</b>	<b>167,370</b>	<b>179,320</b>	<b>208,920</b>	-	-	-
Fínsko	219,860	212,910	218,270	<b>212,970</b>	276,650	286,040	288,210	<b>295,430</b>
Švédsko	206,591	259,967	264,397	<b>256,730</b>	257,705	321,040	312,488	<b>309,520</b>
Veľká Británia	216,660	227,859	222,783	<b>217,646</b>	299,113	316,149	308,728	<b>303,026</b>
<b>EÚ**</b>	<b>217,633</b>	<b>232,993</b>	<b>232,198</b>	<b>231,673</b>	<b>306,547</b>	<b>320,511</b>	<b>324,057</b>	<b>322,485</b>

*Zdroj údajov: Európska komisia, \*\*váženy priemer*
**Poznámka:** Cena je fco bitúnok. Od 1. 1. 2010 sú k cenám jatočného hovädzieho dobytku za SR pripočítavané paušálne dopravné náklady vo výške 3,32 €/100 kg j. hm.

## Prehľad nákupných cien jatočných zvierat v EÚ

EUR/100 kg jat. hm. vychl.

V týždni do:	Ošípané – trieda E				Odstavčatá*			
	11. 10. 09	26. 09.10	03. 10. 10	10. 10. 10	11. 10. 09	26. 09.10	03. 10. 10	10. 10. 10
Belgicko	129,800	129,900	127,500	<b>127,000</b>	34,500	32,500	32,500	<b>32,500</b>
Bulharsko	175,033	161,842	162,348	<b>163,176</b>	-	-	-	-
Česko	149,719	147,323	147,267	<b>144,766</b>	50,700	53,572	42,123	<b>52,148</b>
Dánsko	123,185	129,412	126,283	<b>126,225</b>	38,690	37,052	36,100	<b>36,084</b>
Nemecko	141,370	142,200	140,750	<b>140,750</b>	51,300	38,100	37,800	<b>37,900</b>
Estónsko	149,964	144,923	145,635	<b>141,934</b>	39,409	36,768	40,640	<b>39,733</b>
Grécko	173,090	167,330	167,140	<b>167,140</b>	-	-	-	-
Španielsko	138,400	143,960	141,070	<b>136,260</b>	27,390	25,610	25,790	<b>25,890</b>
Francúzsko	126,000	135,000	131,000	<b>129,000</b>	23,600	23,600	22,600	<b>21,800</b>
Írsko	127,960	137,330	137,430	<b>133,680</b>	-	-	-	-
Taliano	169,570	165,220	163,960	<b>160,970</b>	52,800	52,630	52,100	<b>51,590</b>
Cyprus	163,000	175,000	175,000	<b>175,000</b>	-	-	-	-
Lotyšsko	157,207	156,188	157,708	<b>141,935</b>	-	-	-	-
Litva	161,220	151,060	151,445	<b>141,248</b>	-	-	-	-
Luxembursko	142,600	145,100	144,000	<b>144,000</b>	29,200	36,800	31,100	<b>31,100</b>
Maďarsko	150,375	148,325	147,949	<b>145,252</b>	38,678	31,856	32,973	<b>23,760</b>
Malta	182,000	182,000	182,000	<b>182,000</b>	80,000	80,000	80,000	<b>80,000</b>
Holandsko	127,250	129,680	127,750	<b>127,670</b>	19,500	22,750	22,750	<b>22,750</b>
Rakúsko	134,520	136,990	134,600	<b>135,600</b>	-	-	-	-
Poľsko	135,486	143,772	139,411	<b>135,472</b>	39,730	25,224	24,959	<b>24,136</b>
Portugalsko	142,000	155,000	153,000	<b>149,000</b>	32,000	45,000	44,000	<b>44,000</b>
Rumunsko	161,209	164,236	163,690	<b>162,963</b>	-	-	-	-
Slovinsko	139,230	137,390	137,910	<b>138,080</b>	-	-	-	-
<b>Slovensko</b>	<b>155,770</b>	<b>152,580</b>	<b>148,840</b>	<b>147,060</b>	<b>46,290</b>	<b>46,110</b>	<b>46,110</b>	<b>40,000</b>
Fínsko	142,320	143,280	147,790	<b>148,430</b>	50,140	54,740	49,120	<b>48,740</b>
Švédsko	151,688	156,438	156,679	<b>155,137</b>	60,033	59,428	60,937	<b>59,437</b>
Veľká Británia	154,987	160,303	158,164	<b>154,813</b>	56,111	53,112	52,151	<b>51,386</b>
<b>EÚ**</b>	<b>139,632</b>	<b>143,049</b>	<b>140,788</b>	<b>138,806</b>	<b>37,712</b>	<b>33,356</b>	<b>32,852</b>	<b>32,531</b>
= % zo zákl.	92,5	94,8	93,3	92,0				
Zákl. cena od:			01.07.94	<b>01.07.95</b>				
			156,980	<b>150,939</b>				

V týždni do:	Lahké jahňatá				Ťažké jahňatá			
	04. 10. 09	19. 09.10	26. 09.10	03. 10. 10	04. 10. 09	19. 09.10	26. 09.10	03. 10. 10
Belgicko	-	-	-	-	409,190	433,960	433,960	<b>437,210</b>
Nemecko	-	-	-	-	406,570	412,750	412,780	<b>410,220</b>
Grécko	626,360	607,824	585,184	<b>585,184</b>	-	-	-	-
Španielsko	816,420	691,960	693,810	<b>696,550</b>	664,400	559,890	563,730	<b>562,560</b>
Francúzsko	-	-	-	-	552,000	572,000	572,000	<b>573,000</b>
Írsko	-	-	-	-	312,890	381,290	382,840	<b>389,770</b>
Taliano	676,130	539,280	551,570	<b>551,570</b>	-	-	-	-
Cyprus	759,000	628,000	628,000	<b>631,000</b>	-	-	-	-
Maďarsko	566,150	585,772	576,749	<b>600,392</b>	-	-	-	-
Holandsko	-	-	-	-	423,150	454,080	444,040	<b>435,260</b>
Rakúsko	-	-	-	-	504,000	427,000	512,000	<b>506,000</b>
Poľsko	-	-	-	-	326,480	354,360	329,992	<b>329,883</b>
Portugalsko	446,000	400,000	400,000	<b>428,000</b>	-	-	-	-
Rumunsko	-	-	-	-	167,700	211,554	204,373	<b>206,496</b>
Slovinsko	404,070	412,290	406,860	<b>403,510</b>	-	-	-	-
<b>Slovensko</b>	<b>398,920</b>	<b>370,710</b>	<b>370,710</b>	<b>370,710</b>	-	-	-	-
Švédsko	-	-	-	-	286,810	377,660	362,626	<b>354,705</b>
Veľká Británia	-	-	-	-	333,970	423,409	418,955	<b>406,176</b>
<b>EÚ**</b>	<b>729,245</b>	<b>630,536</b>	<b>628,592</b>	<b>631,125</b>	<b>377,915</b>	<b>425,734</b>	<b>423,667</b>	<b>418,628</b>

Zdroj údajov: Európska komisia, \*EUR/ks, \*\*vážený priemer

Poznámka: Cena je fco bitúnok. Od 1. 1. 2010 sú k cenám jatočných ošípaných za SR pripočítavané paušálne dopravné náklady vo výške 2,32 €/100 kg j. hm. a k cenám jahniat 9,48 €/100 kg j. hm.

## Nové predpisy v sektore jatočných zvierat a mäsa

**Nariadenie Komisie (EÚ) č. 915/2010 z 12. októbra 2010** týkajúce sa koordinovaného viacročného kontrolného programu Únie na roky 2011, 2012 a 2013 s cieľom zabezpečiť dodržiavanie maximálnych hladín rezíduí pesticídov v potravinách rastlinného a živočíšneho pôvodu a na nich a posúdiť vystavenie spotrebiteľov týmto rezíduám.

**Nariadenie Komisie (EÚ) č. 914/2010 z 12. októbra 2010**, ktorým sa mení a dopĺňa príloha k nariadeniu (EÚ) č. 37/2010 o farmakologicky účinných látkach a ich klasifikácii, pokiaľ ide o maximálne limity rezíduí v potravinách živočíšneho pôvodu v súvislosti s látkou natrium-salicylát.

**Nariadenie Komisie (EÚ) č. 893/2010 z 8. októbra 2010**, ktorým sa menia a dopĺňajú prílohy II a III k nariadeniu Európskeho parlamentu a Rady (ES) č. 396/2005, pokiaľ ide

o maximálne hladiny rezíduí acechinocylu, benzotazónu, karbendazímu, cyflutrínu, fenamidonu, fenazachínu, flonikamidu, flutriafolu, imidaklopridu, ioxynilu, metkonazolu, protiokonazolu, tebufenozidu a tiofanát-metylu v určitých produktoch alebo na nich.

**Nariadenie Komisie (EÚ) č. 892/2010 z 8. októbra 2010** o štatúte určitých výrobkov, pokiaľ ide o krmné doplnkové látky v rozsahu pôsobnosti nariadenia Európskeho parlamentu a Rady (ES) č. 1831/2003.

**Nariadenie Komisie (EÚ) č. 890/2010 z 8. októbra 2010**, ktorým sa mení a dopĺňa príloha k nariadeniu (EÚ) č. 37/2010 o farmakologicky účinných látkach a ich klasifikácii, pokiaľ ide o maximálne limity rezíduí v potravinách živočíšneho pôvodu, pokiaľ ide o látku derquantel.

*Úradný vestník EÚ*

## V septembri najnižšia spotrebiteľská cena dusenej bravčovej šunky v roku 2010

Podľa ŠÚ SR spotrebiteľské ceny **hovädzieho mäsa** v septembri tohto roku v porovnaní s augustom 2010, mierne posilnili. Hovädzie predné mäso bez kosti malo v septembri 2010 najvyššiu spotrebiteľskú cenu (5,91 €/kg), rovnako, ako aj hovädzie zadné mäso bez kosti (7,36 €/kg). Medziročne bol nárast pri hovädzom prednom mäse bez kosti o 0,8 % a pri hovädzom zadnom mäse bez kosti o 1,5 %.

Spotrebiteľská cena **bravčového mäsa** stúpila pri bravčovom stehne bez kosti (+0,5 %). Ostatné sledované spotrebiteľské ceny bravčo-

vého mäsa klesli od 0,6 % (bravčové pliecko bez kosti) do 2,7 % (bravčový bôčik s kosťou). Spotrebiteľská cena bravčovej krkovičky s kosťou sa stabilizovala na 3,61 €/kg.

Cena mäsových výrobkov stúpila pri jemných párkoch (+0,3 %) a pri šunkovej saláme (+1,4 percenta). Jemné párky dosiahli v septembri najvyššiu mesačnú cenu. Naopak, dusená bravčová šunka mala najnižšiu mesačnú spotrebiteľskú cenu v tomto roku. Medziročne najvýraznejšie oslabil spotrebiteľská cena šunkovej salámy (-1,9 %).

*PPA - ATIS*

## Vývoj spotrebiteľských cien v SR v roku 2010

Produkt	január	marec	jún	august	september	september / august 2010	september 2010/2009
	Ceny v €/kg					Vývoj v %	
Hov. mäso predné b. k.	5,84	5,78	5,84	5,86	<b>5,91</b>	0,8	0,8
Hov. mäso zadné b. k.	7,26	7,23	7,27	7,28	<b>7,36</b>	1,1	1,5
Bravčové karé s k.	4,14	3,91	4,01	4,15	<b>4,14</b>	-0,2	-3,9
Bravčová krkovička s k.	3,35	3,23	3,35	3,61	<b>3,61</b>		2,2
Bravčový bôčik s k.	2,85	2,81	2,84	2,99	<b>2,91</b>	-2,7	-1,4
Bravčové stehno b. k.	4,23	4,14	4,11	4,26	<b>4,28</b>	0,5	-2,6
Bravčové pliecko b. k.	3,59	3,53	3,55	3,65	<b>3,63</b>	-0,6	-2,8
Jemné párky	3,11	3,11	3,16	3,19	<b>3,20</b>	0,3	2,2
Trvanlivá saláma	4,48	4,44	4,48	4,53	<b>4,52</b>	-0,2	-0,2
Šunková saláma	7,36	7,38	7,30	7,25	<b>7,35</b>	1,4	-1,9
Dusená šunka bravčová	6,11	6,01	6,04	5,98	<b>5,97</b>	-0,2	-1,5

Zdroj: ŠÚ SR

**Ceny mäsa a mäsových výrobkov v Bratislave v 35. týždni 2010**

V 35. týždni 2010 pracovníci PPA - ATIS zisťovali ceny výrobkov v bratislavských vybraných hypermarketoch. Zisťovanie sa vykonáva štvrťročne v rámci prieskumu cien v európskych hlavných mestách. Zúčastnilo sa na ňom 10 európskych štátov vrátane Slovenska.

V bratislavských hypermarketoch sa ceny bravčového chladeného stehna bez kosti pohybovali od 3,69 €/kg do 5,49 €/kg a ceny hovädzieho stehna od 6,49 €/kg do 10,89 €/kg. Pri hovädzom mäse zo stehna sme zaznamenali aj najväčšie rozpätie ceny.

Pri porovnaní cien v rámci európskych metropol najlacnejšie **bravčové stehno** mali v 35. týždni 2010 v Prahe (4,35 €/kg), naopak najviac spotrebiteľia za toto mäso zaplatili v Berlíne

(8,49 €/kg). **Hovädzie mäso zo stehna** bolo najlacnejšie v Budapešti (6,33 €/kg). Medzi nižšie ceny hovädzieho mäsa zo stehna patrili ešte ceny v Rige (6,46 €/kg) a v Prahe (6,51 €/kg). V Berlíne bolo aj toto mäso najdrahšie (32,45 €/kg), a to je v Nemecku len 7-percentná DPH na mäso a mäsové výrobky. Za Viedenské párky v 35. týždni 2010 najviac platili spotrebiteľia v Štokholme (7,63 €/kg) a naopak, najmenej v Talline (2,78 €/kg), pričom v Estónsku je 20-percentná DPH. Cena Viedenských párok bez DPH bola v Talline 2,22 €/kg a v Bratislave 3,14 €/kg. Hlavné mesto Slovenska nepatrilo v 35. týždni 2010 s cenami mäsa a Viedenských párok medzi najlacnejšie, ale ani medzi najdrahšie metropoly Európy.

Ceny v 35. týždni 2010

Cena za €/kg

DPH	20 %	21 %	21 %	7 %	5 %	19 %	15 %	17 %	7 %	12 %		
Produkt	Tallinn	Riga	Viľnjus	Varšava	Praha	Bratislava	Budapešť	Helsinki	Berlín	Štokholm		
Bravčové zo stehna	5,49	5,76	4,81	5,81	4,35	4,52	4,60	7,70	8,49	5,20		
Hovädzie zo stehna	9,71	6,46	8,40	20,35	6,51	8,16	6,33	16,71	32,45	10,31		
Viedenské párky	2,78	4,00	5,79	4,34	5,02	3,88	-	6,69	5,83	7,63		
	- najnižšia cena										- najvyššia cena	

Medziročne zdraželo v **Bratislave** hovädzie mäso zo stehna bez kosti (+0,69 €/kg), Viedenské párky (+0,25 €/kg), Bratislavské párky (+0,17 €/kg) a bravčový bôčik s kosťou (+0,15 €/kg). Najvýraznejšie medziročne oslabili ceny bravčového karé bez kosti (-0,52 €/kg) a duse-

nej šunky (-0,51 €/kg). Menej medziročne spotrebiteľia v Bratislave zaplatili v 35. týždni aj za obyčajné párky (-0,36 €/kg), bravčové karé s kosťou (-0,27 €/kg), bravčové stehno chladené bez kosti (-0,24 €/kg), bravčový bôčik (-0,18 €/kg) a za Spišské párky (-0,11 €/kg). PPA - ATIS

**Ceny v 35. týždni 2010**

Cena za €/kg

Názov výrobku	Priemerná cena v Bratislave		Odbyt. cena od výrobcu v SR bez DPH	Rozdiel cien bez DPH
	s DPH	bez DPH		
Bravčové stehno chladené bez kosti	4,52	3,66	2,97	0,69
Bravčové karé s kosťou chladené	4,08	3,30	2,97	0,33
Bravčové karé bez kosti chladené	5,18	4,20	*1	-
Bravčový bôčik s kosťou chladený	3,06	2,48	1,99	0,49
Bravčový bôčik bez kosti chladený	3,33	2,69	*1	-
Hovädzie stehno bez kosti chladené	8,16	6,61	5,36	1,25
Obyčajné párky nebalené	2,39	1,94	1,37	0,57
Spišské párky nebalené	4,77	3,87	2,87	1,00
Bratislavské párky nebalené	3,17	2,57	2,09	0,48
Viedenské párky neúdené nebalené	3,88	3,14	2,26	0,88
Dusená šunka	5,94	4,81	3,14	1,67

PPA - ATIS

Poznámka: \*1 – odbytové ceny týchto výrobkov PPA - ATIS nezisťuje.



## Pokles výroby ovčieho a kozľacieho mäsa v EÚ

Európska komisia predpokladá, že v tomto kalendárnom roku dôjde v EÚ k ďalšiemu poklesu výroby ovčieho a kozľacieho mäsa. Ako vyšlo najavo z aktuálneho prehľadu bruselských orgánov, všeobecne sa počíta, že na bitútku dôjde k poklesu spracovania oviec a kôz. Medziročne to bude o 3,0 %, teda zhruba na 66,53 mil. ks.

Predbežné čísla o produkcii mäsa týchto zvierat vyplývajú zo zníženej ponuky miestnych bitútkov v minulom kalendárnom roku, kedy predstavoval celkový pokles 5,6 %, teda 68,55 mil. ks. V roku 2008 bol pritom zaznamenaný úbytok o 6,3 %, teda 72,58 mil. ks.

## Globálna produkcia mäsa rastie

Washington - Najdôležitejší producenti mäsa podľa amerického ministerstva poľnohospodárstva (USDA) v tomto roku vyrobí 238 mil. t hovädzieho, bravčového a hydínového mäsa. Čo podľa Dow Jones News bude v porovnaní s rokom 2005 nárast o 9 %. Vďaka vzostupu svetovej populácie a stúpajúcej trhovej sile dochádza k nárastu dopytu po mäse, čo platí najmä pre ázijské štáty. V priebehu nasledujúcich 40 rokov bude nutné globálnu produkciu mäsa zdvojnásobiť, aby bolo možné udržať krok s rastom počtu obyvateľstva na planéte, uviedol prezident International Permanent Meat Organization (OPIC) Arturo Llavallol.

Súčasne došlo k razantnej zmene štruktúry obchodu s mäsom, pretože dopyt a produkcia v rozvojových krajinách významne expandovali. Pretrvávali však aj problémy, ktoré stále sprevádzajú obchod s mäsom. „V Číne a v Brazílii sa síce udiali fenomenálne zmeny, ale existuje ešte veľa faktorov, ktoré nie sme schopní kontrolovať, ako sú napríklad počasie a hygienické pomery“ podčiarkol Philips Seng, vedúci americkej sektorovej asociácie Meat Export Federation. Tiež protekcionizmus má rovnako ako predtým svoj význam.

### Rusko zohráva stále väčšiu úlohu

Veľkú úlohu vo svetovom obchode s mäsom a obilninami hrá aj Rusko, ktoré sa vďaka stúpajúcej produkcii obilnín v južných oblastiach krajiny stáva dôležitým exportérom obilnín. Tento vývoj posilňuje aj mieru kolísania cien obilnín,

Hrubá vlastná výroba ovčieho a kozieho mäsa v EÚ dosiahne podľa prognózy na tento rok hodnotu 942,8 tis. t, čo by bolo o 2,9 % menej ako v roku 2009.

K tomu by sa však mal pripojiť dovoz vo výške 280 tis. t. V predchádzajúcom roku sa doviezlo 271 tis. t. Spotreba ovčieho a kozieho mäsa sa v EÚ odhaduje na 1,21 mil. t, čo znamená v porovnaní s minulým rokom úbytok o 1,5 %. Z pohľadu spotreby v roku 2007, ktorá dosahovala výšku približne 1,36 mil. t, klesla konzumácia v oboch uplynulých rokoch celkovo takmer o 5 %, teda na 1,23 mil. t.

*Agro navigátor*

pretože počasie v pravidelných odstupoch ovplyvňuje tamojšie zásoby a tým aj svetovú ponuku. To sa prejavilo najmä v tomto roku, kedy suchom sužované Rusko v auguste zastavilo vývoz obilnín a tým ovplyvnilo nárast svetových cien.

Rusko vďaka stúpajúcim zásobám vlastných obilnín mohlo vyčleniť väčšie množstvo na výkrm hospodárskych zvierat, čím posilnilo mieru sebestačnosti vo výrobe mäsa. Do roku 2013 by Rusko malo z vlastnej produkcie pokryť potrebu hydínového mäsa a o päť až šesť rokov neskôr tiež potrebu bravčového mäsa. Súčasne zostane táto krajina aj naďalej významným dovozcom hovädzieho mäsa.

V rozvojových krajinách nastal posun k priemyselnej výrobe mäsa, čo zvyšuje celkové množstvo produkcie a jej efektívnosť. Brazília by mohla do roku 2013 priemyselne zabíjať polovicu všetkých ošípaných, čo je v porovnaní s rokom 2004 o 20 percent viac. V priebehu nasledujúcich troch rokov sa bude v Číne približne 70 % bravčového mäsa produkovať vo veľkých priemyselných podnikoch. Okrem toho bol v Rusku, Číne a v Brazílii v poslednom období trend konsolidácie výrobných koncernov. Nie je to žiadna náhoda, že sa udiala obnova globálne pôsobiacich spracovateľov hovädzieho mäsa práve v juhoamerickom obchodnom bloku Mercosur. V Južnej Amerike existuje viac možností, ako zvýšiť produkciu v príslušných regiónoch.

*Agro navigátor*

<b>Vydavateľ:</b> PPA-ATIS Dobrovičova 12 815 26 Bratislava ISSN 1336-4383	<b>Redakcia:</b> Ing. Jana Gregušová, Ing. Vasil Gvozdiak Telef.: 02/53 417 419 Fax: 02/53 418 151 e-mail: <a href="mailto:atis@apa.sk">atis@apa.sk</a>	©Rozmnožovanie a využívanie informácií je možné len po písomnej dohode s PPA – ATIS. Všetky trhové informácie sú spracované s najväčšou starostlivosťou. Informácie obsiahnuté v tomto materiáli sa zakladajú na informačných zdrojoch, o ktorých sme presvedčení, že sú hodnoverné. Za správnosť a úplnosť uvádzaných informácií sa PPA – ATIS nezaručuje, ako aj nezodpovedá za žiadne škody vzniknuté na základe ich využívania.
--	--	--

Grafy nákupných cien

