

Vydavateľ: **PPA – ATIS**  
 Dobrovičova 12  
 815 26 Bratislava  
**Telefón:** 02 / 53 417 419  
**Fax:** 02 / 53 418 147  
**e-mail:** [atis@apa.sk](mailto:atis@apa.sk)

ATIS na INTERNETE  
<http://www.apa.sk>

### V tomto čísle:

1. Nákupná cena sa drží  
Obojsmerný pohyb cien vajec
2. Nákupné ceny jatočnej hydiny v SR  
Ceny výrobcov konzumných vajec  
voľne ložených
3. Ceny výrobcov balených konzumných vajec
4. Odbytové ceny celej, delenej hydiny, drobov a hydinových výrobkov od spracovateľov v SR
5. Komentár k odbytovým cenám celej, delenej hydiny a hydinových výrobkov
6. Ceny kurčiat na trhoch EÚ
7. Ceny vajec na trhoch EÚ
8. Česká republika – trh hydiny
9. V Japonsku usmrtili 23 tis. kurčiat zo strachu pred vtáčou chrípkou.  
V Rusku oznámili optimistické zníženie kvóty pre hydinu  
Prehodnotenie zákazu dovozu surového kuracieho mäsa z Thajska  
Thajsko - udržanie rastu exportu hydiny  
Bulharsko zvýšilo obchod s kuracím mäsom
10. Litva
11. Maďarsko
12. Taliansko
13. Poľsko
14. Rakúsko
15. Grafy odbytových cien

ISSN: 1336-4413

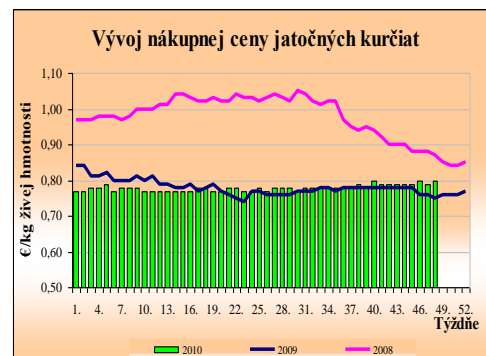


### Nákupná cena sa drží

Pomerne vyrovnaná priemerná nákupná cena jatočných kurčiat sa v 46. týždni, po šiestich týždňoch, opäť dostala na úroveň zo začiatku októbra a udržala sa nej aj v 48. týždni.

Priemerná nákupná cena jatočných kurčiat sa drží na hodnote 0,80 €/kg živej hmotnosti.

V 48. týž. 2010 spracovatelia nakúpili menej jatočných kurčiat (5,6 %) ako v 46. týž. a o 22,2 % viac ako pred rokom.



Rozpätie nákupných cien jatočných kurčiat sa zúžilo. Bitúnky nakupovali kurčatá od 0,80 €/kg do 0,83 €/kg živej hmotnosti. V medziročnom porovnaní bola nákupná cena jatočných kurčiat vyššia o 6,1 %.

**Ponuka** jatočných kurčiat bola dostatočná, **dopyt** mal bežný rozsah. PPA – ATIS

### Obojsmerný pohyb cien vajec

V 48. týždni 2010 sa odbytové ceny vajec v porovnaní so 46. týždňom vyvíjali oboma smermi.

Z *triedených voľne ložených* vajec najviac stúpila cena vajec M (od 53 g do 62 g), a to o 4,4 % zo 6,07 na 6,33 €/100 ks. Posilnila aj priemerná odbytová cena najťažších vajec XL (73 g a viac) o 1,5 % na 7,44 €/100 ks. Naopak, najväčší pokles priemernej odbytovej ceny sme zaznamenali pri vajciach S (pod 53 g) o 9,9 percenta z 5,09 na 4,58 €/100 ks. Oslabila aj odbytová cena vajec L (od 63 g do 72 g), a to 2,6 % na 6,73 €/100 ks.

Priemerná odbytová cena *netriedených* vajec dosiahla v 48. týždni 2010 úroveň 3,60 €/100 ks (pokles o 1,7 %).

Odbytové ceny *balených vajec* oslabili od 0,2 % do 1,3 %. Najviac klesla priemerná odbytová cena vajec M v 10-ks balení, a to o 1,3 % na 7,23 €/100 ks. O 0,5 % a 0,2 % sa znížila odbytová cena vajec M v 6-ks bal. (7,10 €/100 ks) a vajec L v 10-ks bal. (7,67 €/100 ks). Cena vajec M v 30-ks (6,91 €/100 ks) a L v 6-ks (7,70 €/100 ks) balení sa nezmenila a ostala na úrovni predchádzajúceho týždňa.

*Medziročný cenový rozdiel* pri triedených voľne ložených vajciach sa pohyboval od -16,9 % (XL) až do -26,1 % (S). Pri balených vajciach boli ceny oproti minulému roku nižšie, a to v rozpätí od 17,6 % (L v 6-ks bal.) do 20,2 % (M v 6-ks bal.).

PPA – ATIS

## Nákupné ceny jatočnej hydiny v SR

Ceny zisťované v dňoch 6. – 8. 12. 2010 za 48. týždeň

Ceny sa uvádzajú v €/kg živej hmotnosti bez DPH

Produkt	Min.	Max.	SR 48. týž.	SR 46. týž.	Vývoj v %		Očak.
			€/kg	€/kg	Týždenný	Medziroč.	€/kg
Jatočné kurčatá	0,80	0,83	<b>0,80</b>	0,80	0,5	6,1	0,80

\*1 údaj nezverejňujeme (menej ako traja respondenti).

## Ceny výrobcov konzumných vajec - voľne ložených

Ceny zisťované v dňoch 6. – 8. 12. 2010 za 48. týždeň

Ceny sa uvádzajú v €/100 ks bez DPH

Produkt	Cena	Zso	Sso	Vso	SR 48. týž.	SR 46. týž.	Vývoj v %	
					€/100 ks	€/100 ks	Týždenný	Medziroč.
Vajcia <b>XL</b> (73 g a viac)	Min.	7,10	4,80	7,50	<b>4,80</b>	4,80		-14,9
	Max.	10,01	10,41	9,49	<b>10,41</b>	10,33	0,8	-16,7
	<b>Priemer.</b>	7,42	6,19	8,49	<b>7,44</b>	7,33	1,5	-16,9
	Priem. očak.	7,42	6,19	8,49	<b>7,44</b>	7,33		x
Vajcia <b>L</b> (od 63 g do 72 g)	Min.	5,87	4,80	7,00	<b>4,80</b>	4,80		-14,9
	Max.	8,36	7,24	7,60	<b>8,36</b>	7,90	5,8	-11,2
	<b>Priemer.</b>	6,63	6,72	7,43	<b>6,73</b>	6,91	-2,6	-19,6
	Priem. očak.	6,63	6,72	7,43	<b>6,74</b>	6,89		x
Vajcia <b>M</b> (od 53 g do 62 g)	Min.	4,37	4,80	6,50	<b>4,37</b>	4,05	8,0	-22,6
	Max.	7,10	6,90	7,00	<b>7,10</b>	7,00	1,4	-14,7
	<b>Priemer.</b>	6,33	5,88	6,84	<b>6,33</b>	6,07	4,4	-17,2
	Priem. očak.	6,35	5,88	6,84	<b>6,35</b>	6,09	0,3	x
Vajcia <b>S</b> (pod 53 g)	Min.	3,57	4,11	5,50	<b>3,57</b>	3,67	-2,9	-21,2
	Max.	5,20	5,50	6,50	<b>6,50</b>	6,50		-15,0
	<b>Priemer.</b>	4,39	4,66	5,97	<b>4,58</b>	5,09	-9,9	-26,1
	Priem. očak.	4,39	4,66	5,97	<b>4,58</b>	5,09		x
Vajcia <b>netriedené</b>	Min.	*1	*1	-	<b>3,00</b>	3,00		-40,0
	Max.				<b>4,85</b>	4,92	-1,4	-42,9
	<b>Priemer.</b>				<b>3,60</b>	3,66	-1,7	-47,8
	Priem. očak.				<b>3,71</b>	3,75	2,9	x
Vajcia <b>na spracovanie</b> (€/kg)	Min.	*1	-	-	<b>*1</b>	-		
	Max.							
	<b>Priemer.</b>							
	Priem. očak.							x

Oblasti trhu: Zso - západoslovenská oblasť (Bratislavský, Trnavský, Trenčiansky, Nitriansky kraj), Sso - stredoslovenská oblasť (Žilinský, Banskobystrický kraj), Vso - východoslovenská oblasť (Prešovský, Košický kraj).

\*1 údaj nezverejňujeme (menej ako traja respondenti). Vývoj priemernej očakávanej ceny je rozdiel priemernej očakávanej ceny a ceny zistennej v aktuálnom týždni. Vývoj ostatných cien je rozdiel medzi hodnotou v aktuálnom týždni a hodnotou zistenou pred dvoma týždňami.

## Ceny výrobcov balených konzumných vajec

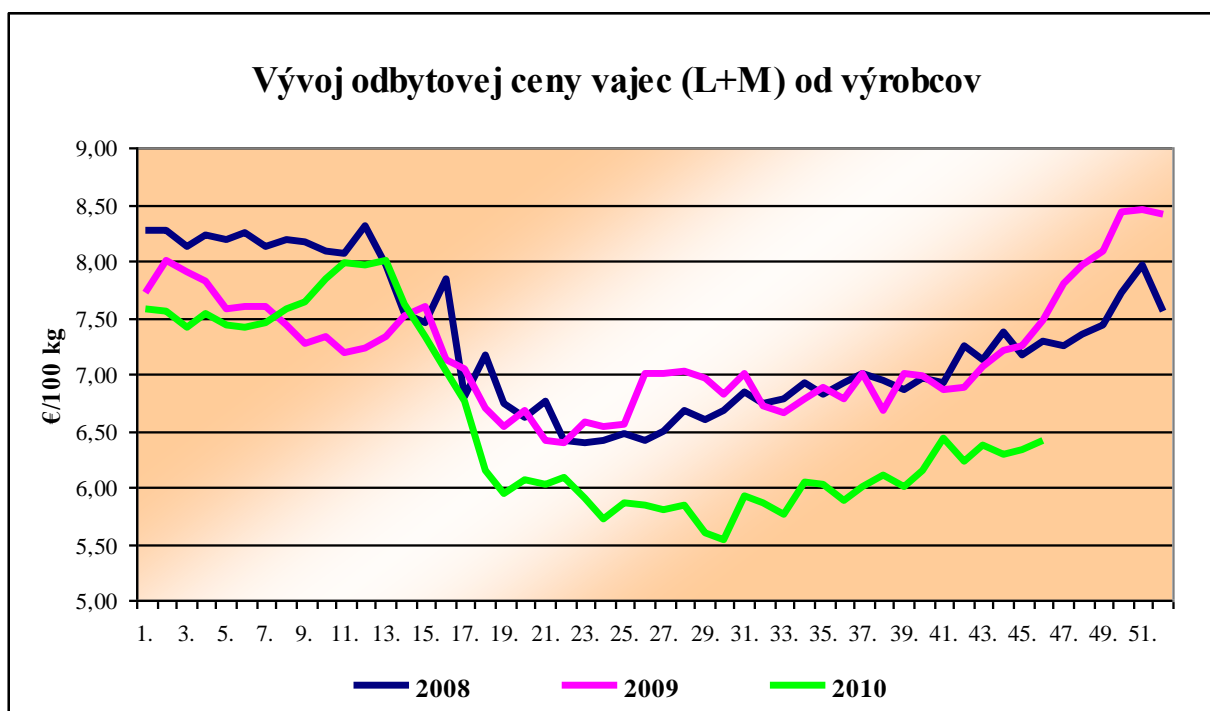
Ceny zisťované v dňoch 6. – 8. 12. 2010 za 48. týždeň

Ceny sa uvádzajú v €/100 ks bez DPH

Produkt	Cena	Zso	Sso	Vso	SR 48. týž.	SR 46. týž.	Vývoj v %	
					€/100 ks	€/100 ks	Týždenný	Medziroč.
Vajcia <b>L</b> (od 63 g do 72 g) <b>Balené po 6 ks</b>	Min.	*1	*1	-	<b>7,70</b>	7,70		-1,4
	Max.				<b>7,70</b>	7,70		-18,1
	<b>Priemer.</b>				<b>7,70</b>	7,70		-17,6
	Priem. očk.				<b>7,70</b>	7,70		x
Vajcia <b>L</b> (od 63 g do 72 g) <b>Balené po 10 ks</b>	Min.	7,30	*1	-	<b>7,30</b>	7,30		-6,5
	Max.	7,70			<b>7,70</b>	7,70		-18,1
	<b>Priemer.</b>	7,67			<b>7,67</b>	7,69	-0,2	-17,9
	Priem. očk.	7,67			<b>7,67</b>	7,69		x
Vajcia <b>L</b> (od 63 g do 72 g) <b>Balené po 30 ks</b>	Min.	*1	-	*1	<b>*1</b>	*1		
	Max.							
	<b>Priemer.</b>							
	Priem. očk.							x
Vajcia <b>M</b> (od 53 g do 62 g) <b>Balené po 6 ks</b>	Min.	6,95	5,83	*1	<b>5,83</b>	5,83		-22,3
	Max.	7,30	7,60		<b>8,33</b>	8,33		-11,4
	<b>Priemer.</b>	7,28	6,62		<b>7,10</b>	7,13	-0,5	-20,2
	Priem. očk.	7,28	6,62		<b>7,10</b>	7,12		x
Vajcia <b>M</b> (od 53 g do 62 g) <b>Balené po 10 ks</b>	Min.	6,82	5,66	*1	<b>5,66</b>	5,66		-24,5
	Max.	7,30	7,55		<b>8,30</b>	8,30		-9,8
	<b>Priemer.</b>	7,29	6,67		<b>7,23</b>	7,32	-1,3	-19,2
	Priem. očk.	7,29	6,67		<b>7,23</b>	7,31		x
Vajcia <b>M</b> (od 53 g do 62 g) <b>Balené po 30 ks</b>	Min.	5,37	*1	*1	<b>5,37</b>	5,37		-23,3
	Max.	6,80			<b>7,63</b>	7,63		-12,0
	<b>Priemer.</b>	6,79			<b>6,91</b>	6,91		-17,9
	Priem. očk.	6,79			<b>6,87</b>	6,88	-0,5	x

Oblasti trhu: Zso - západoslovenská oblasť (Bratislavský, Trnavský, Trenčiansky, Nitriansky kraj), Sso - stredoslovenská oblasť (Žilinský, Banskobystrický kraj), Vso - východoslovenská oblasť (Prešovský, Košický kraj).

\*1 údaj nezverejňujeme (menej ako traja respondenti). Vývoj priemernej očakávanej ceny je rozdiel priemernej očakávanej ceny a ceny zistennej v aktuálnom týždni. Vývoj ostatných cien je rozdiel medzi hodnotou v aktuálnom týždni a hodnotou zistenou pred dvoma týždňami.



**Odbytové ceny celej, delenej hydiny, drobov a hydinových výrobkov od spracovateľov v SR**

Ceny zisťované v dňoch 6. – 8. 12. 2010 za 48. týždeň

Ceny sa uvádzajú v €/kg bez DPH

Názov produktu	Min.	Max.	SR 48.	SR 46.	Vývoj v %		Očak.
			týž.	týž.	Týždenný	Medziroč.	€/kg
			€/kg	€/kg			€/kg
Kurča pitvané bez drobov chladené tr. A	1,43	1,83	<b>1,63</b>	1,57	3,5	-4,6	1,63
Kurča pitvané bez drobov mrazené tr. A.	1,44	1,80	<b>1,56</b>	1,58	-1,7		1,56
Sliepka pitvaná bez drobov mrazená tr. A.	*1	*1	<b>*1</b>	*1	-	-	*1
Kuracie prsia s kosťou a kožou chladené	*1	*1	<b>*1</b>	*1	-	-	*1
Kuracie stehná chladené	1,75	2,32	<b>1,96</b>	2,00	-2,1	-8,1	1,96
Kuracie stehná horné s kosťou a kožou chladené	1,95	2,72	<b>2,41</b>	2,45	-1,6	-1,1	2,41
Kuracie stehná spodné s kosťou chladené	1,90	2,26	<b>2,19</b>	2,21	-0,9	-5,5	2,19
Kuracie krídla chladené	1,20	1,70	<b>1,41</b>	1,44	-2,0	-2,6	1,41
Kuracie rezne chladené	3,15	4,81	<b>4,02</b>	4,18	-3,8	-6,0	4,02
Kuracia drobková zmes chladené	0,45	1,08	<b>0,56</b>	0,56	0,4	-5,9	0,56
Kuracie pečienky chladené	1,70	2,16	<b>1,90</b>	1,95	-2,7	2,9	1,90
Kuracie žalúdky chladené	1,45	1,66	<b>1,59</b>	1,54	3,2	0,1	1,59
Kuracie srdcia chladené	1,42	1,60	<b>1,51</b>	1,49	1,3	-0,6	1,51
Kuracie prsia s kosťou mrazené	2,67	3,82	<b>2,75</b>	*1		7,5	2,75
Kuracie stehná mrazené	1,60	2,20	<b>1,71</b>	1,75	-2,2	-11,9	1,71
Kuracie stehná horné s kosťou a kožou mrazené	1,60	2,50	<b>1,82</b>	1,89	-3,4	-4,4	1,82
Kuracie stehná spodné s kožou mrazené	1,72	2,20	<b>1,85</b>	1,93	-3,9	4,6	1,85
Kuracie krídla mrazené	1,20	1,73	<b>1,31</b>	1,24	5,4	-7,0	1,31
Kuracie rezne mrazené	3,10	4,04	<b>3,40</b>	3,46	-1,6	-3,1	3,40

\*1 údaj nezverejňujeme (menej ako trija respondenti).

**Odbytové ceny celej, delenej hydiny, drobov a hydinových výrobkov od spracovateľov v SR**

Ceny zisťované v dňoch 6. – 8. 12. 2010 za 48. týždeň

Ceny sa uvádzajú v €/kg bez DPH

Názov produktu	Min.	Max.	SR 48.	SR 46.	Vývoj v %		Očak.
			týž.	týž.	Týždenný	Medziroč.	€/kg
			€/kg	€/kg			
Kuracia drobková zmes mrazená	0,45	<b>0,87</b>	<b>0,63</b>	0,61	2,5	21,5	<b>0,63</b>
Kuracie pečienky mrazené	1,30	<b>1,83</b>	<b>1,32</b>	1,32	-0,6	-16,8	<b>1,32</b>
Kuracie žalúdky mrazené	1,40	<b>1,83</b>	<b>1,57</b>	1,59	-1,3	-15,1	<b>1,57</b>
Kuracie srdcia mrazené	1,40	<b>1,60</b>	<b>1,45</b>	1,46	-0,4	-6,5	<b>1,45</b>
Morčacie prsia bez kostí a kože mraz.	*1	*1	*1	*1	-	-	*1
Hydinová tlačienka	2,40	<b>2,88</b>	<b>2,65</b>	2,61	1,6	-0,5	<b>2,65</b>
Kuracia šunka	3,14	<b>3,30</b>	<b>3,21</b>	3,23	-0,7	2,0	<b>3,21</b>
Morčacia šunka	*1	*1	*1	*1	-	-	*1
Hydinové párky	1,26	<b>1,46</b>	<b>1,29</b>	1,30	-0,8	-7,3	<b>1,29</b>
Bratislavská hydínová saláma	2,10	<b>2,32</b>	<b>2,15</b>	2,18	-1,4	6,0	<b>2,15</b>

\*1 údaj nezverejňujeme (menej ako traja respondenti).

**Komentár k odbytovým cenám celej, delenej hydiny a hydinových výrobkov**
**Medziročne porovnanie**

V 48. týždni, tak ako v predchádzajúcich týždňoch, väčšina sledovaného sortimentu v porovnaní s minulým rokom zlacnela. Percentuálne rozdiely priemerných odbytových cien sa pohybovali v intervale od -16,8 do +21,5 %.

Z *chladenej hydiny*, hydínových kusov a drobov medziročne oslabili všetky odbytové ceny s výnimkou chladených kuracích pečienok (2,9 %) a chladených kuracích žalúdkov (0,1 %). Medziročne sa najviac znížila odbytová cena chladených kuracích celých stehien (8,1 percenta). Odbytové ceny ostatných chladených hydínových kusov a drobov oslabili od -0,6 do -6,0 %.

V 48. týždni z *mrazenej hydiny*, hydínových kusov a drobov medziročne zlacnela, podobne ako pri chladenom sortimente, väčšina sledovaných produktov s výnimkou mrazených kuracích prs (7,5 %) a mrazených kuracích spodných stehien s kožou (4,6 %). Najviac medziročne oslabili odbytové ceny mrazených kuracích pečienok o 16,8 %. O 15,1 % klesla oproti vlaňajšku cena mrazených kuracích žalúdkov. Mrazené kuracie stehná spracovatelia v minulom roku predávali o 11,9 percenta lacnejšie. Drahšie oproti 48. týždňu 2009 boli mrazené kuracie prsia s kožou (7,5 %) a mrazená kuracia drobková zmes (21,5 %). Odbytové ceny ostatných mrazených hydínových kusov a drobov oslabili od -3,1 do -7,0 %.

Z *hydínových výrobkov* medziročne zlacnela len hydínová tlačienka o 0,5 % a hydínové párky o 7,3 %. Bratislavská hydínová saláma bola o 6,0 % drahšia oproti 48. týždňu 2009. Kuracia šunka oproti minulému roku zdražela o 2,0 %.

**Odbytové ceny v 48. týždni 2010**

V 48. týždni tohto roka sme zaznamenali obojsmerný vývoj cien, väčšina odbytových cien však išla smerom dole. V 48. týždni z *chladeného sortimentu* hydiny, hydínových dielov a drobov oproti 46. týždňu zlacneli chladené kuracie stehná celé o 2,1 %, lacnejšie boli aj kuracie stehná horné o 1,6 % a spodné o 0,9 %. Chladené kuracie rezne spracovatelia ponúkali v porovnaní s 46. týždňom o 3,8 % lacnejšie, t. j. za 4,02 €/kg. Priemerné odbytové ceny chladených kuracích krídel a pečienok oslabili o 2,0 a 2,7 %. Odbytové ceny chladenej kuracej drobkovej zmesi, chladených kuracích žalúdkov a chladených kuracích srdca sa posilnili o 0,4, 3,2 a 1,3 %. V 48. týždni bol pohyb cien v porovnaní s 46. týždňom pri väčšine *mrazenej hydiny*, hydínových dieloch a droboch klesajúci. Zlacneli mrazené kuracie stehná (celé o 2,2 %, horné s kožou a kožou o 3,4 %, spodné o 3,9 %). O 1,6 % oslabila priemerná odbytová cena mrazených kuracích rezňov z 3,46 na 3,40 €/kg. Mierny pokles (0,6 %) sme zaznamenali aj pri mrazených kuracích žalúdkoch z 1,59 €/kg na 1,57 €/kg a mrazených kuracích srdciach (0,4 %) z 1,46 € na 1,45 €/kg. Naopak, odbytové ceny mrazených kuracích krídel (1,31 €/kg) a mrazenej kuracej drobkovej zmesi (0,63 €/kg) sa upevnili o 5,4 a 2,5 %. Pri *hydínových výrobkoch* oslabili s výnimkou hydínovej tlačienky všetky ostatné odbytové ceny. Hydínová tlačienka zdražela o 1,6 % z 2,61 na 2,65 €/kg. Pokles priemernej odbytovej ceny sme zaznamenali pri Bratislavskej hydínovej saláme o 1,4 % z 2,18 na 2,15 €/kg, miernejšie oslabili aj ceny hydínových párkov a kuracej šunky, a to o 0,8 a 0,7 %.

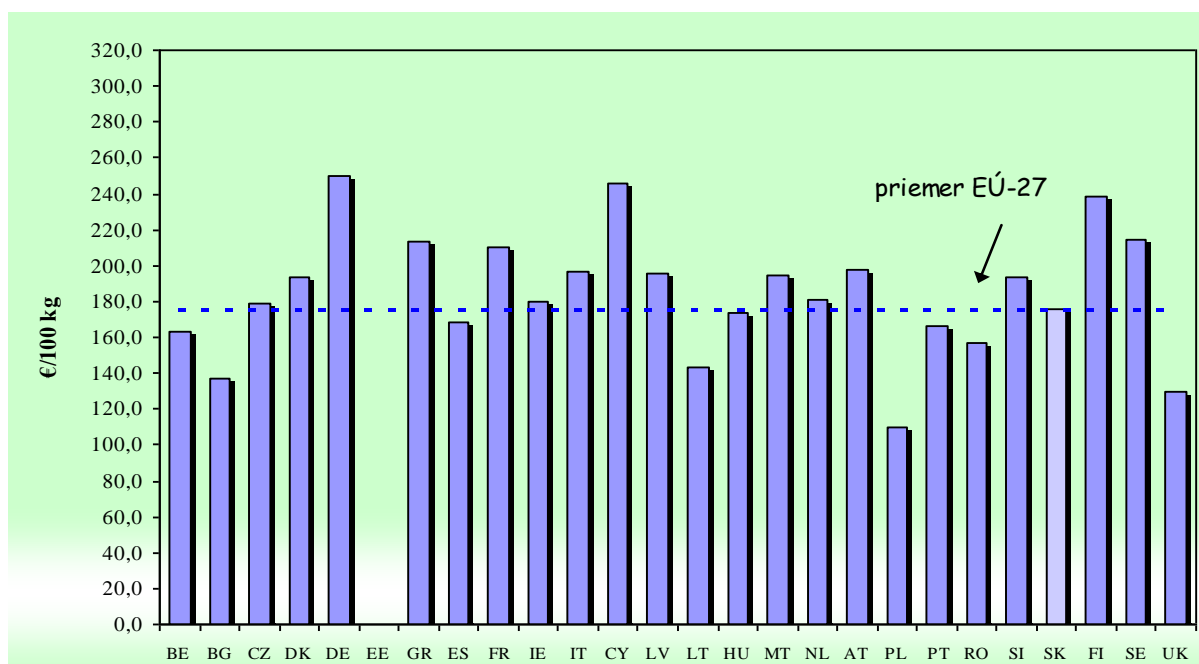
PPA – ATIS

## Ceny kurčiat na trhoch EÚ

Týždeň	44. týždeň 2010	45. týždeň 2010	46. týždeň 2010	47. týždeň 2010	47. týždeň 2009	Zmena 2010/2009	Zmena za 2 týž. %
<b>Krajina</b>	<b>Kurčatá chladené 65 % v EUR/100 kg</b>						
BE Belgicko	154,00	158,00	163,00	<b>163,00</b>	128,00	27,3	3,2
BG Bulharsko	126,96	141,96	143,86	<b>137,12</b>	126,76	8,2	-3,4
CZ Česká republika	178,98	180,00	174,37	<b>178,63</b>	176,08	1,4	-0,8
DK Dánsko	208,44	214,52	193,57	<b>*193,57</b>	173,90	11,3	-9,8
DE Nemecko	250,00	250,00	250,00	<b>250,00</b>	268,00	-6,7	
EE Estónsko					170,45		
GR Grécko	210,00	213,00	213,00	<b>*213,00</b>	225,00	-5,3	
ES Španielsko	172,43	169,66	169,74	<b>168,08</b>	150,05	12,0	-0,9
FR Francúzsko	205,00	207,00	210,00	<b>210,00</b>	195,00	7,7	1,4
IE Írsko	180,00	180,00	180,00	<b>180,00</b>	181,00	-0,6	
IT Taliansko	182,50	193,75	196,25	<b>196,25</b>	155,00	26,6	1,3
CY Cyprus	245,53	245,65	245,69	<b>245,67</b>	237,69	3,4	
LV Lotyšsko	156,71	153,54	194,42	<b>195,65</b>	183,06	6,9	27,4
LT Litva	145,41	143,84	142,28	<b>143,63</b>	149,07	-3,6	-0,1
HU Maďarsko	176,41	170,89	171,03	<b>173,69</b>	168,98	2,8	1,6
MT Malta	194,75	194,75	194,75	<b>*194,75</b>	194,75		
NL Holandsko	181,00	181,00	181,00	<b>*181,00</b>	123,00	47,2	
AT Rakúsko	190,18	192,50	192,22	<b>197,20</b>	188,53	4,6	2,4
PL Poľsko	115,47	112,97	111,55	<b>110,24</b>	108,72	1,4	-2,4
PT Portugalsko	154,00	154,00	163,00	<b>166,00</b>	136,00	22,1	7,8
RO Rumunsko	157,49	157,17	157,36	<b>157,36</b>	152,49	3,2	0,1
SI Slovinsko	195,12	178,73	189,76	<b>193,88</b>	188,46	2,9	8,5
<b>SK Slovensko</b>	<b>172,96</b>	<b>168,54</b>	<b>157,30</b>	<b>175,69</b>	172,75	1,7	4,2
FI Fínsko	237,16	236,06	236,16	<b>238,55</b>	245,85	-3,0	1,1
SE Švédsko	207,78	212,84	206,86	<b>214,57</b>	184,21	16,5	0,8
UK Veľká Británia	129,72	129,72	129,72	<b>*129,72</b>	113,37	14,4	
<b>EU Európska únia</b>	<b>173,42</b>	<b>174,31</b>	<b>174,57</b>	<b>174,75</b>	158,15	10,5	0,3

Poznámka: \* - krajina neuviedla cenu, hodnota z predchádzajúceho týždňa

47. týždeň 2010



Zdroj: Európska komisia/CIRCA

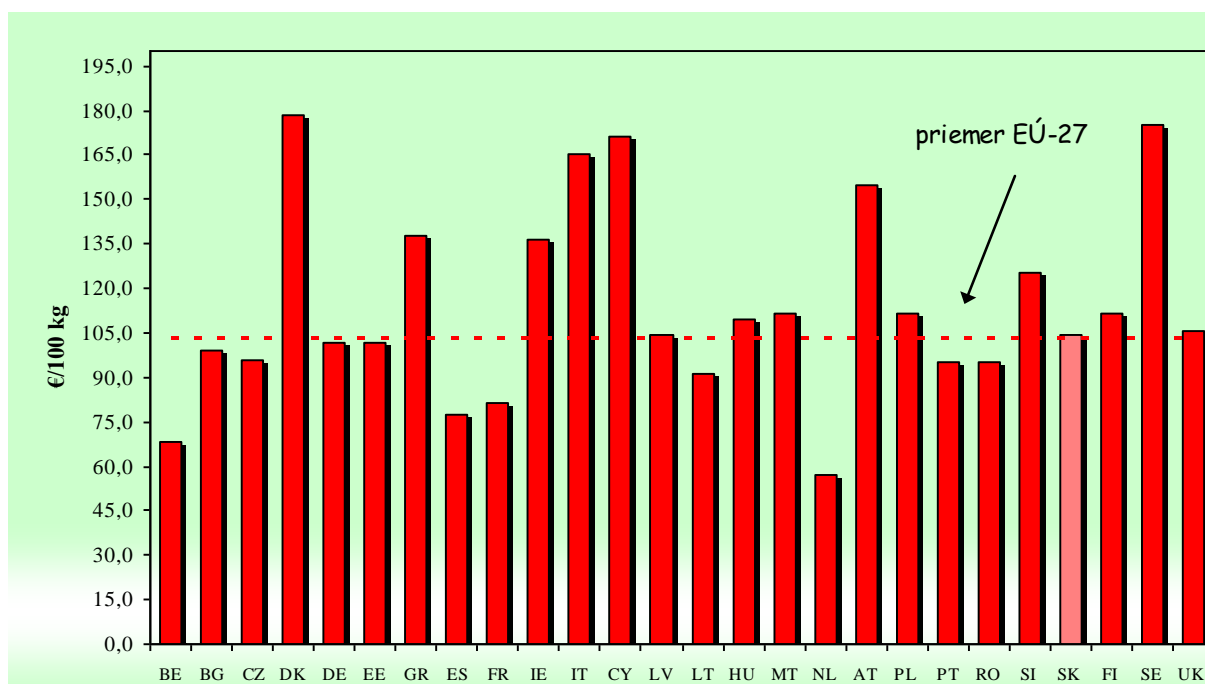
Graf: PPA – ATIS

## Ceny vajec na trhoch E 

T�y�deň	44. t�y�deň 2010	45. t�y�deň 2010	46. t�y�deň 2010	47. t�y�deň 2010	47. t�y�deň 2009	Zmena 2010/2009	Zmena za 2 t�y�. %
<b>Krajina</b>	<b>Vajcia priemer L a M v EUR/100 kg</b>						
BE Belgicko	69,30	69,30	67,95	<b>*67,95</b>	115,73	-41,3	-1,9
BG Bulharsko	96,28	97,11	95,98	<b>98,88</b>	131,10	-24,6	1,8
CZ �esk� republika	95,60	97,67	95,71	<b>95,61</b>	114,70	-16,6	-2,1
DK D�nsko	178,08	178,13	178,16	<b>*178,14</b>	178,47	-0,2	
DE Nemecko	91,02	91,02	93,48	<b>101,42</b>	93,44	8,5	11,4
EE Est�nsko	104,93	105,97	106,12	<b>101,77</b>	98,92	2,9	-4,0
GR Gr�cko	130,00	133,00	133,00	<b>*138,00</b>	133,00	3,8	3,8
ES �panielsko	76,87	77,45	77,66	<b>77,05</b>	119,89	-35,7	-0,5
FR Franc�zsko	74,74	74,35	74,66	<b>81,01</b>	122,60	-33,9	9,0
IE �rsko	136,57	136,57	136,57	<b>136,57</b>	140,21	-2,6	
IT Taliansko	165,28	165,28	165,28	<b>165,28</b>	179,17	-7,8	
CY Cyprus	171,94	171,01	171,01	<b>171,01</b>	175,23	-2,4	
LV Lotyšsko	98,05	92,41	73,83	<b>103,94</b>	135,27	-23,2	12,5
LT Litva	91,93	97,65	93,35	<b>91,21</b>	124,89	-27,0	-6,6
HU Maďarsko	109,90	108,80	108,45	<b>109,33</b>	124,77	-12,4	0,5
MT Malta	105,00	111,58	111,58	<b>*111,58</b>	100,00	11,6	
NL Holandsko	58,00	58,00	57,00	<b>*57,00</b>	90,00	-36,7	-1,7
AT Rak�sko**	156,48	157,66	157,60	<b>154,63</b>	163,51	-5,4	-1,9
PL Poľsko	110,61	112,59	112,46	<b>111,30</b>	140,92	-21,0	-1,1
PT Portugalsko	89,29	89,29	93,25	<b>95,24</b>	119,05	-20,0	6,7
RO Rumunsko	99,19	98,93	98,18	<b>*94,97</b>	115,88	-18,0	-4,0
SI Slovinsko	125,15	125,38	125,72	<b>124,96</b>	125,84	-0,7	-0,3
<b>SK Slovensko</b>	<b>104,51</b>	<b>103,39</b>	<b>102,57</b>	<b>104,08</b>	<b>125,72</b>	<b>-17,2</b>	<b>0,7</b>
FI F�nsko	111,48	111,21	111,21	<b>*111,21</b>	120,70	-7,9	
SE �v�dsko	175,73	175,75	175,49	<b>175,15</b>	176,32	-0,7	-0,3
UK Veľk� Brit�nia	105,48	105,48	105,48	<b>*105,48</b>	107,74	-2,1	
<b>EU Eur�pska �nia</b>	<b>101,02</b>	<b>101,28</b>	<b>101,38</b>	<b>103,10</b>	<b>124,49</b>	<b>-17,2</b>	<b>1,8</b>

Pozn mka: \* - krajina neuviedla cenu, hodnota z predchádzajuceho t y dňa, \*\* - Barn egg – podstielkov  chov

47. t y deň 2010



Zdroj: Eur pska komisia/CIRCA

Graf: PPA – ATIS

**Česká republika – trh hydiny**
**Ceny poľnohospodárskych výrobcov jatočnej hydiny - priemer za október 2010**
*Kč/kg ž. hm. bez DPH*

	<b>Kurčatá tr. A.</b>	<b>Sliepky tr. A.</b>	<b>Morky tr. A.</b>	<b>Kačice tr. A.</b>	<b>Husi tr. A.</b>
Min. priem. cena	20,38	4,00	*	*	*
Max. priem. cena	24,00	12,00	*	*	*
<b>Priemerná cena</b>	<b>20,95</b>	<b>8,22</b>	*	*	*
Zmena k septembru %.	1,1	-9,9	-3,1	0,0	-

*Zdroj: TIS<sup>CR</sup> SZIF*
*Poznámka: \* neuvedené (menej ako tri údaje)*
**Odbytové ceny spracovateľov celej pitvanej hydiny – priemer za október 2010**
*Kč/kg ž. hm. bez DPH*

	<b>Kurčatá tr. I. chladené</b>	<b>Sliepky tr. I. mrazené</b>	<b>Morky tr. I. chladené</b>	<b>Kačice tr. I. mrazené</b>	<b>Husi tr. I. mrazené</b>
Min. priem. cena	35,82	24,59	57,86	*	66,62
Max. priem. cena	54,61	34,28	69,38	*	94,50
<b>Priemerná cena</b>	<b>42,92</b>	<b>32,39</b>	<b>63,43</b>	*	<b>69,90</b>
Zmena k septembru %.	1,5	-2,9	4,4	-0,7	-

*Zdroj: TIS<sup>CR</sup> SZIF*
*Poznámka: \* neuvedené (menej ako tri údaje)*
**Odbytové ceny spracovateľov hydínových dielov – priemer za október 2010**
*Kč/kg ž. hm. bez DPH*

	<b>Kuracie rezne chladené</b>	<b>Kuracie stehno s kost'ou chladené</b>	<b>Kuracie polovice alebo štvrte chladené</b>	<b>Morčacie prsia bez kosti chladené</b>	<b>Morčacie stehno s kost'ou chladené</b>
Min. priem. cena	76,39	41,53	34,87	95,54	48,83
Max. priem. cena	103,05	55,00	45,47	128,18	86,00
<b>Priemerná cena</b>	<b>100,67</b>	<b>50,32</b>	<b>42,51</b>	<b>111,61</b>	<b>49,89</b>
Zmena k septembru %.	-1,0	-1,1	-2,1	2,7	10,4

*Zdroj: TIS<sup>CR</sup> SZIF*
**Priemerné spotrebiteľské ceny kurčiat pitvaných 1. ak. tr. bez drobkov**
*Kč/kg s DPH*

<b>Kraj</b>	<b>44. týž. 10</b>	<b>46. týž. 10</b>	<b>46/44 Index</b>	<b>Kraj</b>	<b>44. týž. 10</b>	<b>46. týž. 10</b>	<b>46/44 Index</b>
<b>Praha</b>	62,93	<b>60,18</b>	95,6	Pardubický	62,84	<b>59,18</b>	94,2
Stredočeský	59,03	<b>57,52</b>	97,4	Vysočina	58,77	<b>58,77</b>	100,0
Juhočeský	55,27	<b>56,94</b>	103,0	Juhomoravský	59,93	<b>57,29</b>	95,6
Plzenský	65,27	<b>57,05</b>	87,4	Olomoucký	56,46	<b>56,46</b>	100,0
Karlovarský	63,08	<b>63,08</b>	100,0	Zlínsky	59,96	<b>59,96</b>	100,0
Ústecký	57,33	<b>57,32</b>	100,0	Moravskosliezsky	59,94	<b>55,67</b>	92,9
Liberecký	58,24	<b>53,98</b>	92,7	<b>Česká republika</b>	59,52	<b>57,69</b>	<b>96,9</b>
Královohradecký	54,26	<b>54,26</b>	100,0				

*Zdroj: ČSÚ*
**Priemerné ceny výrobcov kŕmnej zmesi pre brojlery v období 2008 – 2010**
*Kč/t*

	<b>I.</b>	<b>II.</b>	<b>III.</b>	<b>IV.</b>	<b>V.</b>	<b>VI.</b>	<b>VII.</b>	<b>VIII.</b>	<b>IX.</b>	<b>X.</b>	<b>XI.</b>	<b>XII.</b>
<b>2008</b>	8 391,0	8 801,0	8 894,0	8 949,0	8 979,0	8 913,0	8 843,0	8 650,0	8 250,0	7 923,0	7 605,0	7 503,0
<b>2009</b>	7 098,8	7 117,6	7 038,1	7 086,5	7 149,4	7 046,9	7 034,0	7 025,9	7 074,0	6 776,3	6 767,5	6 760,6
<b>2010</b>	6 653,7	6 630,8	6 590,7	6 638,4	6 613,8	6 542,2	6 556,1	6 605,1	7 040,4	<b>7 094,3</b>		

*Zdroj: TIS<sup>CR</sup> SZIF*



## V Japonsku usmrtili 23 tis. kurčiat zo strachu pred vtáčou chrípkou.

Pre podozrenie z vtáčej chrípky plánujú v Japonsku zlikvidovať 23 tis. kurčiat. Ide o prvý prípad vtáčej chrípky od začiatku minulého roka.

Na začiatku decembra našli na farme v meste Yasugi päť mŕtvych kurčiat. Predbežné testy boli pozitívne na vtáčiu chrípku. Ak sa potvrdí vtáčia

chrípka, pohyb kurčiat a vajec sa obmedzí do okruhu 10 km od postihnutej farmy.

V regióne budú naďalej pokračovať kontroly a vozidlá budú dezinfikované na hlavných cestách v okolí postihnutej farmy. PPA – ATIS/World Poultry

## V Rusku oznámili optimistické zníženie kvóty pre hydinu

Pre budúci rok zníži Ruská vláda kvótu na dovoz hydínového mäsa o 50 %.

Prvý námestník predsedu vlády Viktor Zubkov oznámil, že hovädzie a bravčové kvóty zostanú rovnaké, lebo dovozy budú potrebovať. „Počítajú sa kvóty pre hydinu, ktorá v minulom roku

dosiahla takmer 700 tis. t a teraz musíme z toho 350 tis. t presunúť do nasledujúceho roka a pokúsiť sa ju rovnomerne v priebehu celého roka vyčerpať,“ na rok 2011 plánuje vláda stanoviť kvótu na dovoz hydiny na 550 tis. t, oproti 600 tis. ton v roku 2010. PPA – ATIS/AgE

## Prehodnotenie zákazu dovozu surového kuracieho mäsa z Thajska

Vláda Spojených arabských emirátov sa rozhodla prehodnotiť dovoz kurčiat z Thajska, ktorý bol prerušený od výskytu vírusu vtáčej chrípky v roku 2004.

„Úrady v Spojených arabských emirátoch oznámili ministerstvu obchodu v Thajsku, že na začiatku roka 2011 by si prezreli základy na spracovanie kuracieho mäsa v Thajsku“ povedala

Nuntawan Sakuntanaga, generálna riaditeľka odboru podpory exportu v Thajsku.

Spracovatelia by mali predložiť dokumenty na podporu kvality a bezpečnosti svojich výrobkov, názvy krajín, kam smeruje surové chladené a mrazené kuracie mäso z Thajska a podklady z veterinárnych organizácií. Thajsko od novembra 2008 nezaznamenalo nové prípady vtáčej chrípky. PPA – ATIS/AgE

## Thajsko - udržanie rastu exportu hydiny

Thajsko by mohlo aj v budúcom roku zvýšiť vývoz kuracieho mäsa, napriek pokračujúcim obavám o stav globálnej ekonomiky.

V roku 2011 bude vývoz podľa prognózy v rozpätí od 1,65 do 1,73 mld. \$ (1,24 – 1,30 mld. €) oproti odhadovaným 1,57 mld. \$ (1,18 mld. €) v tomto roku, povedal Anan Sirimongkolkeasem, predseda thajskej Asociácie exportérov spracovateľov brojlerov (*Broiler Processing Exporters Association*.)

V tomto roku sa očakáva objem vývozu od 410 tis. až do 420 tis. t oproti 397 tis. t v roku 2009. Väčšina zásielok sú len prípravky (kvôli vtáčej chrípke), čo súvisí s obmedzením vývozu na kľúčové trhy, vrátane Japonska a Európskej

únie. Vývoz surového kuracieho mäsa dopadol však lepšie ako sa v tomto roku očakávalo. V budúcom roku sa počíta s jeho ďalším rastom s rozširujúcou sa globálnou populáciou.

Podľa Preecha Somboonpraserta, generálneho riaditeľa pre rozvoj, v marci naplánovali inšpektori EÚ návštevu Thajska.

V roku 2003, pred vypuknutím vtáčej chrípky, Thajsko doviezlo 98,2 tis. ton surového kuracieho mäsa do EÚ. V súčasnosti Thajsko dováža len varené kuracie výrobky do EÚ, ktorá má dovoznú kvótu. Kvóta je stanovená na 252,6 tis. ton, z toho 160,0 tis. t pre spracované kuracie mäso a 92,6 tis. ton pre solené hydínové mäso. PPA – ATIS/AgE

## Bulharsko zvýšilo obchod s kuracím mäsom

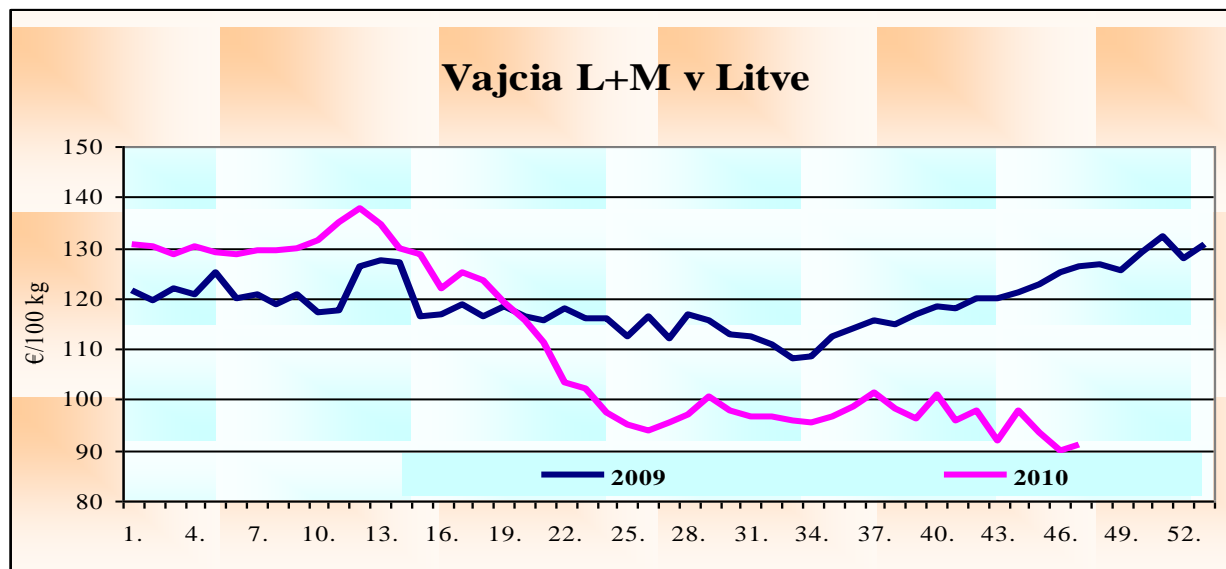
Bulharsko v tomto roku zvýšilo obchod s kuracím mäsom, a to nielen import, ale aj export.

Dovozy mrazených kurčiat boli najpočetnejšou kategóriou, vzrástla o 8 % na takmer 24,5 tis. ton v prvých ôsmich mesiacoch roka, a to napriek zníženiu dovozu z Brazílie a tiež z Nemecka. Dodávky prúdili nielen z Južnej Ameriky a členských štátov západnej Európy ale aj z Rumunska a Poľska. Dovozy čerstvého chladeného kuracieho mäsa

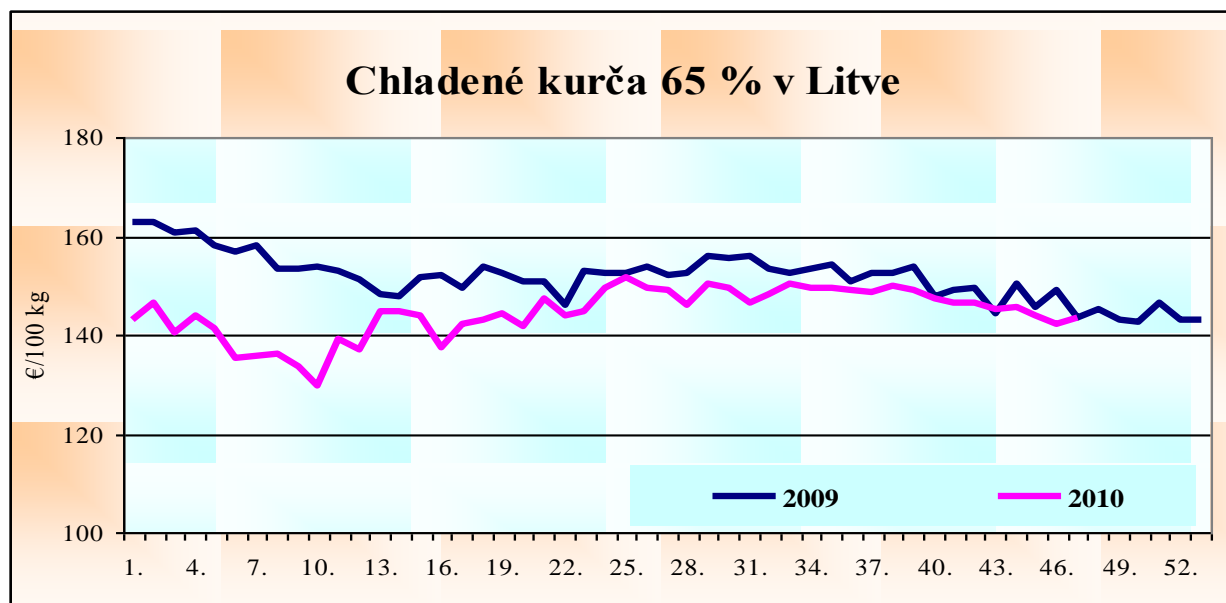
(celé + diely) za prvých osem mesiacov vyskočil medziročne o 72 % na 16,9 ton. Väčšie množstvo kuracieho mäsa prišlo predovšetkým z Holandska, ale opäť aj z Poľska a Rumunska. Vývoz čerstvých a chladených kurčiat a hydínových dielov sa medziročne zvýšil z 5,3 tis. na 12,4 tis. ton, a mrazených zdvojnásobil na 8,8 tis. ton z veľkej časti vďaka predajom do Rumunska. PPA – ATIS/AgE

**Litva**
**Vážený priemer odbytových cien vaječ**
*v LTL/100 ks*

Vajcia triedy A hmotnostná kategória	44. týž. 2010	45. týž. 2010	46. týž. 2010	47. týž. 2010	Zmena za 2 týž. v %	Cena v €/100kg 47. týž. 2010
L (63 g - 72 g)	20,68	19,55	19,54	19,69	0,7	5,70
M (53 g - 62 g)	20,89	20,31	19,30	20,01	-1,5	5,79
<b>Priemer (L - M)</b>	20,81	20,00	19,41	19,85	-0,8	5,75

*Zdroj: RIS*
*Kurz ECB zo dňa 29. 11. 2010, 1 € = 3,453 LTL*

**Priemerná odbytová cena pitvaného kurčat'a**
*v LTL/100 kg*

Pitvané kurča	44. týž. 2010	45. týž. 2010	46. týž. 2010	47. týž. 2010	Zmena za 2 týž. v %	Cena v €/kg 47. týž. 2010
<b>A trieda 65 %</b>	502,08	496,66	491,27	495,94	-0,1	1,44

*Zdroj: RIS*
*Kurz ECB zo dňa 29. 11. 2010, 1 € = 3,453 LTL*


**Maďarsko**
**Ceny hnedých vajec z baliarní (chov v kliečkach)**

Hmotn. skupina	44. týž. 2010	45. týž. 2010	46. týž. 2010	47. týž. 2010	47./46. t. 2010	47. týž. 2010
	HUF/ks				%	€/100 ks
<b>10 ks balenie</b>						
M (53 g - 62 g)	17,26	17,36	17,68	17,52	-0,9	<b>6,24</b>
L (63 g - 72 g)	19,37	19,86	19,56	19,71	0,8	<b>7,02</b>
M+L	17,51	17,58	17,88	17,74	-0,8	<b>6,32</b>
<b>30 ks balenie</b>						
M (53 g - 62 g)	16,38	16,46	16,97	16,92	-0,3	<b>6,03</b>
L (63 g - 72 g)	16,04	16,53	16,47	16,53	0,4	<b>5,89</b>
M+L	16,22	16,50	16,73	16,73	0,0	<b>5,96</b>

*Zdroj: AKI*
*Kurz ECB zo dňa 29. 11. 2010, 1 € = 280,580 HUF*
**Ceny výrobcov hydiny**

Položka	44. týž. 2010	45. týž. 2010	46. týž. 2010	47. týž. 2010	47./46. t. 2010	47. týž. 2010
	HUF/kg				%	€/kg
Kurča	223,52	224,12	223,94	221,24	-1,2	<b>0,79</b>
Morka	316,87	318,22	321,99	321,23	-0,2	<b>1,14</b>
Hus	-	-	-	-		
Kačica	262,18	265,29	267,81	-		

*Zdroj: AKI*
*Kurz ECB zo dňa 29. 11. 2010, 1 € = 280,580 HUF*
**Odbytové ceny hydiny**

Položka	45. týž. 2010	46. týž. 2010	47. týž. 2010	47./46. t. 2010	47. týž. 2010
	HUF/kg			%	€/kg
Kurča čerstvé 65 %	469,81	471,83	467,43	-0,9	<b>1,67</b>
Kuracie stehná s k. čerstvé	479,97	483,81	482,34	-0,3	<b>1,72</b>
Kuracie prsia čerstvé	893,85	900,96	908,96	0,9	<b>3,24</b>
Morčacie stehno spodné čerstvé	348,88	348,70	351,44	0,8	<b>1,25</b>
Morčacie stehno horné čerstvé	684,42	697,10	689,49	-1,1	<b>2,46</b>
Filé z morčacích prs	1 091,92	1098,13	1098,57	0,0	<b>3,92</b>

*Zdroj: AKI*
*Kurz ECB zo dňa 29. 11. 2010, 1 € = 280,580 HUF*
**Ceny vajec a kuracieho mäsa v Rusku**
*Ceny sú uvedené v rubloch za kg*

Krajina	Druh produktu	Cenový vývoj v priebehu mesiaca			Vývoj v %	
		15. 10. 2010	01. 11. 2010	15. 11. 2010	Mesačný	Dvojtyždenný
<b>NÁKUPNÁ CENA</b>						
Vajcia	slepačie	29,76	30,02	<b>30,11</b>	1,2	0,3
<b>ODBYTOVÉ CENY</b>						
Vajcia	slepačie	34,70	35,50	<b>35,50</b>	2,3	0,0
Mäso, vrátane brojlerov	kuracie	86,95	87,06	<b>87,53</b>	1,9	0,5
Stehná	kuracie	100,21	101,34	<b>101,92</b>	1,9	0,6
Stehná z dovozu	kuracie	-	-	-	-	-
<b>SPOTREBITEĽSKÉ CENY</b>						
Vajcia	slepačie	36,35	37,38	<b>37,43</b>	3,0	0,1
Mäso, vrátane brojlerov	kuracie	111,39	112,180	<b>112,43</b>	0,9	0,2
Stehná	kuracie	116,47	117,22	<b>117,62</b>	1,0	0,3
Stehná z dovozu	kuracie	104,41	105,49	<b>106,27</b>	1,8	0,7

*Zdroj: Ministerstvo poľnohospodárstva Ruskej federácie*

**Taliansko**
**Ceny poľnohospodárskych výrobcov vajec podľa oblastí**
*v EUR/100 ks*

Kategória	Oblasť	46. t. 2010	47. t. 2010	47./46. t.	47. t. 2009	47. t. 2010 /47. t. 2009
<b>S</b>	Cuneo	9,00	<b>9,00</b>	0,0	9,50	-5,3
	Forli	9,20	<b>9,20</b>	0,0	10,00	-8,0
	Padova	8,80	<b>8,80</b>	0,0	9,40	-6,4
	Perugia	9,20	<b>9,20</b>	0,0	10,00	-8,0
	Treviso	8,60	<b>8,60</b>	0,0	9,20	-6,5
	Verona	9,00	<b>9,00</b>	0,0	9,50	-5,3
<b>M</b>	Cuneo	10,40	<b>10,40</b>	0,0	10,60	-1,9
	Forli	10,30	<b>10,30</b>	0,0	10,90	-5,5
	Padova	10,10	<b>10,10</b>	0,0	10,90	-7,3
	Perugia	10,30	<b>10,30</b>	0,0	10,40	-1,0
	Treviso	9,80	<b>9,80</b>	0,0	10,60	-7,5
	Verona	10,40	<b>10,40</b>	0,0	11,60	-10,3
<b>L</b>	Cuneo	10,90	<b>10,90</b>	0,0	11,60	-6,0
	Padova	10,60	<b>10,60</b>	0,0	11,60	-8,6
	Perugia	10,80	<b>10,80</b>	0,0	11,80	-8,5
	Treviso	10,30	<b>10,30</b>	0,0	11,30	-8,8
	Verona	10,90	<b>10,90</b>	0,0	11,60	-6,0
<b>XL</b>	Cuneo	12,10	<b>12,10</b>	0,0	13,20	-8,3
	Padova	11,90	<b>11,90</b>	0,0	13,20	-9,8
	Verona	12,10	<b>12,10</b>	0,0	13,20	-8,3

*Poznámka: Cena je v EUR/100 ks za vajcia balené v kartónoch po 360 ks.*
**Ceny poľnohospodárskych výrobcov hydiny podľa oblastí**
*v EUR/kg živej hmot.*

Druh	Oblasť	46. t. 2010	47. t. 2010	47./46.	47. t. 2009	47. t. 2010 /47. t. 2009
<b>Kurčatá</b>	Cuneo	1,10	<b>0,96</b>	-12,7	1,11	-0,9
	Forli	1,12	<b>0,97</b>	-13,4	1,12	0,1
	Padova	1,10	<b>1,04</b>	-5,5	1,09	0,9
	Perugia	1,12	<b>0,97</b>	-13,4	1,19	-5,9
	Treviso	1,08	<b>0,95</b>	-12,0	1,09	-0,9
	Verona	1,10	<b>1,05</b>	-4,5	1,08	1,9
<b>Sliepky ťažké</b>	Cuneo	0,47	<b>0,47</b>	0,0	0,33	42,4
	Forli	0,47	<b>0,47</b>	0,0	0,27	74,1
	Padova	0,49	<b>0,49</b>	0,0	0,28	75,0
	Treviso	0,48	<b>0,45</b>	6,7	0,34	32,4
	Verona	0,47	<b>0,47</b>	0,0	0,33	42,4
<b>Morky ťažké</b>	Forli	1,36	<b>1,36</b>	0,0	1,00	36,0
	Verona	1,36	<b>1,36</b>	0,0	1,02	33,3

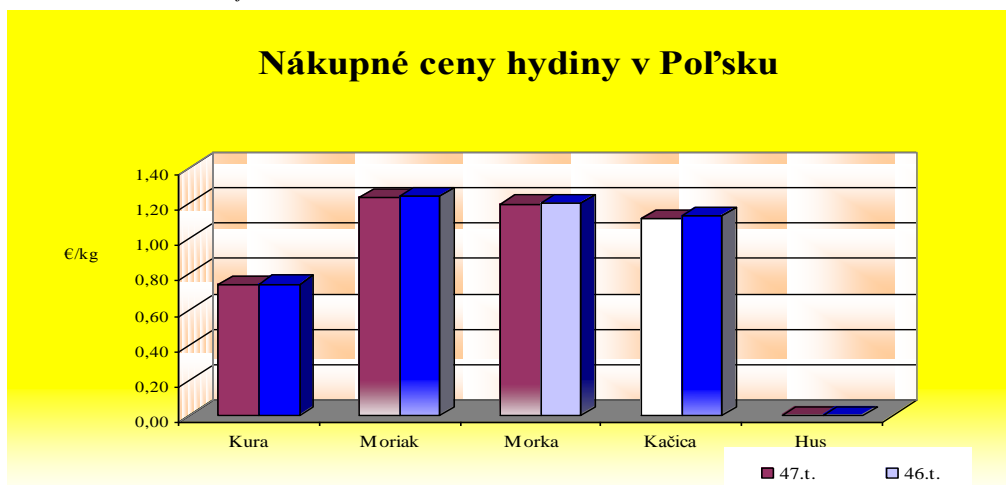
*Zdroj: Istituto di Servizi per il Mercato Agricolo Alimentare*

**Poľsko**
**Nákupné ceny vajec - 47. týždeň 2010**

Položka	XL	L	M	S
Cena v PLN/100 ks	36,50	28,60	23,60	16,20
Cena v €/100 ks	<b>9,02</b>	<b>7,07</b>	<b>5,83</b>	<b>4,00</b>
Zmena ceny v % k 44. t.	-1,9	-1,4	-1,7	-13,4

Zdroj: Ministerstwo Rolnictwa i Rozwoju Wsi

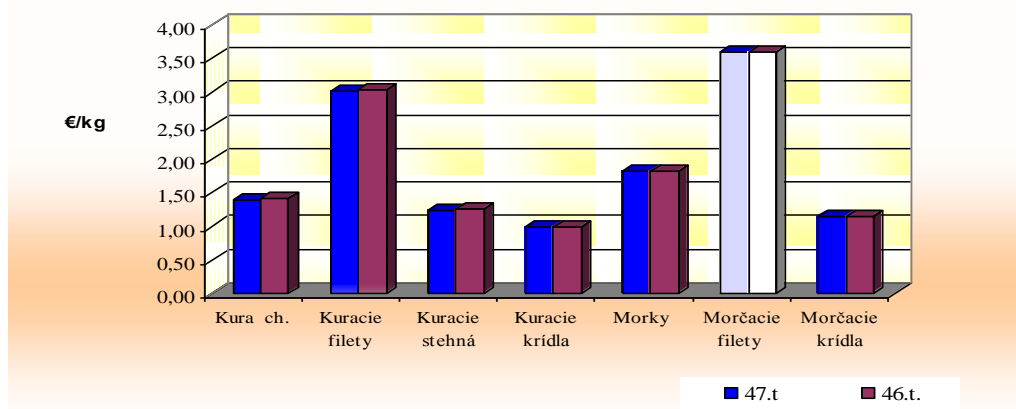
Kurz ECB zo dňa 29. 11. 2010, 1 € = 4,0476 PLN


**Nákupné ceny hydiny - 47. týždeň 2010**

Položka	Kurčatá	Sliepky	Brojlerové morky	Brojlerové kačice	Brojlerové husi
Cena v PLN/t	3 001,85	4 987,04	4 844,01	4 509,48	0,00
Cena v €/kg	<b>0,74</b>	<b>1,23</b>	<b>1,20</b>	<b>1,11</b>	<b>0,00</b>
Zmena ceny v % k 44. t.	0,2	-0,7	-0,7	1,1	0,0

Zdroj: Ministerstwo Rolnictwa i Rozwoju Wsi

Kurz ECB zo dňa 29. 11. 2010, 1 € = 4,0476 PLN

**Odbytové ceny hydiny v Poľsku**

**Odbytové ceny hydiny - 47. týždeň 2010**

Položka	Kurčatá bez drobov	Kuracie prsia - filé	Kuracie stehná	Kuracie krídla	Morky	Morčacie prsia - filé	Morčacie krídla
Cena v PLN/t	5 598,20	12 232,06	5 023,46	3 984,70	7 396,68	14 544,64	4 651,00
Cena v €/kg	<b>1,38</b>	<b>3,02</b>	<b>1,24</b>	<b>0,98</b>	<b>1,83</b>	<b>3,59</b>	<b>1,15</b>
Zmena ceny v % k 44. t.	-0,5	-2,3	-0,6	-0,3	0,6	0,9	-0,2

Zdroj: Ministerstwo Rolnictwa i Rozwoju Wsi

Kurz ECB zo dňa 29. 11. 2010, 1 € = 4,0476 PLN

**Rakúsko**
**Veľkoobchodné ceny vajec (podstielkový chov)**

Obdobie	44. týž. 2010	45. týž. 2010	46. týž. 2010	47. týž. 2010	Zmena za 2 týždne %
<b>Vajcia</b>	<b>EUR/100 kusov</b>				
<b>XL</b>	13,07	13,07	12,75	<b>12,74</b>	-2,5
<b>L</b>	10,57	10,56	10,34	<b>10,32</b>	-2,3
<b>M</b>	9,12	9,10	8,95	<b>8,95</b>	-1,6
<b>S</b>	7,39	7,44	7,44	<b>7,44</b>	0,0

*Zdroj: Eier und Geflügel, AMA*
**Veľkoobchodné ceny vajec (voľný výbeh)**

Obdobie	44. týž. 2010	45. týž. 2010	46. týž. 2010	47. týž. 2010	Zmena za 2 týždne %
<b>Vajcia</b>	<b>EUR/100 kusov</b>				
<b>XL</b>	15,13	15,07	13,94	<b>13,77</b>	-8,6
<b>L</b>	14,62	14,58	14,22	<b>14,09</b>	-3,4
<b>M</b>	13,34	13,70	13,69	<b>13,35</b>	-2,6
<b>S</b>	10,16	9,52	9,23	<b>9,31</b>	-2,2

*Zdroj: Eier und Geflügel, AMA*
**Veľkoobchodné ceny vajec (bio vajcia)**

Obdobie	44. týž. 2010	45. týž. 2010	46. týž. 2010	47. týž. 2010	Zmena za 2 týždne %
<b>Vajcia</b>	<b>EUR/100 kusov</b>				
<b>XL</b>	20,38	20,31	20,22	<b>20,14</b>	-0,8
<b>L</b>	19,58	19,58	19,69	<b>19,77</b>	1,0
<b>M</b>	18,74	18,69	18,49	<b>18,84</b>	0,8
<b>S</b>	6,77	6,77	6,72	<b>6,70</b>	-1,0

*Zdroj: Eier und Geflügel, AMA*
**Veľkoobchodné ceny hydiny**

Obdobie	44. týž. 2010	45. týž. 2010	46. týž. 2010	47. týž. 2010	Zmena za 2 týždne %
<b>EUR/kg</b>					
<b>KURČATÁ</b>					
<b>S drobami</b>	2,01	2,04	2,06	<b>2,04</b>	0,0
<b>Bez drobov</b>	2,23	2,25	2,25	<b>2,30</b>	2,2
<b>KURČATÁ balenie na táckach</b>					
<b>S drobami</b>	2,32	2,34	2,35	<b>2,37</b>	1,3
<b>Bez drobov</b>	2,46	2,52	2,52	<b>2,52</b>	0,0
<b>MORČACIE PRSIA vákuovo balené</b>					
<b>Filé</b>	6,06	6,36	6,33	<b>6,34</b>	-0,3

*Zdroj: Eier und Geflügel, AMA*

<b>Vydavateľ:</b> PPA Agrárne trhové informácie Slovenska Dobrovičova 12 815 26 Bratislava ISSN: 1336-4413	<b>Zodpovední pracovníci:</b> RNDr. Marta Vašková, CSc. Ing. Dajana Rosová Telef.: 02/53 417 419 Fax: 02/53 418 147 e-mail: <a href="mailto:Marta.Vaskova@apa.sk">Marta.Vaskova@apa.sk</a> e-mail: <a href="mailto:Dajana.Rosova@apa.sk">Dajana.Rosova@apa.sk</a>	Rozmnožovanie a využívanie informácií je možné len po písomnej dohode s ATIS. Všetky trhové informácie sú spracované s najväčšou starostlivosťou. Informácie obsiahnuté v tomto materiáli sa zakladajú na informačných zdrojoch, o ktorých sme presvedčení, že sú hodnoverné. Za správnosť a úplnosť uvádzaných informácií sa PPA - ATIS nezaručuje, ako aj nezodpovedá za žiadne škody vzniknuté na základe ich využívania.
--	---	--

## Grafy odbytových cien

