

Vydavateľ: **PPA – ATIS**
 Dobrovičova 12
 815 26 Bratislava
Telefón: 02 / 53 417 419
Fax: 02 / 53 418 147
e-mail: atis@apa.sk

ATIS na INTERNETE
<http://www.apa.sk>

V tomto čísle:

1. Nákupná cena sa drží
 Odbytové ceny vajec klesajú
2. Nákupné ceny jatočnej hydiny v SR
 Ceny výrobcov konzumných vajec
 voľne ložených
3. Ceny výrobcov balených konzumných vajec
 Mesačné porovnanie odbytových
 cien krmných zmesí pre hydinu
4. Odbytové ceny celej, delenej hydiny,
 drobov a hydínových výrobkov
 od spracovateľov v SR
5. Komentár k odbytovým cenám celej,
 delenej hydiny a hydínových výrobkov
6. Ceny kurčiat na trhoch EÚ
7. Ceny vajec na trhoch EÚ
8. Česká republika – trh hydiny
9. Najväčší svetový výrobca cestovín
 prechádza na bezkľetkové vajcia
 Dioxínový škandál v Nemecku sa
 šíri, zavretých je ďalších tisíc podnikov
10. Litva
11. Maďarsko
 Ceny vajec a kuracieho mäsa
 v Rusku
12. Poľsko
13. Rakúsko

ISSN: 1336-4413



Nákupná cena sa drží

Od začiatku decembra (49. týž.) minulého roka sa priemerná nákupná cena jatočných kurčiat takmer nemení a drží sa na hodnote 0,81 €/kg živej hmotnosti.

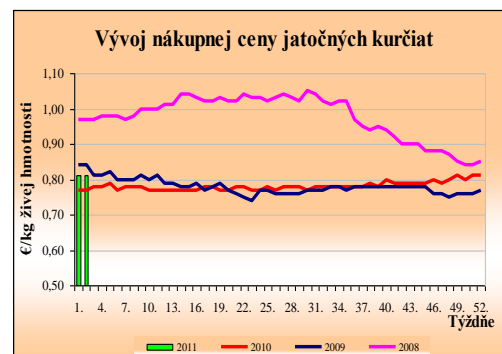
V 2. týždni 2011 spracovatelia nakúpili viac jatočných kurčiat (18,8 %) ako v 52. týž. a o 14,3 % menej ako v rovnakom období minulého roka.

Rozpätie nákupných cien jatočných kurčiat sa zúžilo.

Bitúnky nakupovali kurčatá od 0,80 €/kg do 0,85 €/kg živej hmotnosti. V medziročnom porovnaní bola nákupná cena jatočných kurčiat vyššia o 5,4 %.

Ponuka jatočných kurčiat bola dostatočná, **dopyt** mal bežný rozsah.

PPA – ATIS



Odbytové ceny vajec klesajú

V 2. týždni 2011 priemerné odbytové ceny vajec v porovnaní s 52. týždňom klesli vo všetkých kategóriách.

Pri *triedených voľne ložených* vajciach najviac poklesla odbytová cena vajec S (pod 53 g), a to až o 24,7 % z 5,31 na 4,00 €/100 ks. Oslabila aj priemerná odbytová cena najťažších vajec XL (73 g a viac) o 1,1 % na 7,09 €/100 ks a odbytová cena vajec L (od 63 g do 72 g) o 0,5 % na 6,28 €/100 ks. Výnimkou boli len vajcia M (od 53 g do 62 g), pri ktorých sme zaznamenali mierne posilnenie odbytovovej ceny o 0,5 % z 5,66 na 5,68 €/100 ks.

Odbytové ceny *balených vajec* oslabili o 1,3 % až 5,9 %. Najviac klesla priemerná odbytová cena vajec M balených po 30-ks, a to o 5,9 % na 5,49 €/100 ks. O 1,6 % a 1,3 % sa znížila odbytová cena vajec M v 10-ks bal. (6,15 €/100 ks) a 6-ks bal. (6,28 €/100 ks).

Medziročný cenový rozdiel pri *triedených voľne ložených* vajciach sa pohyboval od -14,2 % (XL) až do -27,4 % (S). Pri *balených vajciach* boli ceny oproti minulému roku nižšie, a to v rozpätí od 23,5 % (L v 10-ks bal.) do 32,1 % (M v 30-ks bal.).

Ponuka vajec bola dostačujúca, **dopyt** mal bežný rozsah.

PPA – ATIS

Nákupné ceny jatočnej hydiny v SR

Ceny zisťované v dňoch 17. – 19. 1. 2011 za 2. týždeň

Ceny sa uvádzajú v €/kg živej hmotnosti bez DPH

Produkt	Min.	Max.	SR 2. týž.	SR 52. týž.	Vývoj v %		Očak.
			€/kg	€/kg	Týždenný	Medziroč.	€/kg
Jatočné kurčatá	0,80	0,85	0,81	0,81		5,4	0,81

*1 údaj nezverejňujeme (menej ako traja respondenti).

Ceny výrobcov konzumných vajec - voľne ložených

Ceny zisťované v dňoch 17. – 19. 1. 2011 za 2. týždeň

Ceny sa uvádzajú v €/100 ks bez DPH

Produkt	Cena	Zso	Sso	Vso	SR 2. týž.	SR 52. týž.	Vývoj v %	
					€/100 ks	€/100 ks	Týždenný	Medziroč.
Vajcia XL (73 g a viac)	Min.	7,10	4,50	7,50	4,50	4,50		-20,2
	Max.	10,11	10,33	9,49	10,33	10,41	-0,8	-10,2
	Priemer.	7,18	6,61	8,08	7,09	7,18	-1,1	-14,2
	Priem. očak.	7,03	6,38	8,08	6,94	7,11	-2,2	x
Vajcia L (od 63 g do 72 g)	Min.	5,40	4,50	7,00	4,50	4,50		-20,2
	Max.	6,86	6,81	7,50	7,50	7,50		-22,4
	Priemer.	6,37	5,56	7,32	6,28	6,31	-0,5	-20,1
	Priem. očak.	5,96	5,39	7,32	5,98	6,29	-4,9	x
Vajcia M (od 53 g do 62 g)	Min.	4,40	4,50	6,50	4,40	4,50	-2,3	-22,1
	Max.	6,70	6,00	6,90	6,90	7,00	-1,4	-23,3
	Priemer.	5,69	5,20	6,80	5,68	5,66	0,5	-21,3
	Priem. očak.	5,57	5,04	6,80	5,57	5,65	-2,0	x
Vajcia S (pod 53 g)	Min.	3,30	*1	*1	3,30	3,30		-27,2
	Max.	5,20			6,50	6,50		-9,7
	Priemer.	3,46			4,00	5,31	-24,7	-27,4
	Priem. očak.	3,37			3,96	5,31	-1,1	x
Vajcia netriedené	Min.	*1	*1	-	*1	*1		
	Max.							
	Priemer.							
Priem. očak.							x	
Vajcia na spracovanie (€/kg)	Min.	*1	-	-	*1	*1		
	Max.							
	Priemer.							
Priem. očak.							x	

Oblasti trhu: Zso - západoslovenská oblasť (Bratislavský, Trnavský, Trenčiansky, Nitriansky kraj), Sso - stredoslovenská oblasť (Žilinský, Banskobystrický kraj), Vso - východoslovenská oblasť (Prešovský, Košický kraj).

*1 údaj nezverejňujeme (menej ako traja respondenti). Vývoj priemernej očakávanej ceny je rozdiel priemernej očakávanej ceny a ceny zistennej v aktuálnom týždni. Vývoj ostatných cien je rozdiel medzi hodnotou v aktuálnom týždni a hodnotou zistenou pred dvoma týždňami.

Ceny výrobcov balených konzumných vajec

Ceny zisťované v dňoch 17. – 19. 1. 2011 za 2. týždeň

Ceny sa uvádzajú v €/100 ks bez DPH

Produkt	Cena	Zso	Sso	Vso	SR 2. týž.	SR 52. týž.	Vývoj v %	
					€/100 ks	€/100 ks	Týždenný	Medziroč.
Vajcia L (od 63 g do 72 g) Balené po 6 ks	Min.	*1	*1	-	6,40	*1		-23,8
	Max.				6,40			-23,8
	Priemer.				6,40			-23,8
	Priem. očak.				6,21			x
Vajcia L (od 63 g do 72 g) Balené po 10 ks	Min.	*1	*1	-	6,40	*1		-22,0
	Max.				6,40			-23,8
	Priemer.				6,40			-23,5
	Priem. očak.				6,17			x
Vajcia L (od 63 g do 72 g) Balené po 30 ks	Min.	*1	-	-	*1	-		
	Max.							
	Priemer.							
	Priem. očak.							x
Vajcia M (od 53 g do 62 g) Balené po 6 ks	Min.	6,00	*1	*1	6,00	6,00		-20,0
	Max.	6,90			8,33	8,33		-13,2
	Priemer.	6,09			6,28	6,36	-1,3	-24,3
	Priem. očak.	5,90			6,11	6,36	-2,8	x
Vajcia M (od 53 g do 62 g) Balené po 10 ks	Min.	6,00	*1	*1	6,00	6,00		-21,2
	Max.	6,81			8,30	8,30		-19,4
	Priemer.	6,02			6,15	6,25	-1,6	-27,3
	Priem. očak.	5,76			5,92	6,25	-3,7	x
Vajcia M (od 53 g do 62 g) Balené po 30 ks	Min.	5,00	*1	*1	5,00	5,37	-6,8	-28,6
	Max.	5,50			7,63	7,63		-18,9
	Priemer.	5,47			5,49	5,84	-5,9	-32,1
	Priem. očak.	5,23			5,24	5,80	-4,6	x

Oblasť trhu: Zso - západoslovenská oblasť (Bratislavský, Trnavský, Trenčiansky, Nitriansky kraj), Sso - stredoslovenská oblasť (Žilinský, Banskobystrický kraj), Vso - východoslovenská oblasť (Prešovský, Košický kraj).

*1 údaj nezverejňujeme (menej ako traja respondenti). Vývoj priemernej očakávanej ceny je rozdiel priemernej očakávanej ceny a ceny zistennej v aktuálnom týždni. Vývoj ostatných cien je rozdiel medzi hodnotou v aktuálnom týždni a hodnotou zistenou pred dvoma týždňami.

Mesačné porovnanie odbytových cien kŕmnych zmesí pre hydinu

Ceny za december sa zisťovali od 3. do 17. 1. 2011

Ceny sú uvedené bez DPH a bez dopravy

Názov produktu	Cena	Zso	Sso	Vso	SR spolu		Vývoj cien				
					December 2010	November 2010	December/November 2010		December 2010/2009		
					€/t		€/t	%	€/t	%	
KZ pre HYDINU	HYD 01	Min.	*1	-	-	*1	*1				
	Výkrm brojlerov, štartérová	Max.									x
	Priemer.										x
	Očak.										x
	HYD 02	Min.	*1	*1	-	269,00	209,00	60,00	28,7	29,60	12,4
	Výkrm brojlerov, rastová	Max.				311,00	326,00	-15,00	-4,6	-15,09	-4,6
	Priemer.					291,16	261,45	29,71	11,4	39,49	15,7
	Očak.					292,36	266,44	1,20	0,4	x	x
	HYD 03	Min.	*1	*1	-	259,00	193,00	66,00	34,2	30,78	13,5
	Výkrm brojlerov, finálna	Max.				321,00	295,00	26,00	8,8	-7,46	-2,3
Priemer.					278,67	253,73	24,94	9,8	28,13	11,2	
Očak.					280,16	257,87	1,49	0,5	x	x	
Nosnice	HYD 10	Min.	*1	203,00	*1	203,00	167,00	36,00	21,6	22,50	12,5
	Max.			285,00		285,00	285,10	-0,10		-140,70	-33,1
	Priemer.			239,64		241,81	219,18	22,62	10,3	20,47	9,2
	Očak.			240,61		242,40	224,87	0,59	0,2	x	x

Vysvetlivky: Zso (Bratislavský, Trnavský, Trenčiansky a Nitriansky kraj), Sso (Žilinský a Banskobystrický kraj),

Vso (Košický a Prešovský kraj), *1 (údaj nezverejňujeme, menej ako traja respondenti).

Vývoj priemernej očakávanej ceny je rozdiel priemernej očakávanej ceny a ceny zistennej v aktuálnom mesiaci.

Vývoj ostatných cien je rozdiel cien pred mesiacom, resp. rokom a zistenou cenou v aktuálnom mesiaci.

Odbytové ceny celej, delenej hydiny, drobov a hydinových výrobkov od spracovateľov v SR

Ceny zisťované v dňoch 17. – 19. 1. 2011 za 2. týždeň

Ceny sa uvádzajú v €/kg bez DPH

Názov produktu	Min.	Max.	SR 2. týž.	SR 52. týž.	Vývoj v %		Očak.
			€/kg	€/kg	Týždenný	Medziroč.	€/kg
Kurča pitvané bez drobov chladené tr. A	1,50	1,81	1,77	1,68	5,3	3,7	1,77
Kurča pitvané bez drobov mrazené tr. A.	1,50	1,65	1,57	1,52	3,0	-24,0	1,57
Sliepka pitvaná bez drobov mrazená tr. A.	*1	*1	*1	*1			*1
Kuracie prsia s kosťou a kožou chladené	*1	*1	*1	*1			*1
Kuracie stehná chladené	1,85	2,32	2,09	1,94	7,7	-3,7	2,09
Kuracie stehná horné s kosťou a kožou chladené	1,95	2,72	2,49	2,36	5,4	-2,5	2,49
Kuracie stehná spodné s kosťou chladené	1,90	2,26	2,16	2,17	-0,3	-6,9	2,16
Kuracie krídla chladené	1,40	1,70	1,57	1,39	12,7	-4,1	1,57
Kuracie rezne chladené	3,80	4,81	4,40	3,88	13,3	10,7	4,40
Kuracia drobková zmes chladená	0,45	1,01	0,55	0,55	-0,2	-0,2	0,55
Kuracie pečienky chladené	1,70	2,16	1,95	1,96	-0,3	0,1	1,95
Kuracie žalúdky chladené	1,45	1,66	1,59	1,55	2,7	-1,7	1,59
Kuracie srdcia chladené	1,46	1,60	1,54	1,55	-1,1	-2,1	1,54
Kuracie prsia s kosťou mrazené	*1	*1	*1	2,60			*1
Kuracie stehná mrazené	1,60	2,20	1,81	1,72	4,9	-0,2	1,81
Kuracie stehná horné s kosťou a kožou mrazené	1,48	2,50	1,53	1,49	2,2	-22,5	1,53
Kuracie stehná spodné s kožou mrazené	1,72	2,20	1,86	1,98	-6,0	-3,2	1,86
Kuracie krídla mrazené	1,15	1,73	1,18	1,23	-3,4	2,8	1,18
Kuracie rezne mrazené	3,70	4,12	3,94	3,21	22,9	18,8	3,94

*1 údaj nezverejňujeme (menej ako trija respondenti).

Odbytové ceny celej, delenej hydiny, drobov a hydinových výrobkov od spracovateľov v SR

Ceny zisťované v dňoch 17. – 19. 1. 2011 za 2. týždeň

Ceny sa uvádzajú v €/kg bez DPH

Názov produktu	Min.	Max.	SR 2.	SR 52.	Vývoj v %		Očak.
			týž.	týž.	Týždenný	Medziroč.	€/kg
			€/kg	€/kg			€/kg
Kuracia drobková zmes mrazená	0,45	0,87	0,63	0,59	6,3	-0,6	0,63
Kuracie pečienky mrazené	*1	*1	*1	1,44			*1
Kuracie žalúdky mrazené	*1	*1	*1	1,53			*1
Kuracie srdcia mrazené	*1	*1	*1	*1			*1
Morčacie prsia bez kostí a kože mraz.	-	-	-	-	-	-	-
Hydinová tlačienka	*1	*1	*1	*1			*1
Kuracia šunka	*1	*1	*1	3,11			*1
Morčacia šunka	*1	*1	*1	*1			*1
Hydinové párky	*1	*1	*1	1,29			*1
Bratislavská hydínová saláma	*1	*1	*1	2,17			*1

*1 údaj nezverejňujeme (menej ako traja respondenti).

Komentár k odbytovým cenám celej, delenej hydiny a hydinových výrobkov
Medziročné porovnanie

V 2. týždni, tak ako v predchádzajúcich týždňoch, väčšina sledovaného sortimentu v porovnaní s minulým rokom zlacnela. Percentuálne rozdiely priemerných odbytových cien sa pohybovali v intervale od -24,0 do +18,8 %.

Z **chladenej hydiny**, hydínových kusov a drobov medziročne oslabili všetky odbytové ceny s výnimkou chladeného kurčaťa pitvaného bez drobov (+3,7 %), chladených kuracích rezňov (+10,7 %) a chladených kuracích pečienok (+0,1 percenta). Medziročne sa najviac znížila odbytová cena chladených kuracích celých stehien (-6,9 %). Odbytové ceny ostatných chladených hydínových kusov a drobov oslabili od -0,2 do -4,1 %.

V 2. týždni z **mrazenej hydiny**, hydínových kusov a drobov medziročne zlacnela, podobne ako pri chladenom sortimente, väčšina sledovaných produktov s výnimkou mrazených kuracích krídel (+2,8 %) a mrazených kuracích rezňov (+18,8 %). Najviac medziročne oslabil odbytová cena mrazeného kurčaťa pitvaného bez drobov o 24,0 %. O 22,5 % klesla oproti vlaňajšku cena mrazených kuracích stehien spodných s kožou. Mrazené kuracie stehná spracovatelia v minulom roku predávali o 0,2 % lacnejšie. Odbytové ceny ostatných mrazených hydínových kusov a drobov oslabili od -0,6 do -3,2 %.

Odbytové ceny v 2. týždni 2011

V 2. týždni tohto roka sme zaznamenali obojsmerný vývoj cien, väčšina odbytových cien však išla smerom hore. V 2. týždni z **chladeného sortimentu** hydiny, hydínových dielov a drobov oproti 52. týždňu zlacneli chladené kuracie stehná spodné o 0,3 %. Odbytové ceny chladenej kuracej drobkovej zmesi, chladených kuracích pečienok a chladených kuracích srdiec sa oslabili o 0,2 %, 0,3 percenta a 1,1 %. V porovnaní s 52. týždňom sa najviac zvýšili ceny chladených kuracích rezňov, ktoré spracovatelia ponúkali o 13,3 % drahšie, t. j. za 4,40 €/kg. Zvýšila sa aj odbytová cena chladeného kurčaťa bez drobov tr. A, a to o 5,3 % na 1,77 €/kg. Priemerné odbytové ceny chladených kuracích krídel a stehien stúpili o 12,7 a 7,7 %.

V 2. týždni bol pohyb cien v porovnaní s 52. týždňom pri **mrazenej hydine**, hydínových dieloch a droboch rôznych. Najviac sa zvýšila cena mrazených kuracích rezňov o 22,9 % z 3,21 na 3,94 €/kg. Zdraželi mrazené kuracie stehná (celé o 4,9 percenta a horné s kožou a kožou o 2,2 %). O 3,0 percenta posilnila priemerná odbytová cena mrazeného kurčaťa bez drobov z 1,52 na 1,57 €/kg. Stúpila aj cena kuracej drobkovej zmesi o 6,3 % na 0,63 €/kg. Naopak, odbytové ceny mrazených kuracích krídel (1,18 €/kg) a mrazených kuracích stehien spodných (1,86 €/kg) poklesli o 3,4 a 6,0 percenta.

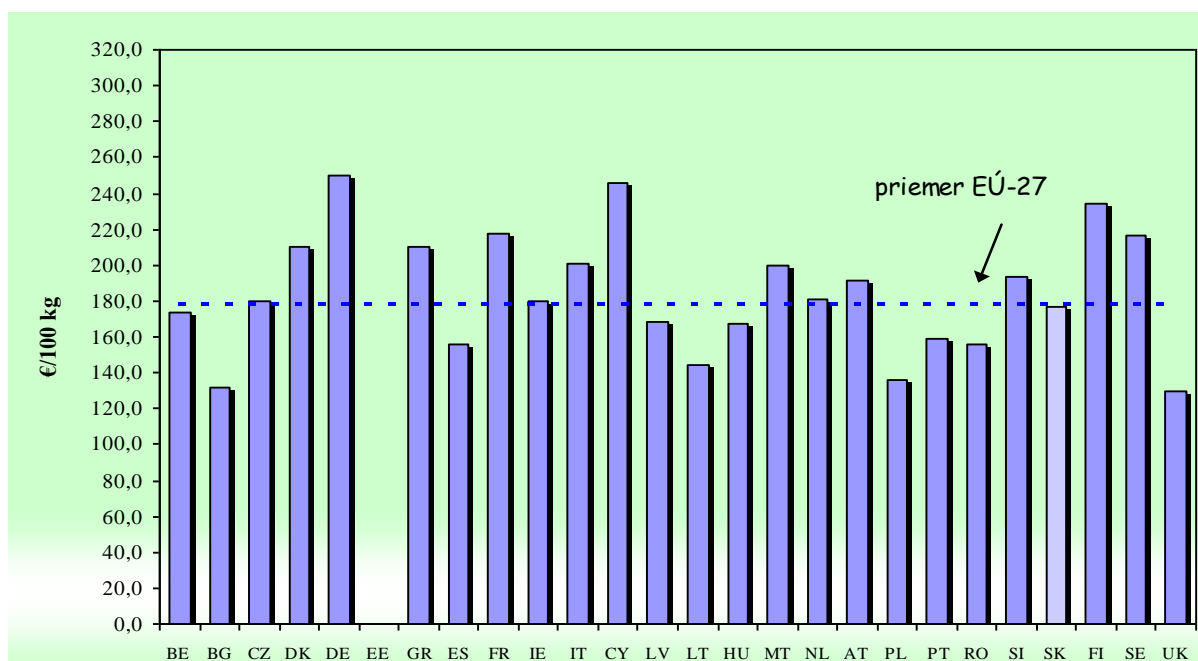
PPA – ATIS

Ceny kurčiat na trhoch EÚ

Týždeň	51. týždeň 2010	52. týždeň 2010	1. týždeň 2011	2. týždeň 2011	2. týždeň 2010	Zmena 2011/2010	Zmena za 2 týž. %
Krajina	Kurčatá chladené 65 % v EUR/100 kg						
BE Belgicko	171,00	174,00	174,00	174,00	168,00	3,6	0,0
BG Bulharsko	149,30	157,77	152,14	131,36	133,24	-1,4	-16,7
CZ Česká republika	174,79	176,50	177,66	180,21	173,55	3,8	2,1
DK Dánsko	204,39	209,70	209,74	*209,74	187,60	11,8	0,0
DE Nemecko	250,00	250,00	250,00	250,00	242,00	3,3	0,0
EE Estónsko	-	-	-	-	157,22		
GR Grécko	213,00	210,00	210,00	*210,00	225,00	-6,7	0,0
ES Španielsko	166,87	168,10	158,45	156,06	131,94	18,3	-7,2
FR Francúzsko	210,00	210,00	210,00	218,00	195,00	11,8	3,8
IE Írsko	180,00	180,00	180,00	180,00	181,00	-0,6	0,0
IT Taliansko	201,25	201,25	201,25	201,25	176,25	14,2	0,0
CY Cyprus	245,21	245,37	245,37	245,41	238,09	3,1	0,0
LV Lotyšsko	158,76	158,88	197,74	168,52	167,67	0,5	6,1
LT Litva	142,59	139,58	141,53	144,07	146,39	-1,6	3,2
HU Maďarsko	168,03	152,66	167,51	166,97	175,35	-4,8	9,4
MT Malta	200,25	200,25	200,25	200,25	190,50	5,1	0,0
NL Holandsko	181,00	181,00	181,00	*181,00	125,00	44,8	0,0
AT Rakúsko	193,26	192,77	191,78	190,94	189,42	0,8	-0,9
PL Poľsko	113,36	111,98	123,44	136,27	104,51	30,4	21,7
PT Portugalsko	164,00	163,00	155,00	159,00	154,00	3,2	-2,5
RO Rumunsko	156,21	155,06	154,09	155,86	155,07	0,5	0,5
SI Slovinsko	194,65	193,39	208,05	193,21	197,56	-2,2	-0,1
SK Slovensko	178,12	168,25	162,70	177,24	170,99	3,7	5,3
FI Fínsko	235,20	238,19	237,47	234,75	248,98	-5,7	-1,4
SE Švédsko	206,74	224,37	214,64	216,29	187,41	15,4	-3,6
UK Veľká Británia	129,72	129,72	129,72	*129,72	113,69	14,1	0,0
EU Európska únia	175,36	175,28	175,42	177,29	157,96	12,2	1,2

Poznámka: * - krajina neuviedla cenu, hodnota z predchádzajúceho týždňa

2. týždeň 2011



Zdroj: Európska komisia/CIRCA

Graf: PPA – ATIS

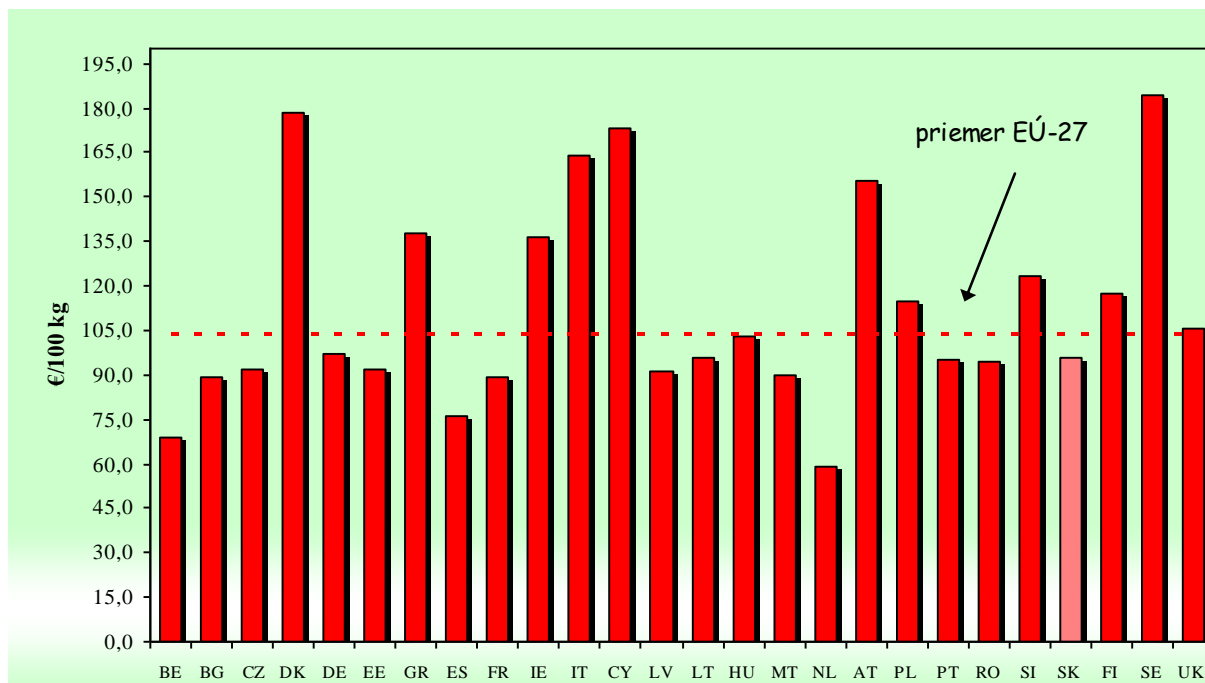
Ceny vajec na trhoch EÚ

Týždeň	51. týždeň 2010	52. týždeň 2010	1. týždeň 2011	2. týždeň 2011	2. týždeň 2010	Zmena 2011/2010	Zmena za 2 týž. %
Krajina	Vajcia priemer L a M v EUR/100 kg						
BE Belgicko	73,82	75,09	73,66	69,14	104,93	-34,1	-7,9
BG Bulharsko	87,94	89,73	98,96	89,06	122,48	-27,3	-0,7
CZ Česká republika	88,94	91,74	88,24	91,72	111,98	-18,1	0,0
DK Dánsko	178,22	178,17	178,20	*178,20	178,47	-0,1	0,0
DE Nemecko	116,71	116,04	106,67	97,24	138,25	-29,7	-16,2
EE Estónsko	100,12	100,55	100,30	91,51	99,40	-7,9	-9,0
GR Grécko	138,00	138,00	138,00	*138,00	131,00	5,3	0,0
ES Španielsko	77,25	77,25	76,81	76,33	107,75	-29,2	-1,2
FR Francúzsko	92,52	97,44	95,54	89,50	124,27	-28,0	-8,1
IE Írsko	136,57	136,57	136,57	136,57	140,21	-2,6	0,0
IT Taliansko	168,45	166,07	165,28	163,69	181,55	-9,8	-1,4
CY Cyprus	171,01	171,94	171,94	172,81	173,92	-0,6	0,5
LV Lotyšsko	96,66	99,28	81,19	90,87	129,80	-30,0	-8,5
LT Litva	96,25	94,86	98,85	95,65	130,25	-26,6	0,8
HU Maďarsko	106,48	109,01	102,45	102,85	127,86	-19,6	-5,6
MT Malta	89,68	89,68	89,68	89,68	106,65	-15,9	0,0
NL Holandsko	61,00	61,00	59,00	*59,00	98,00	-39,8	-3,3
AT Rakúsko**	156,86	154,85	155,09	155,57	166,76	-6,7	0,5
PL Poľsko	111,18	112,20	114,85	115,07	138,51	-16,9	2,6
PT Portugalsko	95,24	95,24	95,24	95,24	113,10	-15,8	0,0
RO Rumunsko	89,76	93,41	94,05	94,13	123,57	-23,8	0,8
SI Slovinsko	128,44	125,78	123,54	123,54	124,43	-0,7	-1,8
SK Slovensko	97,49	96,26	95,27	96,06	120,41	-20,2	-0,2
FI Fínsko	117,25	117,20	117,20	*117,20	120,70	-2,9	0,0
SE Švédsko	183,49	182,64	183,55	184,00	179,07	2,8	0,7
UK Veľká Británia	105,48	105,48	105,48	*105,48	108,04	-2,4	0,0
EU Európska únia	106,69	107,45	105,82	103,51	128,93	-19,7	-3,7

Poznámka: * - krajina neuviedla cenu, hodnota z predchádzajúceho týždňa,

** - Barn egg – podstielkový chov

2. týždeň 2011



Zdroj: Európska komisia/CIRCA

Graf: PPA – ATIS

Česká republika – trh hydiny
Ceny poľnohospodárskych výrobcov jatočnej hydiny - priemer za november 2010
Kč/kg ž. hm. bez DPH

	Kurčatá tr. A.	Sliepky tr. A.	Morky tr. A.	Kačice tr. A.	Husi tr. A.
Min. priem. cena	20,40	4,27	*	*	*
Max. priem. cena	21,40	12,00	*	*	*
Priemerná cena	20,88	10,50	*	*	*
Zmena k októbru %.	1,1	27,8	-2,5	0,0	-

Zdroj: TIS^{CR} SZIF
*Poznámka: * neuvedené (menej ako tri údaje)*
Odbytové ceny spracovateľov celej pitvanej hydiny – priemer za november 2010
Kč/kg ž. hm. bez DPH

	Kurčatá tr. I. chladené	Sliepky tr. I. mrazené	Morky tr. I. chladené	Kačice tr. I. mrazené	Husi tr. I. mrazené
Min. priem. cena	33,81	26,20	58,52	*	*
Max. priem. cena	64,00	34,40	88,64	*	*
Priemerná cena	43,28	30,91	64,94	*	*
Zmena k októbru %.	0,9	-4,6	2,4	-0,1	-

Zdroj: TIS^{CR} SZIF
*Poznámka: * neuvedené (menej ako tri údaje)*
Odbytové ceny spracovateľov hydínových dielov – priemer za november 2010
Kč/kg ž. hm. bez DPH

	Kuracie rezne chladené	Kuracie stehno s kosťou chladené	Kuracie polovi- ce alebo štvrte chladené	Morčacie prsia bez kosti chladené	Morčacie steh- no s kosťou chladené
Min. priem. cena	85,13	35,00	30,08	91,70	39,55
Max. priem. cena	104,92	55,00	44,72	128,18	86,00
Priemerná cena	102,31	50,88	41,73	107,93	44,68
Zmena k októbru %.	1,6	1,1	-1,8	-3,3	-10,5

Zdroj: TIS^{CR} SZIF
Priemerné spotrebiteľské ceny kurčiat pitvaných 1. ak. tr. bez drobkov
Kč/kg s DPH

Kraj	46. týž. 10	49. týž. 10	49./46. Index	Kraj	46. týž. 10	49. týž. 10	49./46. Index
Praha	60,18	59,65	99,1	Pardubický	59,18	61,56	104,0
Stredočeský	57,52	58,09	101,0	Vysočina	58,77	58,77	100,0
Juhočeský	56,94	58,38	102,5	Juhomoravský	57,29	59,74	104,3
Plzenský	57,05	65,27	114,4	Olomoucký	56,46	56,17	99,5
Karlovarský	63,08	63,08	100,0	Zlínsky	59,96	59,39	99,1
Ústecký	57,32	55,33	96,5	Moravskosliezsky	55,67	59,07	106,1
Liberecký	53,98	58,25	107,9	Česká republika	57,69	58,76	101,9
Královohradecký	54,26	49,84	91,9				

Zdroj: ČSÚ
Priemerné ceny výrobcov kŕmnej zmesi pre brojlery v období 2008 – 2010
Kč/t

	I.	II.	III.	IV.	V.	VI.	VII.	VIII.	IX.	X.	XI.	XII.
2008	8 391,00	8 801,00	8 894,00	8 949,00	8 979,00	8 913,00	8 843,00	8 650,00	8 250,00	7 923,00	7 605,00	7 503,00
2009	7 098,80	7 117,60	7 038,10	7 086,50	7 149,40	7 046,90	7 034,00	7 025,90	7 074,00	6 776,30	6 767,50	6 760,60
2010	6 653,70	6 630,80	6 590,70	6 638,40	6 613,80	6 542,20	6 556,10	6 605,10	7 040,40	7 094,30	7 289,30	

Zdroj: TIS^{CR} SZIF

Najväčší svetový výrobca cestovín prechádza na bezkľetkové vajcia

Spoločnosť Barilla, najväčší svetový výrobca cestovín oznámila, že v roku 2011 bude 45 percent nakupovaných vajec pochádzať z voľných, nekľetkových chovov. Ide o prvého výrobcu cestovín v USA, ktorý sa pridá k celonárodnému hnutiu za ukončenie používania vajec od nosníc, chovaných v kľetkách.

Po celých Spojených štátoch sa k hnutiu za bezkľetkové vajcia pridávajú ďalšie a ďalšie firmy. Medzi výrobcami sú to spoločnosti Kraft, Sara Lee, Otis Spunkmeyer, Hellmann's. Medzi reštauráciami sú to Burger King, Subway, Sonic, Wendy's, Arby's, Denny's, Carl's Jr, Hardee's, Quiznos, Cracker Barrel a Golden Corral, ktorí používajú výhradne vajcia z bezkľetkových chovov. Do Výrobkov v privátnych značkách maloobchodníkov Wal-Mart's a Costco sa tiež používajú vajcia výhradne z voľných chovov.

Štáty Michigan a Kalifornia nedávno prijali zákony zakazujúce chov nosníc v kľetkách, podobné legislatívne úpravy čakajú na prijatie v ďalších štátoch USA. Kalifornia prijala zákon, ktorý požaduje, aby všetky vajcia ponúkané v maloobchode pochádzali v roku 2015 iba z voľného chovu.

„Kľúčovými piliermi našej spoločnosti sú kvalita výrobkov, bezpečnosť, výživa a trvalá

udržateľnosť,“ napísala spoločnosť Barilla. „Preto politikou spoločnosti Barilla v oblasti riadenia dodávok je nielen zdravie a blaho ľudí, ale aj zdravie a pohoda zvierat.“ Spoločnosť Barilla sídli v Taliansku, v USA jej pobočka sídli v predmestí Chicaga.

Fakty: Priemyselné farmy v USA chovajú 280 miliónov nosníc v kľetkách takých malých, že im nedovoľujú ani rozťahnuť krídla a zvieratá pritom veľmi trpia.

Nosnice chované v bezkľetkových chovoch majú zvyčajne dva až trikrát viac priestoru než nosnice v kľetkách. Bezkľetkové chovy nevyhnutne neznamenajú, že sliepky majú prístup do vonkajšieho výbehu a časť ich zobáka môže byť krátená. Napriek tomu majú možnosť chodiť, rozťahnuť krídla a klásť vajcia do hniezd.

Priemyselný spôsob chovu zvierat je v USA vážnym spoločenským problémom: návštevníci reštaurácií označujú welfare zvierat ako tretí najdôležitejší spoločenský problém a 89 % Američanov verí, že výrobcovia potravín, ktorí vyžadujú, aby ich dodávatelia zaobchádzali slušne so zvieratami, sa správajú správne.

V ekologických chovoch nosníc je používanie kľetiek zakázané. PPA-ATIS/Agris

Dioxínový škandál v Nemecku sa šíri, zavretých je ďalších tisíc podnikov

Nemecká dioxínová aféra sa šíri. Spolkové ministerstvo poľnohospodárstva podľa agentúry DPA oznámilo, že objavilo ďalšieho výrobcu krmív, ktorý je podozrivý, že v jeho produktoch sa nachádza jedovatý rakovinotvorný dioxín. Dodatočne bolo preto uzavretých ďalších 934 podnikov v spolkovej krajine Dolné Sasko.

Medzi takmer tisícovou podnikov je 110 hydínárni, 403 ošipárni a 248 podnikov na chov odstavčiat. Podozrivé krmivo bolo vyvážané okrem iného do Severného Porýnia-Vestfálska, Brandenburska a Bavorska. Kvôli výskytu dioxínu vo vajciach a v mäse bolo už skôr preventívne uzavretých viac ako 1 000 fariem a hál.

Podozrivý výrobca úradom nenahlásil svoje dodávateľské vzťahy. Ministerka poľnohospodárstva Ilse Aigner vyzvala na potrestanie zodpovedných aktérov: „Dostávala som z dolnosaskkej strany opakované ubezpečenia, že krajinárske úrady zodpovedné za dohľad nad výrobou

krmív a potravín vykonali všetky potrebné opatrenia,“ vyhlásila ministerka.

Zodpovednosť by mal podľa DPA niesť Dolnosaský minister životného prostredia, Hans-Heinrich Sander (FDP), zastupujúci ministra poľnohospodárstva.

Aféra okolo zvýšeného výskytu dioxínu vypukla v Nemecku na prelome roka. Ukázalo sa, že výrobca krmných tukov zo severu krajiny používal na ich produkciu látku určenú výlučne na technické účely, napríklad pri výrobe papiera. Na trh dodal až tritisíc ton dioxínového kontaminovaného tuku, ktorý mohol zamoriť až 150 tisíc ton krmiva pre hospodárske zvieratá.

Do Čiech sa na prelome roka doviezlo z Nemecka spolu 4 500 kg bravčového mäsa, ktoré mohlo dioxín obsahovať. Hovorca českej Štátnej veterinárnej správy Josef Duben, ale upokojoval, že dioxín je nebezpečný iba pri dlhodobej spotrebe. Podozrivé mäso už bolo asi skonzumované. PPA-ATIS/Agris

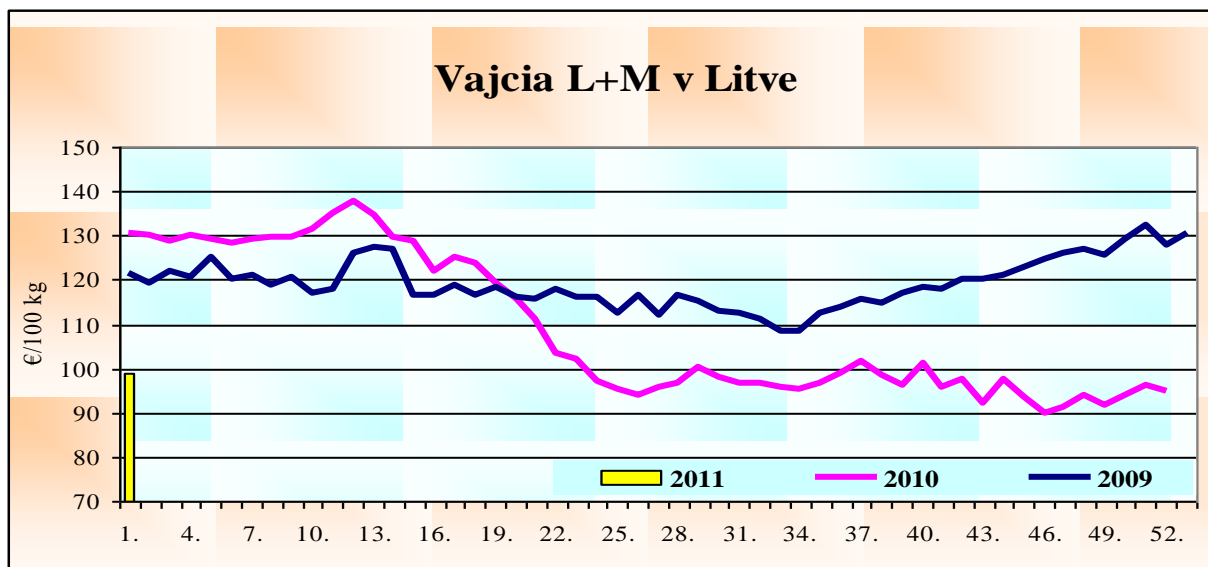
Litva
Vážený priemer odbytových cien vaječ

v LTL/100 ks

Vajcia triedy A hmotnostná kategória	50. týž. 2010	51. týž. 2010	52. týž. 2010	1 týž. 2011	Zmena za 2 týž. v %	Cena v €/100kg 1. týž. 2011
L (63 g - 72 g)	19,86	20,42	20,56	21,09	3,3	6,11
M (53 g - 62 g)	20,35	20,98	20,11	20,96	-0,1	6,07
Priemer (L - M)	20,15	20,74	20,29	21,01	1,3	6,08

Zdroj: RIS

Kurz ECB zo dňa 10. 1. 2011, 1 € = 3,453 LTL

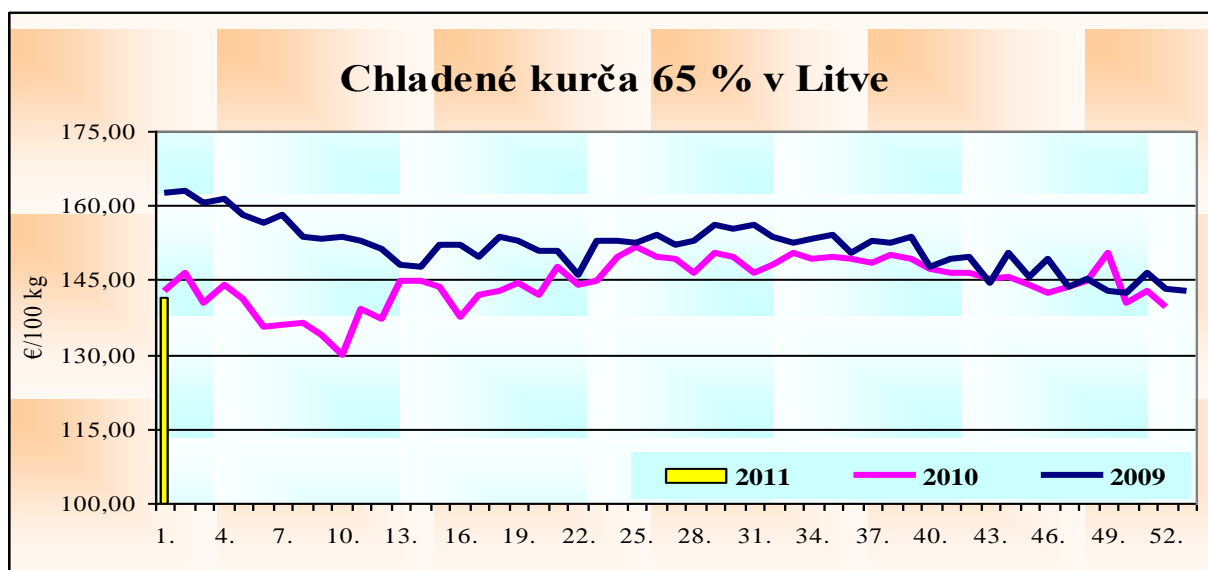

Priemerná odbytová cena pitvaného kurčat'a

v LTL/100 kg

Pitvané kurča	50. týž. 2010	51. týž. 2010	52. týž. 2010	1 týž. 2011	Zmena za 2 týž. v %	Cena v €/kg 1. týž. 2011
A trieda 65 %	484,33	492,33	481,93	488,66	-0,7	1,42

Zdroj: RIS

Kurz ECB zo dňa 10. 1. 2010, 1 € = 3,453 LTL



Maďarsko
Ceny hnedých vajec z baliarní (chov v klietkach)

Hmotn. skupina	50. týž. 2010	51. týž. 2010	52. týž. 2010	1. týž. 2011	1. t./52. t. 10	1. týž. 2011
	HUF/ks				%	€/100 ks
10 ks balenie						
M (53 g - 62 g)	17,22	17,28	17,26	16,60	-3,8	5,92
L (63 g - 72 g)	19,62	19,29	20,59	20,14	-2,2	7,18
M+L	17,41	17,43	17,60	16,90	-4,0	6,03
30 ks balenie						
M (53 g - 62 g)	16,43	16,13	16,29	15,30	-6,1	5,46
L (63 g - 72 g)	16,91	16,21	17,05	15,92	-6,6	5,68
M+L	16,67	16,17	16,70	15,63	-6,4	5,57

Zdroj: AKI

Kurz ECB zo dňa 10. 1. 2011, 1 € = 280,42 HUF

Ceny výrobcov hydiny

Položka	50. týž. 2010	51. týž. 2010	52. týž. 2010	1. týž. 2011	1. t./52. t. 10	1. týž. 2011
	HUF/kg				%	€/kg
Kurča	225,47	228,64	225,77	226,38	0,3	0,81
Morka	334,60	329,71	329,35	330,13	0,2	1,18
Hus	-	-	-	-	-	-
Kačica	266,35	267,16	267,00	-	-	-

Zdroj: AKI

Kurz ECB zo dňa 10. 1. 2011, 1 € = 280,42 HUF

Odbytové ceny hydiny

Položka	51. týž. 2010	52. týž. 2010	1. týž. 2011	1. t./52. t. 10	1. týž. 2011
	HUF/kg			%	€/kg
Kurča čerstvé 65 %	464,78	425,59	464,18	9,1	1,66
Kuracie stehná s k. čerstvé	470,54	459,02	466,59	1,6	1,66
Kuracie prsia čerstvé	899,15	893,98	902,78	1,0	3,22
Morčacie stehno spodné čerstvé	333,87	359,01	355,82	-0,9	1,27
Morčacie stehno horné čerstvé	657,77	739,18	753,71	2,0	2,69
Filé z morčacích prs	1 141,25	1 134,99	1 117,06	-1,6	3,98

Zdroj: AKI

Kurz ECB zo dňa 10. 1. 2011, 1 € = 280,42 HUF

Ceny vajec a kuracieho mäsa v Rusku

Komodita	Druh produktu	Cenový vývoj v priebehu mesiaca			Vývoj v %	
		01. 11. 2010	15. 11. 2010	01. 12. 2010	Mesačný	Dvojtyždenný
NÁKUPNÁ CENA						
Vajcia	slepačie	30,02	30,11	30,27	0,8	0,5
ODBYTOVÉ CENY						
Vajcia	slepačie	35,50	35,50	36,00	1,4	1,4
Mäso, vrátane brojlerov	kuracie	87,06	87,53	87,87	0,9	0,4
Stehná	kuracie	101,34	101,92	102,07	0,7	0,1
Stehná z dovozu	kuracie	-	-	-	-	-
SPOTREBITEĽSKÉ CENY						
Vajcia	slepačie	37,38	37,43	37,69	0,8	0,7
Mäso, vrátane brojlerov	kuracie	112,18	112,43	112,50	0,3	0,1
Stehná	kuracie	117,22	117,62	118,00	0,7	0,3
Stehná z dovozu	kuracie	105,49	106,27	106,55	1,0	0,3

Zdroj: Ministerstvo poľnohospodárstva Ruskej federácie

Kurz ECB zo dňa 1. 12. 2010, 1 € = 41,2445 RUB

Poľsko

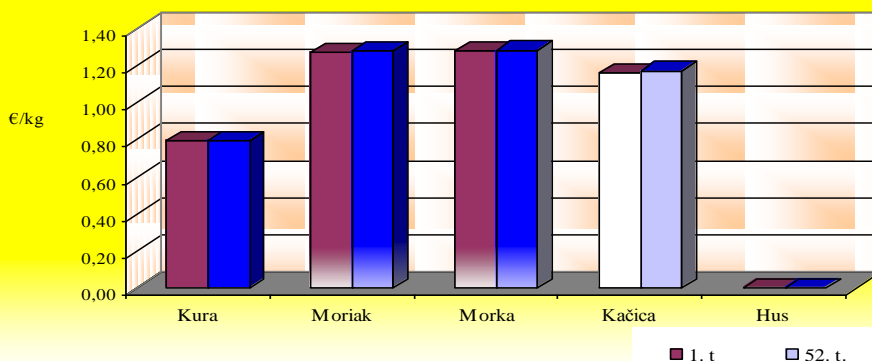
Nákupné ceny vaječ - 1. týždeň 2011

Položka	XL	L	M	S
Cena v PLN/100 ks	37,80	28,90	24,80	18,40
Cena v €/100 ks	9,68	7,40	6,35	4,71
Zmena ceny v % k 52. t.	-1,3	-0,3	2,9	-6,1

Zdroj: Ministerstwo Rolnictwa i Rozwoju Wsi

Kurz ECB zo dňa 10. 1. 2011, 1 € = 3,9047 PLN

Nákupné ceny hydiny v Poľsku



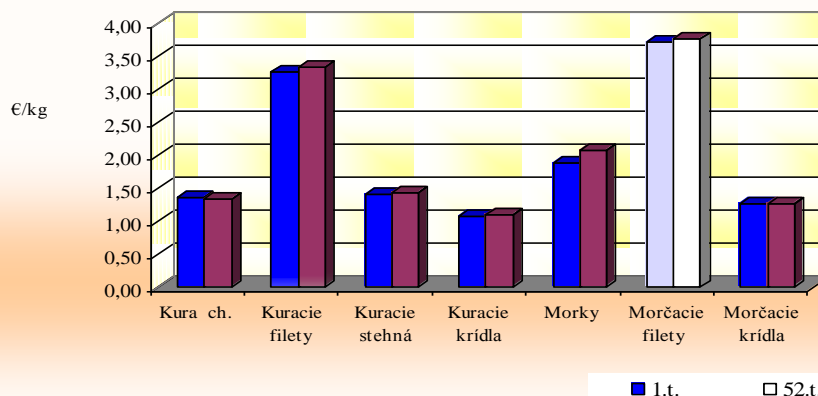
Nákupné ceny hydiny - 1. týždeň 2011

Položka	Kurčatá	Sliepky	Brojlerové morky	Brojlerové kačice	Brojlerové husi
Cena v PLN/t	3 108,62	4 968,84	5 002,48	4 528,54	-
Cena v €/kg	0,80	1,27	1,28	1,16	-
Zmena ceny v % k 52. t.	2,8	1,9	1,8	1,2	-

Zdroj: Ministerstwo Rolnictwa i Rozwoju Wsi

Kurz ECB zo dňa 10. 1. 2011, 1 € = 3,9047 PLN

Odbytové ceny hydiny v Poľsku



Odbytové ceny hydiny - 1. týždeň 2011

Položka	Kurčatá bez drobov	Kuracie prsia - filé	Kuracie stehná	Kuracie krídla	Morky	Morčacie prsia - filé	Morčacie krídla
Cena v PLN/t	5 330,54	12 713,77	5 492,10	4 203,13	7 306,96	14 532,23	4 891,26
Cena v €/kg	1,37	3,26	1,41	1,08	1,87	3,72	1,25
Zmena ceny v % k 52. t.	-3,4	2,6	-2,3	-1,5	-9,5	-3,3	-1,1

Zdroj: Ministerstwo Rolnictwa i Rozwoju Wsi

Kurz ECB zo dňa 10. 1. 2011, 1 € = 3,9047 PLN

Rakúsko
Veľkoobchodné ceny vajec (podstielkový chov)

Obdobie	50. týž. 2010	51. týž. 2010	52. týž. 2010	1. týž. 2011	Zmena za 2 týždne %
Vajcia	EUR/100 kusov				
XL	12,77	12,78	12,76	12,77	-0,1
L	10,47	10,41	10,39	10,40	-0,1
M	9,10	9,01	8,96	8,96	-0,6
S	7,32	7,39	7,46	7,38	-0,1

Zdroj: Eier und Geflügel, AMA
Veľkoobchodné ceny vajec (voľný výbeh)

Obdobie	50. týž. 2010	51. týž. 2010	52. týž. 2010	1. týž. 2011	Zmena za 2 týždne %
Vajcia	EUR/100 kusov				
XL	14,19	14,17	13,87	14,10	-0,5
L	14,97	14,97	14,08	14,81	-1,1
M	13,58	13,64	13,17	13,55	-0,7
S	9,71	9,40	8,84	10,84	15,3

Zdroj: Eier und Geflügel, AMA
Veľkoobchodné ceny vajec (bio vajcia)

Obdobie	50. týž. 2010	51. týž. 2010	52. týž. 2010	1. týž. 2011	Zmena za 2 týždne %
Vajcia	EUR/100 kusov				
XL	20,38	20,32	20,34	20,35	0,1
L	19,80	19,81	19,85	19,80	-0,1
M	18,85	18,90	18,70	18,99	0,5
S	6,74	6,98	7,11	7,68	10,0

Zdroj: Eier und Geflügel, AMA
Veľkoobchodné ceny hydiny

Obdobie	50. týž. 2010	51. týž. 2010	52. týž. 2010	1. týž. 2011	Zmena za 2 týždne %
EUR/kg					
KURČATÁ					
S drobami	2,05	2,04	2,04	2,05	0,5
Bez drobov	2,24	2,26	2,26	2,25	-0,4
KURČATÁ balenie na táckach					
S drobami	2,38	2,37	2,38	2,39	0,8
Bez drobov	2,50	2,49	2,51	2,52	1,2
MORČACIE PRSIA vákuovo balené					
Filé	6,51	6,45	6,49	6,52	1,1

Zdroj: Eier und Geflügel, AMA

Yzdavateľ: PPA Agrárne trhové informácie Slovenska Dobrovičova 12 815 26 Bratislava ISSN: 1336-4413	Zodpovední pracovníci: RNDr. Marta Vašková, CSc. Ing. Dajana Rosová Telef.: 02/53 417 419 Fax: 02/53 418 147 e-mail: Marta.Vaskova@apa.sk e-mail: Dajana.Rosova@apa.sk	Rozmnožovanie a využívanie informácií je možné len po písomnej dohode s ATIS. Všetky trhové informácie sú spracované s najväčšou starostlivosťou. Informácie obsiahnuté v tomto materiáli sa zakladajú na informačných zdrojoch, o ktorých sme presvedčení, že sú hodnoverné. Za správnosť a úplnosť uvádzaných informácií sa PPA - ATIS nezaručuje, ako aj nezodpovedá za žiadne škody vzniknuté na základe ich využívania.
------------------------------------------------------------------------------------------------------------------------------	-------------------------------------------------------------------------------------------------------------------------------------------------------------------------------------------------------------------------------------------------------------------------------------	------------------------------------------------------------------------------------------------------------------------------------------------------------------------------------------------------------------------------------------------------------------------------------------------------------------------------------------------------------------------------------------------------------------------------------