

Vydavateľ:

PPA – ATIS

Agrárne trhové informácie
Slovenska

Dobrovičova 12
815 26 Bratislava

Tel.: 02 / 53 417 419

Fax: 02 / 53 418 151

e-mail: atis@apa.sk

ATIS na INTERNETE

<http://www.apa.sk>

V tomto čísle:

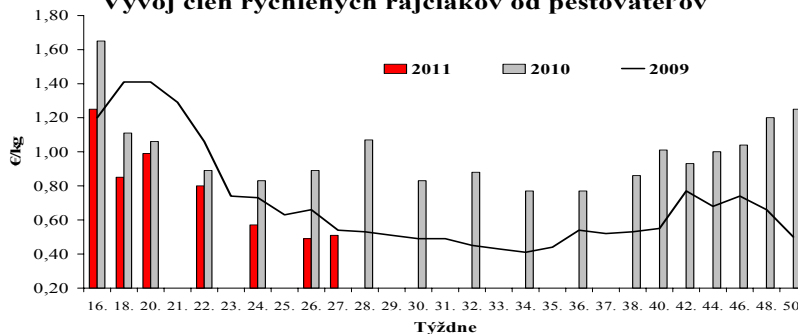
1. [Ponuka a ceny zeleniny od výrobcov](#)
[Ponuka a ceny ovocia od výrobcov](#)
2. [Ceny zeleniny a ovocia od výrobcov](#)
3. [ZEMIAKY](#)
4. [Odbytové ceny zeleniny z veľkoobchodu](#)
8. [Odbytové ceny ovocia z veľkoobchodu](#)
10. [Ceny zeleniny na vybraných trhoch v Maďarsku](#)
[Ceny zeleniny v Taliansku](#)
11. [Odbytové ceny zeleniny na vybraných trhoch v Poľsku](#)
12. [Ceny ovocia na vybraných trhoch v Maďarsku](#)
[Ceny ovocia v Taliansku](#)
13. [Odbytové ceny ovocia na vybraných trhoch v Poľsku](#)

ISSN 1336-4421

Ponuka a ceny zeleniny od výrobcov

V 27. týždni sa v porovnaní s 26. týždňom 2011 z koreňovej zeleniny znížili ceny mrkvy (-5,0 %) na 0,25 €/zv. a zeleru (-4,8 percenta) na 0,25 €/ks. Oproti 26. týždňu tohto roka klesla cena hlávkového kelu o 2,7 % na 0,24 €/kg. Cena bielej hlávkovej kapusty sa stabilizovala na 0,15 €/kg. Z plodovej zeleniny mierne stúpila priemerná cena rýchlých rajčiakov, a to o 2,5 % na 0,51 €/kg. Cena rýchlejšej papriky naopak, oslabila o 6,8 % na 0,51 €/kg. Priemerná cena šalátových uhoriek klesla len o 0,5 %, pričom ostala na úrovni 0,18 €/kg. V porovnaní s 26. týždňom 2011 padla cena tekvice o 25,5 % na 0,20 €/kg a o 4,8 % sa znížila aj cena cukíny na 0,33 €/kg. Z cibuľovej zeleniny sa cena cibule poklesom o 13,4 % dostala na úroveň 0,30 €/kg. Odbyt zeleniny bol v 27. týždni 2011 slabý. *PPA – ATIS*

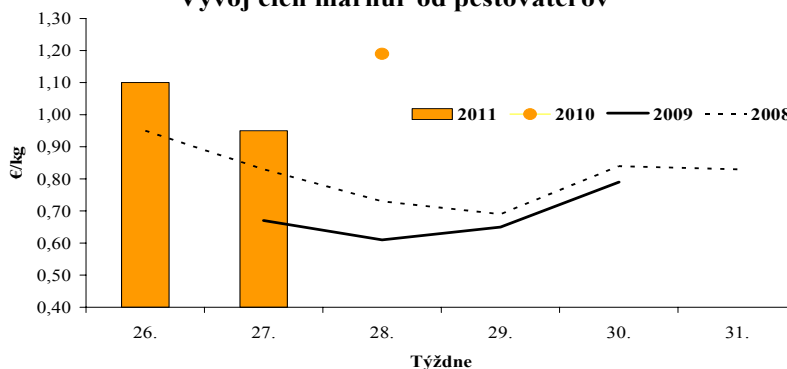
Vývoj cien rýchlých rajčiakov od pestovateľov



Ponuka a ceny ovocia od výrobcov

V 27. týždni 2011 sa zvýšila ponuka marhúľ, pričom ich cena oproti 26. týždňu klesla o 13,2 % na 0,95 €/kg. Vzrástla cena čerešní, ceny však neuvádzame kvôli nízkemu počtu hlásení od respondentov. Prvé broskyne pestovatelia predávali v cenách od 0,65 do 0,80 €/kg za priemernú cenu 0,70 €/kg. V 28. týždni sa očakáva zvýšená ponuka domácich broskýň na trhu. V ponuke pestovateľov boli aj červené a čierne ríbezle a maliny. *PPA – ATIS*

Vývoj cien marhúľ od pestovateľov



Ceny zeleniny a ovocia od výrobcov

Ceny za 27. týždeň sa zisťovali v dňoch 4. 7. – 8. 7. 2011

Ceny 1. triedy sa uvádzajú za kg, zv. ks bez DPH

Názov produktu	Cena	Zso	Sso	Vso	SR		Vývoj	
					27. týž. 2011 €/m. j.	26. týž. 2011 €/m. j.	27. / 26. t. 2011 €/m. j.	27. / 26. t. 2011 %
Mrkva / zv.	Min.	0,25	-	-	0,25	0,25		
	Max.	0,26			0,26	0,30	-0,04	-13,3
	Priem.	0,25			0,25	0,27	-0,01	-5,0
Zeler / ks	Min.	0,20	-	-	0,20	0,20		
	Max.	0,30			0,30	0,35	-0,05	-14,3
	Priem.	0,25			0,25	0,26	-0,01	-4,8
Kapusta hlávková biela	Min.	0,15	-	-	0,15	0,12	0,03	25,0
	Max.	0,15			0,15	0,18	-0,03	-16,7
	Priem.	0,15			0,15	0,15		
Kaleráb / ks	Min.	0,13	-	-	0,13	0,10	0,03	30,0
	Max.	0,15			0,15	0,16	-0,01	-6,2
	Priem.	0,14			0,14	0,15		
Kel hlávkový	Min.	0,20	-	-	0,20	0,24	-0,04	-16,7
	Max.	0,27			0,27	0,25	0,02	8,0
	Priem.	0,24			0,24	0,25	-0,01	-2,7
Rajčiaky rýchlené	Min.	0,35	*1	*1	0,35	0,40	-0,05	-12,5
	Max.	0,70			0,70	0,70		
	Priem.	0,51			0,51	0,49	0,01	2,5
Paprika rýchlená	Min.	0,40	-	-	0,40	0,50	-0,10	-20,0
	Max.	0,60			0,60	0,60		
	Priem.	0,51			0,51	0,55	-0,04	-6,8
Uhorky šalátové	Min.	0,10	-	*1	0,10	0,15	-0,05	-33,3
	Max.	0,20			0,25	0,20	0,05	25,0
	Priem.	0,16			0,18	0,18		-0,5
Tekvica	Min.	0,17	-	-	0,17	0,20	-0,03	-15,0
	Max.	0,25			0,25	0,30	-0,05	-16,7
	Priem.	0,20			0,20	0,28	-0,07	-25,5
Cukína	Min.	0,30	-	-	0,30	0,30		
	Max.	0,40			0,40	0,45	-0,05	-11,1
	Priem.	0,33			0,33	0,35	-0,02	-4,8
Cibuľa / zv.	Min.	0,15	-	-	0,15	-		
	Max.	0,20			0,20			
	Priem.	0,17			0,17			
Cibuľa	Min.	0,26	-	-	0,26	0,26		
	Max.	0,35			0,35	0,40	-0,05	-12,5
	Priem.	0,30			0,30	0,35	-0,05	-13,4
Marhule 1. tr.	Min.	0,60	-	*1	0,60	0,80	-0,20	-25,0
	Max.	1,25			1,25	1,25		
	Priem.	0,91			0,95	1,10	-0,15	-13,2
Marhule 2. tr.	Min.	0,60	-	-	0,60	*1		
	Max.	0,83			0,83			
	Priem.	0,74			0,74			
Broskyne 1. tr.	Min.	0,65	-	-	0,65	-		
	Max.	0,80			0,80			
	Priem.	0,70			0,70			

Vysvetlivky: SR - Slovensko spolu, Zso - západoslovenská oblasť (Bratislavský, Trnavský, Trenčiansky a Nitriansky kraj), Sso - stredoslovenská oblasť (Žilinský a Banskobystrický kraj), Vso - východoslovenská oblasť (Košický a Prešovský kraj),

*1 (cenu nezverejňujeme, menej ako 3 údaje)

ZEMIAKY

Týždenné nákupné ceny konzumných zemiakov od producentov v SR

Ceny za 26. týždeň sa zisťovali v dňoch 4. 7. až 7. 7. 2011

Ceny sú uvedené bez DPH a bez dopravy

Názov produktu	Cena	Zso	Sso	Vso	SR spolu		Vývoj cien			
					26. týždeň 2011	25. týždeň 2011	26. týž. /25. týž. 2011		26. t. 2011/26. t. 2010	
					€/100 kg		€/100 kg	%	€/100 kg	%
Zemiaky spolu 25-kg	Min.	23,00	*1	*1	23,00	25,00	-2,00	-8,0	-5,00	-17,9
	Max.	31,99			31,99	36,30	-4,31	-11,9	-8,01	-20,0
	Priem.	27,81			27,82	28,42	-0,60	-2,1	-5,16	-15,6
	Očak.	26,70			26,72	28,40	-1,10	-3,9	x	x

Vysvetlivky: **Zso** (Bratislavský, Trnavský, Trenčiansky a Nitriansky kraj), **Sso** (Žilinský a Banskobystrický kraj), **Vso** (Košický a Prešovský kraj), *1 (cenu nezverejňujeme, menej ako tri údaje).

Vývoj priemernej očakávanej ceny je rozdiel priemernej očakávanej ceny a ceny zistennej v aktuálnom týždni.

Vývoj ostatných cien je rozdiel cien pred týždňom resp. rokom a zistenou cenou v aktuálnom týždni.

Odbytové ceny zemiakov z veľkoobchodu

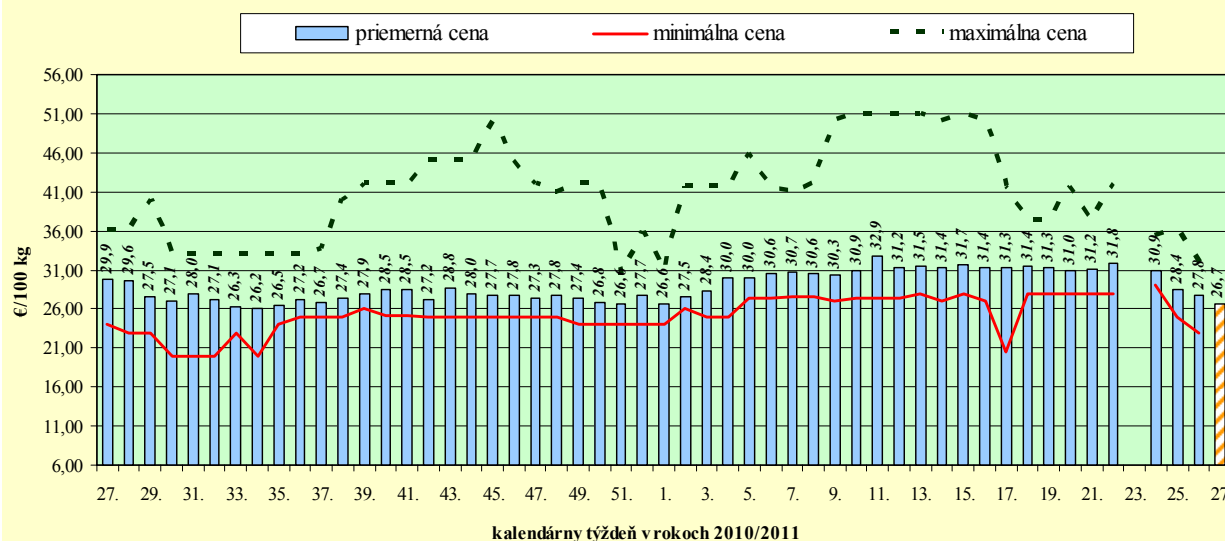
Ceny za 27. týždeň sa zisťovali v dňoch 4. 7. – 8. 7. 2011

Ceny 1. triedy sa uvádzajú za kg bez DPH

Názov produktu	Cena	Zso	Sso	Vso	SR		Vývoj	
					27. týž. 2011 €/m. j.	26. týž. 2011 €/m. j.	27./26. t. 2011 €/m. j.	27./26. t. 2011 %
					Zemiaky skoré	Min.	0,32	*1
Max.	0,50		0,38	0,50		0,47	0,03	6,4
Priem.	0,38		0,35	0,37		0,41	-0,04	-9,9
Zemiaky skoré import	Min.	*1	*1	*1	0,39	0,33	0,06	18,2
	Max.				0,46	0,41	0,05	12,2
	Priem.				0,44	0,38	0,06	16,7

Vysvetlivky: SR - Slovensko spolu, Zso - západoslovenská oblasť (Bratislavský, Trnavský, Trenčiansky a Nitriansky kraj), Sso - stredoslovenská oblasť (Žilinský a Banskobystrický kraj), Vso - východoslovenská oblasť (Košický a Prešovský kraj), *1 (cenu nezverejňujeme, menej ako 3 údaje)

Nákupné ceny konzumných zemiakov na Slovensku v rokoch 2010/2011



Graf: PPA - ATIS

Odbytové ceny zeleniny z veľkoobchodu

Ceny za 27. týždeň sa zisťovali v dňoch 4. 7. – 8. 7. 2011

Ceny 1. triedy sa uvádzajú za kg, zv., ks bez DPH

Názov produktu	Cena	Zso	Sso	Vso	SR		Vývoj	
					27. týž. 11 €/m. j.	26. týž. 11 €/m. j.	27. / 26. t. 2011 €/m. j.	27. / 26. t. 2011 %
Mrkva	Min.	0,40	-	*1	0,40	0,42	-0,02	-4,8
	Max.	0,45			0,45	0,60	-0,15	-25,0
	Priem.	0,43			0,44	0,49	-0,05	-10,3
Petržlen / zv.	Min.	0,45	-	*1	0,45	0,45		
	Max.	0,70			0,70	0,70		
	Priem.	0,53			0,52	0,55	-0,03	-5,1
Zeler s vňaťou / ks	Min.	0,36	*1	*1	0,36	0,40	-0,04	-10,0
	Max.	0,55			0,55	0,75	-0,20	-26,7
	Priem.	0,45			0,44	0,51	-0,06	-12,3
Červená repa	Min.	0,60	-	*1	0,55	*1		
	Max.	0,80			0,80			
	Priem.	0,68			0,64			
Mrkva import	Min.	0,34	0,39	0,40	0,34	0,33	0,01	3,0
	Max.	0,50	0,55	0,46	0,55	0,50	0,05	10,0
	Priem.	0,44	0,45	0,43	0,44	0,43	0,01	1,8
Petržlen import	Min.	0,90	1,19	*1	0,90	1,10	-0,20	-18,2
	Max.	1,55	1,80		1,80	1,70	0,10	5,9
	Priem.	1,28	1,53		1,40	1,42	-0,02	-1,1
Paštrnák import	Min.	*1	*1	*1	0,65	*1		
	Max.				0,89			
	Priem.				0,79			
Zeler import	Min.	1,00	*1	*1	1,00	1,40	-0,40	-28,6
	Max.	1,85			2,70	2,60	0,10	3,8
	Priem.	1,40			1,81	2,04	-0,23	-11,2
Zeler s vňaťou import / ks	Min.	*1	*1	*1	0,35	0,35		
	Max.				0,45	0,45		
	Priem.				0,40	0,40		
Červená repa import	Min.	0,49	0,30	*1	0,30	0,35	-0,05	-14,3
	Max.	1,09	0,77		1,09	1,09		
	Priem.	0,72	0,54		0,59	0,71	-0,11	-15,9
Red'kovka červená import / zv.	Min.	*1	*1	*1	0,28	0,25	0,03	12,0
	Max.				0,40	0,40		
	Priem.				0,37	0,31	0,06	17,7
Red'kev biela import	Min.	*1	*1	*1	0,91	0,90	0,01	1,1
	Max.				1,60	1,60		
	Priem.				1,19	1,11	0,08	7,1
Kapusta hlávková biela	Min.	0,24	*1	*1	0,24	0,29	-0,05	-17,2
	Max.	0,50			0,50	0,55	-0,05	-9,1
	Priem.	0,33			0,34	0,39	-0,04	-11,4
Kapusta hlávková červená	Min.	0,39	*1	*1	0,39	0,45	-0,06	-13,3
	Max.	0,60			0,60	0,65	-0,05	-7,7
	Priem.	0,51			0,52	0,53	-0,02	-2,9

Vysvetlivky: SR - Slovensko spolu, Zso - západoslovenská oblasť (Bratislavský, Trnavský, Trenčiansky a Nitriansky kraj), Sso - stredoslovenská oblasť (Žilinský a Banskobystrický kraj), Vso - východoslovenská oblasť (Košický a Prešovský kraj), *1 (cenu nezverejňujeme, menej ako 3 údaje)

Odbytové ceny zeleniny z veľkoobchodu

Ceny za 27. týždeň sa zisťovali v dňoch 4. 7. – 8. 7. 2011

Ceny 1. triedy sa uvádzajú za kg, zv., ks bez DPH

Názov produktu	Cena	Zso	Sso	Vso	SR		Vývoj	
					27. týž. 11 €/m. j.	26. týž. 11 €/m. j.	27. / 26. t. 2011 €/m. j.	27. / 26. t. 2011 %
Kapusta kvasená	Min.	0,65	*1	*1	0,65	0,63	0,02	3,2
	Max.	0,84			0,90	0,85	0,05	5,9
	Priem.	0,75			0,77	0,76	0,01	1,8
Kaleráb / ks	Min.	0,20	*1	*1	0,20	0,25	-0,05	-20,0
	Max.	0,36			0,36	0,36		
	Priem.	0,30			0,30	0,30		-1,0
Kaleráb	Min.	*1	*1	*1	0,22	*1		
	Max.				0,70			
	Priem.				0,40			
Karfiol / ks	Min.	0,65	*1	*1	0,53	0,30	0,23	76,7
	Max.	0,90			0,90	0,90		
	Priem.	0,74			0,70	0,63	0,07	10,9
Kapusta hlávková biela import	Min.	*1	*1	0,25	0,23	0,26	-0,03	-11,5
	Max.			0,70	0,85	0,78	0,07	9,0
	Priem.			0,52	0,52	0,61	-0,09	-14,9
Kapusta hlávková červená import	Min.	*1	*1	*1	0,35	0,36	-0,01	-2,8
	Max.				0,70	0,67	0,03	4,5
	Priem.				0,52	0,55	-0,03	-5,5
Kapusta kvasená import	Min.	-	*1	*1	0,61	0,61		
	Max.				0,79	0,80	-0,01	-1,2
	Priem.				0,66	0,70	-0,05	-6,5
Kaleráb import / ks	Min.	*1	*1	*1	0,26	0,26		
	Max.				0,45	0,45		
	Priem.				0,36	0,34	0,01	4,1
Kel hlávkový import	Min.	-	*1	*1	0,50	*1		
	Max.				0,65			
	Priem.				0,57			
Kel hlávkový / ks import	Min.	*1	*1	*1	0,35	0,39	-0,04	-10,3
	Max.				0,90	1,10	-0,20	-18,2
	Priem.				0,53	0,65	-0,11	-17,3
Karfiol / ks import	Min.	-	*1	*1	0,48	0,45	0,03	6,7
	Max.				0,80	1,20	-0,40	-33,3
	Priem.				0,66	0,70	-0,04	-6,1
Brokolica / ks import	Min.	0,80	-	*1	0,65	0,70	-0,05	-7,1
	Max.	1,05			1,05	1,05		
	Priem.	0,93			0,85	0,86	-0,01	-0,8
Rajčiaky rýchlené	Min.	0,70	-	0,59	0,59	0,65	-0,06	-9,2
	Max.	0,95		0,80	0,95	1,10	-0,15	-13,6
	Priem.	0,81		0,67	0,75	0,80	-0,05	-5,8
Paprika rýchlená	Min.	0,75	*1	0,59	0,59	0,90	-0,31	-34,4
	Max.	1,20		1,30	1,30	1,38	-0,08	-5,8
	Priem.	1,00		1,01	1,01	1,15	-0,13	-11,7

Vysvetlivky: SR - Slovensko spolu, Zso - západoslovenská oblasť (Bratislavský, Trnavský, Trenčiansky a Nitriansky kraj), Sso - stredoslovenská oblasť (Žilinský a Banskobystrický kraj), Vso - východoslovenská oblasť (Košický a Prešovský kraj), *1 (cenu nezverejňujeme, menej ako 3 údaje)

Odbytové ceny zeleniny z veľkoobchodu

Ceny za 27. týždeň sa zisťovali v dňoch 4. 7. – 8. 7. 2011

Ceny 1. triedy sa uvádzajú za kg, zv., ks bez DPH

Názov produktu	Cena	Zso	Sso	Vso	SR		Vývoj	
					27. týž. 11 €/m. j.	26. týž. 11 €/m. j.	27. / 26. t. 2011 €/m. j.	27. / 26. t. 2011 %
Uhorky šalátové	Min.	0,35	*1	0,33	0,33	0,36	-0,03	-8,3
	Max.	0,65		0,48	0,70	0,85	-0,15	-17,6
	Priem.	0,49		0,40	0,48	0,51	-0,04	-6,9
Melón cukrový	Min.	0,70	-	*1	0,70	-		
	Max.	0,85			1,10			
	Priem.	0,77			0,88			
Tekvica	Min.	0,24	-	0,48	0,24	0,40	-0,16	-40,0
	Max.	0,85		0,55	0,85	1,00	-0,15	-15,0
	Priem.	0,54		0,51	0,52	0,58	-0,06	-10,0
Cukína	Min.	0,50	-	*1	0,50	0,55	-0,05	-9,1
	Max.	2,20			2,20	2,10	0,10	4,8
	Priem.	0,92			0,88	1,02	-0,14	-13,5
Rajčiaky import	Min.	0,69	0,66	0,80	0,66	0,69	-0,03	-4,3
	Max.	1,25	0,96	0,87	1,25	1,10	0,15	13,6
	Priem.	0,87	0,80	0,84	0,84	0,83	0,01	1,0
Rajčiaky Cherry /250 g/ import	Min.	*1	*1	0,56	0,52	0,49	0,03	6,1
	Max.			0,70	0,75	0,63	0,12	19,0
	Priem.			0,63	0,62	0,55	0,08	13,9
Paprika zelená import	Min.	1,39	*1	1,69	1,39	1,35	0,04	3,0
	Max.	1,85		1,70	1,85	1,90	-0,05	-2,6
	Priem.	1,60		1,70	1,61	1,66	-0,05	-3,3
Paprika PCR import	Min.	*1	*1	-	0,89	0,99	-0,10	-10,1
	Max.				1,15	1,95	-0,80	-41,0
	Priem.				1,05	1,37	-0,32	-23,4
Paprika červená import	Min.	1,49	1,47	1,75	1,47	1,50	-0,03	-2,0
	Max.	2,80	2,00	1,89	2,80	2,80		
	Priem.	1,87	1,74	1,81	1,81	1,87	-0,05	-2,9
Paprika žltá import	Min.	1,49	*1	0,75	0,75	1,45	-0,70	-48,3
	Max.	1,75		1,95	2,00	1,95	0,05	2,6
	Priem.	1,60		1,50	1,60	1,66	-0,07	-3,9
Dyňa červená import	Min.	0,35	0,34	0,34	0,34	0,36	-0,02	-5,6
	Max.	0,45	0,60	0,50	0,60	0,60		
	Priem.	0,40	0,46	0,43	0,42	0,47	-0,04	-9,5
Melón cukrový import	Min.	0,35	*1	*1	0,35	0,75	-0,40	-53,3
	Max.	0,99			1,40	1,19	0,21	17,6
	Priem.	0,64			0,87	0,99	-0,12	-12,3
Cukína import	Min.	*1	*1	0,65	0,38	0,38		
	Max.			0,99	2,10	1,50	0,60	40,0
	Priem.			0,78	1,00	1,02	-0,02	-2,1
Baklažán import	Min.	0,99	*1	1,40	0,99	1,19	-0,20	-16,8
	Max.	2,20		1,55	2,20	1,55	0,65	41,9
	Priem.	1,35		1,48	1,38	1,37		0,3

Vysvetlivky: SR - Slovensko spolu, Zso - západoslovenská oblasť (Bratislavský, Trnavský, Trenčiansky a Nitriansky kraj), Sso - stredoslovenská oblasť (Žilinský a Banskobystrický kraj), Vso - východoslovenská oblasť (Košický a Prešovský kraj), *1 (cenu nezverejňujeme, menej ako 3 údaje)

Odbytové ceny zeleniny z veľkoobchodu

Ceny za 27. týždeň sa zisťovali v dňoch 4. 7. – 8. 7. 2011

Ceny 1. triedy sa uvádzajú za kg, zv., ks bez DPH

Názov produktu	Cena	Zso	Sso	Vso	SR		Vývoj	
					27. týž. 11 €/m. j.	26. týž. 11 €/m. j.	27. / 26. t. 2011 €/m. j.	27. / 26. t. 2011 %
Šalát hlávkový / ks	Min.	0,25	*1	-	0,25	0,27	-0,02	-7,4
	Max.	0,40			0,40	0,40		
	Priem.	0,33			0,32	0,34	-0,02	-5,7
Kapusta pekinská	Min.	0,36	*1	-	0,36	0,29	0,07	24,1
	Max.	0,65			0,65	0,85	-0,20	-23,5
	Priem.	0,54			0,52	0,52		
Šalát hlávkový / ks import	Min.	*1	*1	0,25	0,25	0,25		
	Max.			0,38	0,45	0,45		
	Priem.			0,32	0,36	0,36		-0,2
Šalát ľadový / ks import	Min.	0,58	*1	0,40	0,40	0,45	-0,05	-11,1
	Max.	0,70		0,67	0,70	0,75	-0,05	-6,7
	Priem.	0,62		0,55	0,58	0,56	0,02	2,8
Kapusta pekinská import	Min.	*1	*1	0,29	0,29	0,28	0,01	3,6
	Max.			0,42	0,80	0,95	-0,15	-15,8
	Priem.			0,37	0,44	0,49	-0,05	-11,1
Cibuľa / zv.	Min.	0,25	*1	*1	0,25	0,28	-0,03	-10,7
	Max.	0,45			0,45	0,45		
	Priem.	0,33			0,33	0,32	0,01	4,0
Cibuľa	Min.	0,36	*1	0,49	0,36	0,33	0,03	9,1
	Max.	0,60		0,53	0,60	0,68	-0,08	-11,8
	Priem.	0,45		0,51	0,47	0,55	-0,07	-13,1
Cibuľa import / zv.	Min.	*1	*1	*1	0,31	0,31		
	Max.				0,55	0,55		
	Priem.				0,40	0,42	-0,01	-3,4
Cibuľa import	Min.	0,27	*1	*1	0,27	0,34	-0,07	-20,6
	Max.	0,60			0,60	0,58	0,02	3,4
	Priem.	0,41			0,44	0,45		-0,3
Cibuľa červená import	Min.	*1	*1	0,50	0,42	0,42		
	Max.			0,62	0,65	0,65		
	Priem.			0,57	0,53	0,53		0,6
Cesnak import	Min.	2,99	2,99	3,50	2,99	2,99		
	Max.	4,10	4,10	3,99	4,10	4,70	-0,60	-12,8
	Priem.	3,69	3,51	3,80	3,67	3,69	-0,01	-0,4
Pór import	Min.	1,10	0,92	1,10	0,92	0,95	-0,03	-3,2
	Max.	1,40	1,40	1,50	1,50	1,55	-0,05	-3,2
	Priem.	1,27	1,11	1,33	1,25	1,27	-0,03	-2,2
Šampiňóny voľne ložené	Min.	2,05	1,73	1,63	1,63	1,63		
	Max.	2,16	2,35	1,85	2,35	2,35		
	Priem.	2,11	2,08	1,73	1,97	1,87	0,10	5,5

Vysvetlivky: SR - Slovensko spolu, Zso - západoslovenská oblasť (Bratislavský, Trnavský, Trenčiansky a Nitriansky kraj), Sso - stredoslovenská oblasť (Žilinský a Banskobystrický kraj), Vso - východoslovenská oblasť (Košický a Prešovský kraj), *1 (cenu nezverejňujeme, menej ako 3 údaje)

Odbytové ceny ovocia z veľkoobchodu

Ceny za 27. týždeň sa zisťovali v dňoch 4. 7. – 8. 7. 2011

Ceny 1. triedy sa uvádzajú za kg, zv., ks bez DPH

Názov produktu	Cena	Zso	Sso	Vso	SR		Vývoj	
					27. týž. 11 €/m. j.	26. týž. 11 €/m. j.	27. / 26. t. 2011 €/m. j.	27. / 26. t. 2011 %
Jablká Golden Del.	Min.	*1	-	*1	0,80	*1		
	Max.				1,05			
	Priem.				0,95			
Idared	Min.	0,65	-	-	0,65	*1		
	Max.	1,00			1,00			
	Priem.	0,87			0,87			
Gala import	Min.	*1	-	*1	0,86	0,86		
	Max.				1,15	1,09	0,06	5,5
	Priem.				1,01	0,97	0,04	4,5
Golden Del. import	Min.	0,65	*1	*1	0,65	0,65		
	Max.	1,05			1,10	1,10		
	Priem.	0,91			0,96	0,94	0,02	1,7
Idared import	Min.	0,75	*1	*1	0,75	0,75		
	Max.	0,95			1,10	1,10		
	Priem.	0,89			0,91	0,93	-0,02	-1,8
Hrušky import	Min.	0,39	*1	*1	0,39	0,45	-0,06	-13,3
	Max.	1,70			1,70	1,55	0,15	9,7
	Priem.	1,16			1,20	1,17	0,03	2,3
Marhule	Min.	1,10	-	*1	1,06	*1		
	Max.	1,45			1,45			
	Priem.	1,25			1,20			
Marhule import	Min.	*1	*1	1,34	1,10	1,13	-0,03	-2,7
	Max.			1,89	1,89	2,60	-0,71	-27,3
	Priem.			1,55	1,42	1,61	-0,19	-12,0
Broskyne import	Min.	0,85	0,86	0,93	0,85	0,75	0,10	13,3
	Max.	1,60	1,10	1,12	1,60	2,20	-0,60	-27,3
	Priem.	1,18	1,00	1,06	1,11	1,18	-0,07	-6,2
Nektárinky import	Min.	0,96	0,89	1,10	0,89	0,99	-0,10	-10,1
	Max.	1,65	1,20	1,25	1,65	2,40	-0,75	-31,3
	Priem.	1,27	1,06	1,20	1,20	1,35	-0,15	-11,3
Slivky import	Min.	1,09	*1	1,55	1,09	1,19	-0,10	-8,4
	Max.	1,90		1,82	1,90	2,90	-1,00	-34,5
	Priem.	1,51		1,63	1,57	1,73	-0,16	-9,2
Čerešne konzumné	Min.	*1	-	*1	2,10	*1		
	Max.				4,20			
	Priem.				3,57			
Hrozno biele stolové import	Min.	1,95	1,95	2,35	1,95	1,95		
	Max.	2,50	2,95	2,60	2,95	3,26	-0,31	-9,5
	Priem.	2,27	2,40	2,44	2,34	2,62	-0,28	-10,7
Hrozno modré stol. import	Min.	*1	*1	*1	2,49	*1		
	Max.				4,29			
	Priem.				3,05			
Hrozno červené stol. import	Min.	1,95	*1	*1	1,80	0,95	0,85	89,5
	Max.	2,79			2,79	2,80	-0,01	-0,4
	Priem.	2,38			2,23	1,97	0,26	13,3

Vysvetlivky: SR - Slovensko spolu, Zso - západoslovenská oblasť (Bratislavský, Trnavský, Trenčiansky a Nitriansky kraj), Sso - stredoslovenská oblasť (Žilinský a Banskobystrický kraj), Vso - východoslovenská oblasť (Košický a Prešovský kraj), *1 (cenu nezverejňujeme, menej ako 3 údaje)

Odbytové ceny ovocia z veľkoobchodu

Ceny za 27. týždeň sa zisťovali v dňoch 4. 7. – 8. 7. 2011

Ceny 1. triedy sa uvádzajú za kg, zv., ks bez DPH

Názov produktu	Cena	Zso	Sso	Vso	SR		Vývoj	
					27. týž. 11 €/m. j.	26. týž. 11 €/m. j.	27. / 26. t. 2011 €/m. j.	27. / 26. t. 2011 %
Pomaranče	Min.	0,70	0,67	0,72	0,67	0,59	0,08	13,6
	Max.	1,10	1,00	0,82	1,10	0,99	0,11	11,1
	Priem.	0,88	0,84	0,78	0,85	0,82	0,02	3,0
Citróny	Min.	0,69	0,75	0,86	0,69	0,69		
	Max.	1,40	1,05	1,16	1,40	1,16	0,24	20,7
	Priem.	0,99	0,96	0,97	0,98	0,89	0,09	9,5
Mandarínky	Min.	0,65	0,78	0,80	0,65	0,79	-0,14	-17,7
	Max.	1,45	1,20	0,95	1,45	1,05	0,40	38,1
	Priem.	0,96	0,96	0,88	0,94	0,92	0,02	1,9
Grapefruity biele	Min.	0,99	1,07	1,10	0,99	0,99		
	Max.	1,15	1,50	1,29	1,50	1,25	0,25	20,0
	Priem.	1,08	1,25	1,20	1,15	1,12	0,03	2,6
Grapefruity červené a ružové	Min.	0,93	0,95	1,10	0,93	0,93		
	Max.	1,20	1,50	1,20	1,50	1,25	0,25	20,0
	Priem.	1,05	1,17	1,15	1,10	1,09	0,02	1,5
Banány	Min.	0,66	0,59	0,64	0,59	0,55	0,04	7,3
	Max.	0,95	0,87	0,75	0,95	0,80	0,15	18,7
	Priem.	0,76	0,72	0,70	0,74	0,71	0,03	4,0
Kivi / voľne ložené	Min.	1,09	1,02	*1	1,02	1,02		
	Max.	1,60	1,40		1,65	1,65		
	Priem.	1,31	1,17		1,27	1,26	0,01	1,1
Kivi / košík	Min.	1,09	-	*1	1,09	0,90	0,19	21,1
	Max.	1,17			1,17	1,10	0,07	6,4
	Priem.	1,12			1,12	1,03	0,09	8,9
Kivi / platóny	Min.	1,40	-	-	1,40	*1		
	Max.	1,55			1,55			
	Priem.	1,48			1,48			
Ananás / ks import	Min.	*1	*1	*1	0,99	0,99		
	Max.				1,90	1,32	0,58	43,9
	Priem.				1,40	1,20	0,20	16,8
Mango / ks import	Min.	*1	*1	*1	0,67	*1		
	Max.				0,80			
	Priem.				0,72			
Avokádo / ks import	Min.	*1	*1	*1	0,46	0,46		
	Max.				0,89	0,79	0,10	12,7
	Priem.				0,68	0,61	0,07	11,3

Vysvetlivky: SR - Slovensko spolu, Zso - západoslovenská oblasť (Bratislavský, Trnavský, Trenčiansky a Nitriansky kraj), Sso - stredoslovenská oblasť (Žilinský a Banskobystrický kraj), Vso - východoslovenská oblasť (Košický a Prešovský kraj),

*1 (cenu nezverejňujeme, menej ako 3 údaje)

Ceny zeleniny na vybraných trhoch v Maďarsku

Ceny sa zisťovali v 27. týždni 2011

Ceny sa uvádzajú v HUF/MJ bez DPH

Druh zeleniny	MJ	Veľkoobchod			
		Debrecén	Kecskemét	Miskolc	Szeged
Mrkva	kg	130	100	95 - 140	135
Petržlen	kg	180	200	120 - 400	100 - 550
Zeler	kg	90	110	100	-
Červená repa	kg	200	100	250	110
Kapusta hlávková biela	kg	40	60	60	70
Kapusta hlávk. červená	kg	150	220	140	-
Kaleráb	kg	50	40	60	45
Karfiol	kg	160	140	145	165
Brokolica	kg	280	350	-	225
Baklažán	kg	200	350	300	300
Rajčiaky rýchlené	kg	150	230	200	150
Paprika rýchlená	kg	200	880	220	115
Uhorky šalátové	kg	80	110	100	70
Uhorky nakladačky	kg	80	130	130	70
Dyňa červená	kg	70	90	70	45
Melón cukrový	kg	-	200	240	125
Cibuľa žltá	kg	100	100	114	95
Cibuľa červená	kg	120	210	-	180
Cibuľa skorá	kg	90	60	70	55
Cesnak	kg	800	950	750	700
Pór	kg	-	-	110	90
Šampiňóny	kg	500	480	440	410
Zemiaky skoré	kg	70	80	80	65

Zdroj: AKI – PAIR

Kurz ECB ku dňu 7. 7. 2011, 1 EUR = 264,00 HUF

Ceny zeleniny v Taliansku

€/kg

Druh zeleniny/týždeň	Obchodné ceny zeleniny v roku 2011				Vývoj cien	
	23. týždeň	24. týždeň	25. týždeň	26. týždeň	26./25. t. 11	26. t. 11/10
	v €/kg				v %	
Vonkajšie plochy						
Cesnak	2,10	2,30	2,90	2,90	0,0	70,6
Cukíny	0,39	0,36	0,33	0,34	2,3	-9,5
Karfiol	0,21	0,27	0,40	0,48	18,8	-18,1
Mrkva karotka	0,33	0,29	0,26	0,27	6,5	-3,6
Melóny	0,46	0,41	0,39	0,34	-12,2	-31,7
Šalát hlávkový	0,19	0,19	0,22	0,19	-11,6	-40,6
Paprika	0,90	0,58	0,70	0,61	-12,9	8,9
Rajčiaky	0,55	0,60	0,61	0,43	-29,9	-11,1
Zemiaky skoré	0,22	0,20	0,18	0,19	2,0	11,4
Skleníky						
Rajčiaky	0,18	0,16	0,17	0,18	6,1	-30,0
Rajčiaky Cherry	0,63	0,51	0,48	0,48	0,0	-25,5

 Zdroj: [Ismea](#)

Odbytové ceny zeleniny na vybraných trhoch v Poľsku

Ceny sa zisťovali v dňoch 6. - 7. 7. 2011

Ceny sa uvádzajú v PLN/MJ bez DPH

Druh zeleniny	MJ	Bronisze		Poznań		Sandomierz		Kalisz	
		7. 7. 2011		6. 7. 2011		7. 7. 2011		6. 7. 2011	
		min.	max.	min.	max.	min.	max.	min.	max.
Domáca produkcia									
Červená repa	kg	1,00	1,50	1,20	1,40	0,50	0,60	0,50	0,60
Cibuľa biela	kg	1,50	2,50	1,60	2,00	1,20	1,50	1,50	1,80
Cibuľa skorá	kg	2,00	2,50	-	-	-	-	-	-
Cesnak	kg	-	-	-	-	-	-	-	-
Karfiol	ks	3,00	3,50	3,00	3,50	1,00	1,50	2,00	2,20
Kapusta biela	kg	0,70	1,10	-	-	-	-	-	-
Kapusta skorá	ks	1,00	1,50	0,80	1,20	0,30	0,50	0,80	1,00
Mrkva	kg	1,00	1,30	1,60	2,00	0,80	1,00	1,00	1,00
Mrkva	zv.	1,30	1,50	1,00	1,20	0,70	1,00	1,00	1,00
Uhorky dlhé	kg	-	-	-	-	1,60	1,80	1,50	1,50
Uhorky poľné	kg	1,50	1,80	-	-	1,00	1,40	-	-
Uhorky krátke	kg	1,20	1,80	1,60	2,00	1,40	1,60	1,00	1,00
Paprika červená	kg	6,00	7,00	6,00	7,20	7,50	8,00	6,00	6,60
Paprika zelená	kg	-	-	4,80	5,20	2,80	3,50	4,00	4,00
Paprika žltá	kg	6,00	7,00	6,00	7,00	2,80	3,50	5,00	5,00
Petržlen	kg	3,00	4,00	-	-	4,00	4,50	5,00	5,00
Rajčiaky	kg	3,00	3,30	3,33	3,33	2,60	3,20	2,67	3,00
Pór	kg	3,75	4,50	3,50	5,00	-	-	-	-
Red'kovka	zv.	0,70	1,20	0,60	0,67	0,90	1,00	0,80	1,00
Šalát	ks	1,25	1,50	0,83	1,00	0,60	0,90	0,83	1,25
Zeler	kg	4,50	5,00	6,00	7,00	5,00	7,00	4,00	5,00
Zemiaky	kg	0,80	1,20	-	-	-	-	-	-
Zemiaky skoré	kg	0,80	1,00	0,67	1,00	0,65	0,80	0,40	0,53
Šampiňóny	kg	5,00	7,00	5,00	6,00	4,50	5,00	3,00	5,00
Dovoz									
Cesnak	kg	-	-	15,00	18,00	-	-	12,00	12,50
Paprika červená	kg	5,00	6,00	5,60	7,00	7,00	8,00	-	-
Paprika zelená	kg	4,00	5,00	6,00	7,00	-	-	-	-
Paprika žltá	kg	5,00	6,00	6,00	7,00	-	-	-	-
Rajčiaky	kg	-	-	2,83	3,33	-	-	5,00	5,33
Pór	kg	3,00	4,30	4,50	5,50	-	-	-	-
Šalát	ks	-	-	1,80	2,50	-	-	-	-
Zemiaky	kg	1,50	1,80	-	-	-	-	-	-
Zemiaky skoré	kg	1,30	1,60	-	-	1,40	1,60	-	-

Zdroj: Ministerstwo rolnictwa i rozwoju wsi

Kurz ECB ku dňu 7. 7. 2011, 1 EUR = 3,9465 PLN

Ceny ovocia na vybraných trhoch v Maďarsku

Ceny sa zisťovali v 27. týždni 2011

Ceny sa uvádzajú v HUF/kg bez DPH

Druh ovocia	MJ	Veľkoobchod			
		Debrecén	Kecskemét	Miskolc	Szeged
Jablká Idared	kg	220	-	235	250
Jonagold	kg	-	-	250	250
Golden Delicious	kg	-	-	-	270
letné	kg	200	-	-	-
Hrušky Jules Guyot	kg	-	390	-	-
letné	kg	-	120	-	-
Jahody	kg	680	-	-	-
Čerešne	kg	-	-	-	350
Višne	kg	200	160 - 230	300	225
Broskyne	kg	240	180 - 250	210	250
Marhule	kg	300	300 - 400	300	-
Nektárinky	kg	300	-	300	200
Slivky	kg	300	-	300	275
Ríbezle červené	kg	280	550	-	-
Maliny	kg	1 000	900	-	-
Egreše	kg	150	280	-	-

Zdroj: AKI – PAIR

Kurz ECB ku dňu 7. 7. 2011, 1 EUR = 264,00 HUF

Ceny ovocia v Taliansku

€/kg

Druh ovocia/týždeň	Obchodné ceny ovocia v roku 2011				Vývoj cien	
	23. týždeň	24. týždeň	25. týždeň	26. týždeň	26./25. t. 11	26. t. 11/10
	v €/kg				v %	
Jablká	0,58	0,57	0,57	0,57	0,0	-
Čerešne	1,90	1,75	1,48	1,58	6,9	-23,5
Broskyne	0,71	0,64	0,56	0,49	-12,0	-19,6
Nektárinky	0,81	0,73	0,64	0,51	-20,5	-32,2
Marhule	1,19	0,95	0,80	0,77	-3,0	3,9
Slivky	-	0,92	0,73	0,59	-19,0	-8,0
Hrozno stolové biele	1,55	1,55	1,20	0,90	-25,0	-18,2
Citróny	0,29	0,29	0,30	0,35	15,8	-0,4

Zdroj: Ismea

Odbytové ceny ovocia na vybraných trhoch v Poľsku

Ceny sa zisťovali v dňoch 6. 7. – 7. 7. 2011

Ceny sa uvádzajú v PLN/kg bez DPH

Druh	Odroda	Bronisze		Poznań		Sandomierz		Kalisz	
		7. 7. 2011		6. 7. 2011		7. 7. 2011		6. 7. 2011	
		min.	max.	min.	max.	min.	max.	min.	max.
Domáca produkcia									
Egreše		-	-	5,00	7,00	-	-	6,00	6,00
Broskyne		-	-	5,00	7,00	2,30	2,60	3,00	5,00
Čerešne		8,00	14,00	10,00	14,00	6,00	10,00	9,00	12,00
Hrušky		3,00	4,00	-	-	-	-	3,30	4,50
Maliny		14,00	16,00	16,00	22,00	5,50	6,00	12,00	16,00
Marhule		-	-	7,00	10,00	3,50	4,50	6,00	6,00
Ríbezle čierne		-	-	6,00	8,00	-	-	5,00	5,00
Ríbezle červené		8,00	10,00	5,00	5,00	-	-	4,00	4,00
Slivky		-	-	6,00	8,00	-	-	-	-
Jahody		10,00	12,00	6,00	9,00	-	-	10,00	10,00
Višne		5,00	6,00	5,00	5,00	3,00	4,00	4,00	4,00
Jablká	Alwa	2,66	4,33	-	-	-	-	-	-
	Booskop	-	-	2,00	3,00	-	-	-	-
	Cortland	3,85	5,00	2,33	3,67	-	-	-	-
	Gala	2,66	4,33	1,67	3,20	-	-	-	-
	Gloster	2,66	4,33	-	-	2,50	3,00	3,33	4,00
	Golden	-	-	2,00	3,00	-	-	-	-
	Jonagold	2,00	4,00	-	-	-	-	-	-
	Jonagored	2,00	4,00	1,67	3,00	2,60	3,00	-	-
	Jonica	2,66	3,66	-	-	-	-	-	-
	Ligol	2,66	4,00	1,67	3,00	2,90	3,30	-	-
	Lobo	3,66	4,50	2,33	3,67	-	-	-	-
Šampión	2,66	3,33	1,67	3,00	2,80	3,10	-	-	
Dovoz									
Banány		3,30	4,00	2,78	3,22	3,30	3,60	2,83	3,06
Broskyne		3,75	4,80	3,00	4,80	4,80	5,00	-	-
Citrony		3,75	4,20	3,50	5,00	4,80	5,00	2,90	3,80
Čerešne		-	-	9,00	10,00	-	-	-	-
Grapefruity		5,00	7,00	4,29	5,71	6,80	7,00	4,00	4,60
Hrušky		4,00	4,75	4,56	5,50	-	-	3,00	3,00
Jablká		2,20	5,90	4,44	5,00	-	-	-	-
Mandarínky		3,80	6,00	3,60	6,00	-	-	3,00	4,50
Marhule		5,80	6,00	7,00	9,00	-	-	3,00	8,00
Nektárinky		4,50	5,00	3,50	5,00	4,50	6,00	5,50	5,50
Pomaranče		3,00	5,00	3,30	4,00	3,80	4,00	3,40	4,00
Slivky		5,50	8,00	6,00	7,00	6,30	6,50	-	-
Hrozno		8,00	10,00	9,29	12,14	12,50	13,00	11,00	13,00

Zdroj: Ministerstwo rolnictwa i rozwoju wsi

Kurz ECB ku dňu 7. 7. 2011, 1 EUR = 3,9465 PLN

Vydavateľ: PPA – ATIS Dobrovičova 12 815 26 Bratislava ISSN 1336-4421	Redakcia: Ing. Daniela Kučová Ing. Viera Konečná e-mail: Daniela.Kucova@apa.sk Viera.Konecna@apa.sk Tel.: 02/53 417 419 Fax: 02/53 418 151	©Rozmnožovanie a využívanie informácií je možné len po písomnej dohode s ATIS. Všetky informácie sú spracované s najväčšou starostlivosťou. Informácie obsiahnuté v tomto materiáli sa zakladajú na informačných zdrojoch, o ktorých sme presvedčení, že sú hodnoverné. Za správnosť a úplnosť uvádzaných informácií sa PPA - ATIS nezaručuje, ako ani nezodpovedá za škody vzniknuté na základe ich využívania.
---	--	---