

Vydavateľ: PPA – ATIS
 Dobrovičova 12
 815 26 Bratislava
Telefón: 02/53 41 74 19
Fax: 02/53 41 81 51
e-mail: atis@apa.sk

ATIS na INTERNETE
<http://www.apa.sk>

V tomto čísle:

1. Deň vo vinohradoch 2011
 Oživenie cien vína
2. Odbytové ceny vína od výrobcov v SR
3. Grafy odbytových cien vína v SR
5. Odbytové ceny importovaného stolového hrozna v SR
 Vína sa vypilo minulý rok viac
6. Odbytové ceny vína v ČR
7. Zahraničný obchod ČR
8. AX 2011: Značku kvality SK získalo 11 výrobcov
 Výstava Země živitelka už má svojho víťaza
9. Odbytové ceny stolového vína v Maďarsku
 Odbytové ceny stolového vína v Taliansku
 Ceny importovaného stolového hrozna v ČR
 Ceny stolového hrozna v Taliansku

Vývoj odbytových cien vína:

Stolové biele fľašové b. z. o.	↔
Stolové biele sudové b. z. o.	↓
Stolové červené fľašové b. z. o.	↗
Stolové červené sudové b. z. o.	↑
Akostné biele s ch. o. p. spolu fľašové	↗
Akostné biele s ch. o. p. spolu sudové	↗
Akostné červené s ch. o. p. spolu fľašové	↗
Akostné červené s ch. o. p. spolu sudové	↑

ISSN 1336-4448

Deň vo vinohradoch 2011

Do malokarpatských viníc sa možno vybrať 10. septembra.

Tretí ročník Dňa vo vinohradoch sa bude konať v sobotu 10. septembra, počas ktorého možno navštíviť 27 malokarpatských viníc od Rače až po Suchú nad Parnou.

Organizátori z Malokarpatskej vínnej cesty sľubujú, že návštevníci nielen ochutnajú hrozno a víno z neho vyrobené, ale spoznajú aj vinárov, ktorým vinica prirástla k srdcu tak, že sa stala ich druhým domovom. Pešo, na bicykloch a autami sa možno vybrať napríklad do vinohradov Fűchsle, Fofy, Nové Hory, Gelnar, Škridlák, Hundspalek, Fertále, Obrperky, či novo vysadených vinohradov Iveta a Zoya.

Možno si pozrieť napríklad genofond Frankovky modrej, priamo vo vinici prešovať tohtoročnú úrodu či nahliadnuť do jelinej farmy. Hostia sa môžu ocitnúť v stredomorskej záhrade s vôňou levandule, či sa z kopcov pozrieť na mestá Pezinok a Modru. Ak zvládnete 99 schodov, rozprestrie sa pre vami nádherný výhľad z rozhľadne v Šenkviaciach. V Pezinku čaká na záujemcov jazda kočiarom po vinohradníckom chodníku. Správny piknik je však aj o grilovaní a voňavých špekáčikoch, vinohradníckom guláši a pagáčikoch. Okrem toho pripravili vinári ďalšie domáce špeciality – cicerovú „poléfku“, husaciu nátierku alebo dolanské pečené.

Vstupné je 12,- € a majiteľa vstupenky oprávňuje počas sobotného popoludnia ochutnávať vína a hrozno, súčasťou vstupenky je 6-eurový bonus na nákup vína a hrozna. *eTREND*

Oživenie cien vína

Celkový odbyt vína v júli 2011 bol v porovnaní s predchádzajúcim mesiacom nižší, ale na druhej strane prevládala rast odbytových cien. Výnimku tvorili sudové biele vína bez zemepisného označenia (b. z. o.), ktorých predaj medzimesačne vzrástol (+2,9 tis. hl), ale ich priemerná cena za SR sa prepádla viac ako o štvrtinu na 0,64 €/l. Naopak, až o 23 centov/l sa zvýšila cena sudového červeného vína b. z. o., ktorá tak dosiahla v priemere cenu 1,- €/l. Predalo sa ho však o 1 tis. hl menej ako v júni.

Posilnila priemerná odbytová cena vína s chráneným označením pôvodu (ch. o. p.) vo fľašiach pri bielom víne o 5,3 % na 2,47 €/l a pri červenom víne o 9,1 % na 2,53 €/l. Pod zvýšenie priemernej odbytovej ceny sa podpísali nižšie predané množstvá akostných vín pričom odbyt drahších prívlastkových vín sa výraznejšie nezmenil.

Pri akostných vínach s ch. o. p. vo fľašiach sa zvýšila cena pri bielom víne o 4 centy/l na 2,01 €/l a pri červenom posilnila cena o 7 centov na 2,14 €/l. Z akostných vín sa najvýraznejšie, až o 19 centov/l, zvýšila cena sudovej Frankovky modrej.

Hoci bol odbyt vína v júli nižší, producenti s optimizmom začali zber novej úrody a v najbližšom období očakávajú nielen dobrú úrodu, ale aj zvýšenie odbytu vína. *PPA – ATIS*

Odbytové ceny vína od výrobcov v SR

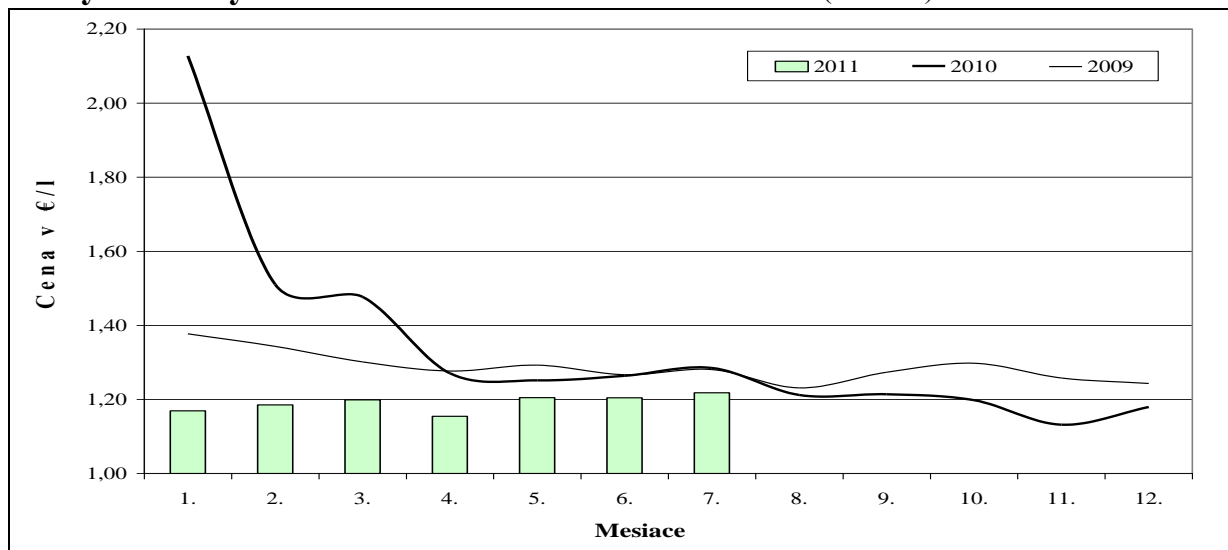
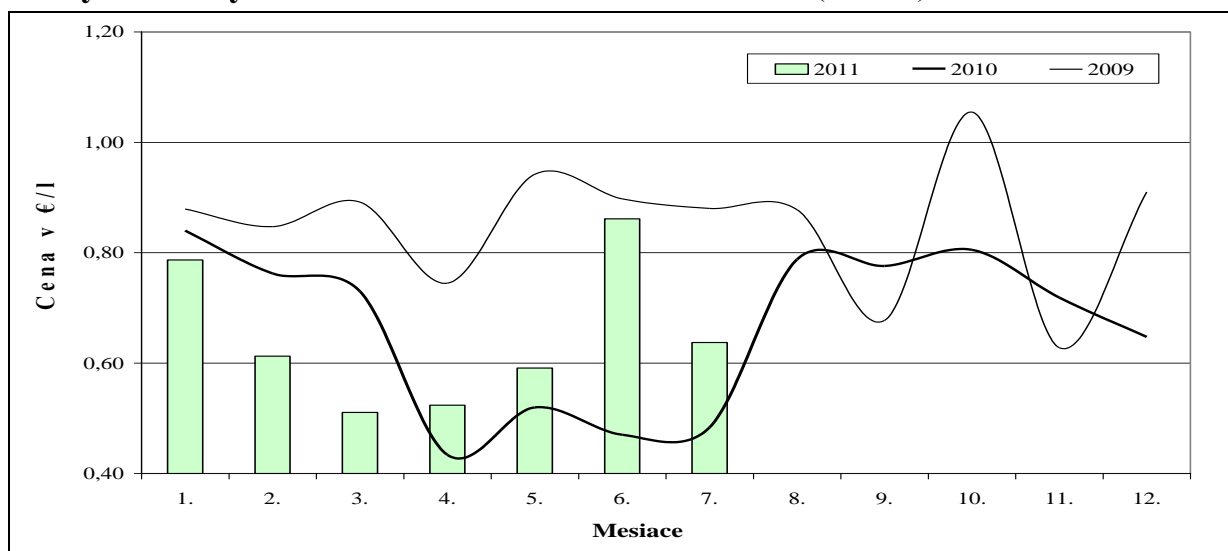
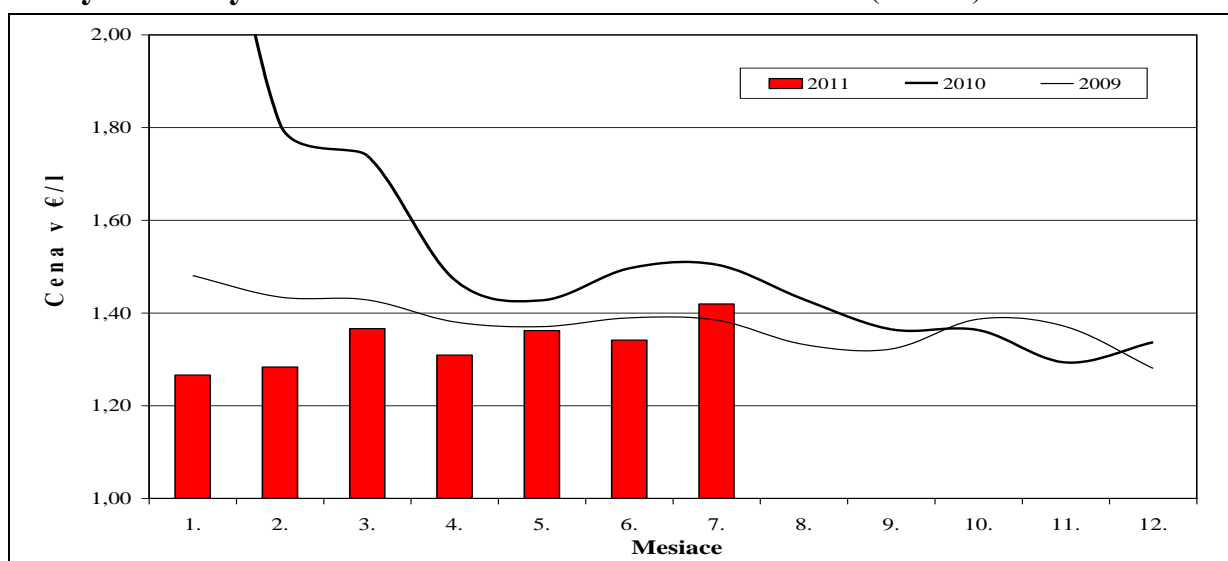
Ceny za júl 2011

Ceny sú uvádzané v €/l bez DPH, spotrebnej dane a dopravy

Vino	Odbytové ceny vína				Vývoj medzimesačný		Predané množstvo	
	min.	max.	priem.	priem.	€/l	%		
	júl			jún				
	€/l			€/l			hl	
Vino biele b. z. o. – fľašové (stolové)	– fľašové	0,80	2,41	1,22	1,20	0,01	1,1	2 746,7
	– tetrapack	0,98	1,20	1,15	1,14	0,01	0,8	105,2
	– sudové	0,47	1,66	0,64	0,86	-0,22	-26,0	4 720,6
Vino červené b. z. o. – fľašové (stolové)	– fľašové	0,90	2,67	1,42	1,34	0,08	5,8	2 047,2
	– tetrapack	1,00	1,33	1,31	1,32	-0,01	0,2	149,1
	– sudové	0,45	1,92	1,00	0,77	0,23	29,9	914,6
Vino s ch. z. o. biele	– fľašové	1,39	2,03	1,70	1,59	0,12	7,4	219,4
	– sudové	0,70	1,12	0,89	0,81	0,08	9,4	395,8
Vino s ch. z. o. červené	– fľašové	1,50	2,14	1,66	1,70	-0,04	-2,5	39,2
	– sudové	0,85	1,15	0,97	1,00	-0,03	-2,8	169,1
Vino s ch. o. p. biele – fľašové	1,30	8,35	2,47	2,35	0,12	5,3	6 357,7	
Akostné biele spolu – fľašové	1,18	7,51	2,01	1,97	0,04	1,9	5 523,2	
z toho Veltlínske zelené	1,10	5,40	1,95	1,96	-0,01	-0,3	1 034,9	
Rizling vlašský	1,05	5,73	1,71	1,73	-0,02	-1,0	1 411,5	
Akostné s prívlastkom biele fľašové	1,62	10,86	5,58	5,57	0,01	0,2	831,5	
Vino s ch. o. p. biele – sudové	0,71	1,70	0,79	0,78	0,01	1,5	3 208,9	
Akostné biele spolu – sudové	0,71	1,51	0,79	0,78	0,01	1,5	3 204,7	
z toho Veltlínske zelené	0,74	1,19	0,95	0,77	0,18	23,9	227,8	
Rizling vlašský	0,73	1,42	0,88	0,79	0,10	12,2	385,8	
Tokajské vína spolu	14,20	18,52	15,53	*1				
Tokajské samorodné			*1	*1				
Tokajské putňové	14,20	20,28	16,55	*1				
Vino s ch. o. p. červené – fľašové	1,40	8,66	2,53	2,32	0,21	9,1	4 313,3	
Akostné červené spolu – fľašové	1,22	8,42	2,14	2,07	0,07	3,6	3 678,1	
z toho: Frankovka modrá	1,15	7,78	1,94	1,99	-0,05	-2,7	2 078,5	
Svätovavrinské	1,35	6,33	2,12	2,04	0,08	3,7	750,8	
Akostné s prívlastkom červ. fľašové	2,49	12,63	4,78	5,01	-0,23	-4,7	631,2	
Vino s ch. o. p. červené – sudové	0,72	2,00	0,91	0,78	0,13	16,4	1 043,8	
Akostné červené spolu – sudové	0,72	1,34	0,91	0,78	0,13	16,3	1 042,3	
z toho: Frankovka modrá	0,80	1,34	0,93	0,74	0,19	25,7	338,6	
Svätovavrinské	0,72	1,15	0,77	0,77	0,00	0,5	381,2	
Sekt	3,14	15,99	3,62	3,38	0,23	6,9	1 888,4	

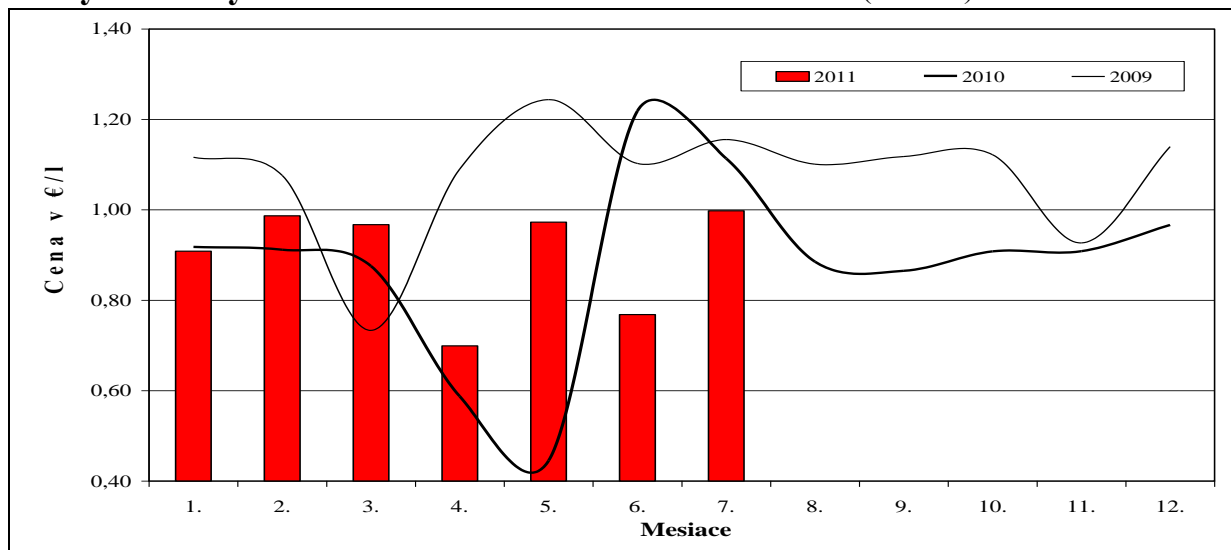
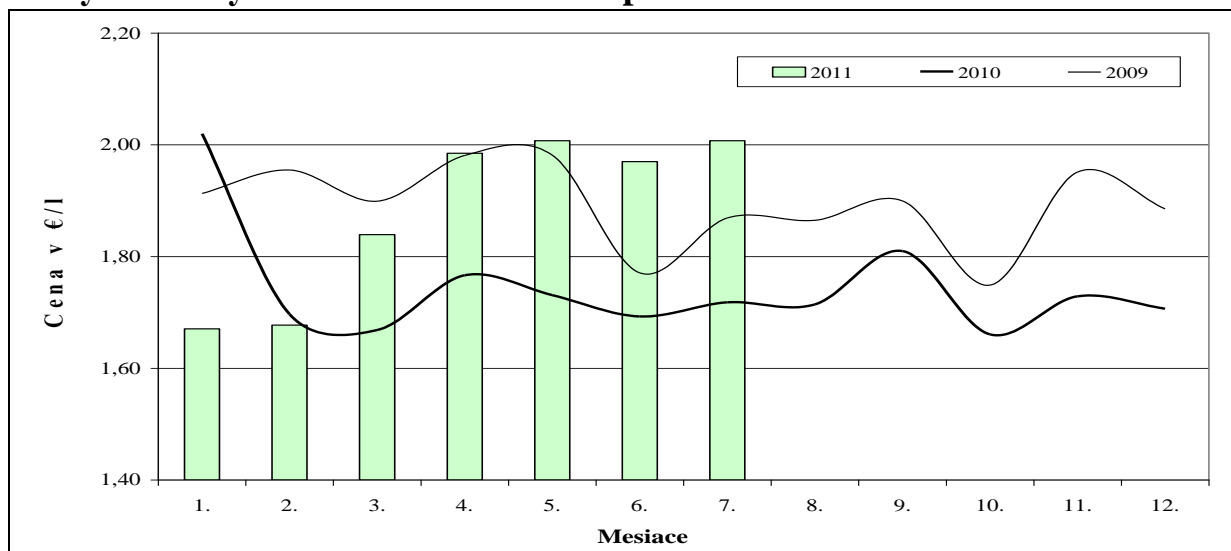
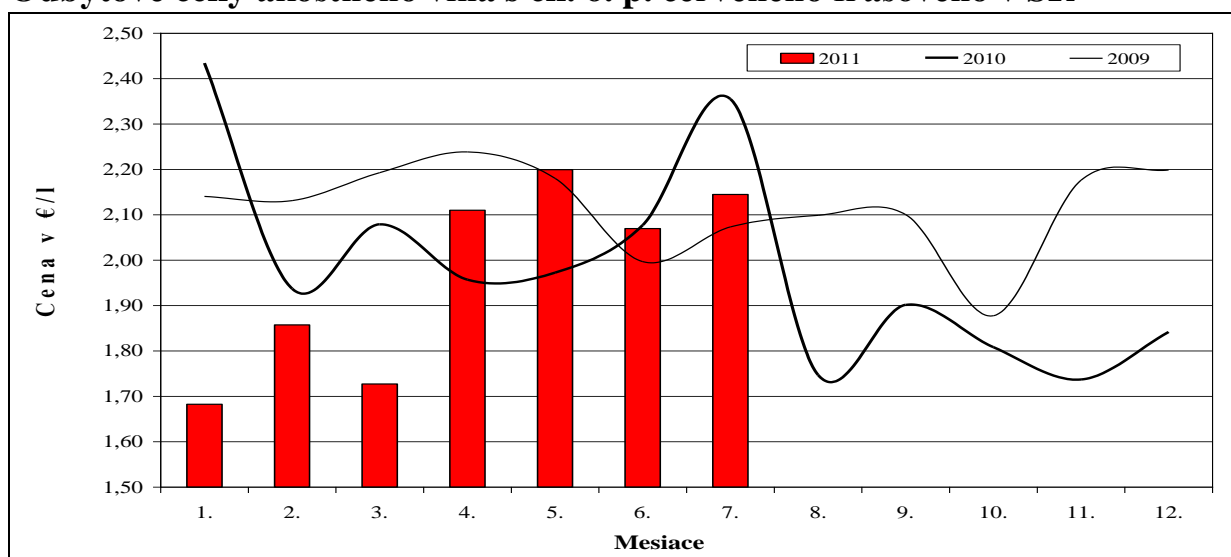
Vysvetlivky: b. z. o. – bez zemepisného označenia,
s ch. z. o. – s chráneným zemepisným označením,
s ch. o. p. – s chráneným označením pôvodu.

*1 menej ako traja respondenti

Odbytové ceny vína b. z. o. bieleho fľašového v SR (stolové)

Odbytové ceny vína b. z. o. bieleho sudového v SR (stolové)

Odbytové ceny vína b. z. o. červeného fľašového v SR (stolové)


Vysvetlivky: b. z. o. – bez zemepisného označenia.

Grafy: PPA – ATIS

Odbytové ceny vína b. z. o. červeného sudového v SR (stolové)

Odbytové ceny akostného vína s ch. o. p. bieleho fľašového v SR

Odbytové ceny akostného vína s ch. o. p. červeného fľašového v SR


Vysvetlivky: b. z. o. – bez zemepisného označenia, s ch. o. p. – s chráneným označením pôvodu.

Grafy: PPA – ATIS

Odbytové ceny importovaného stolového hrozna v SR

Ceny za 34. týždeň sa zisťovali v dňoch 22. – 25. 8. 2011

Ceny 1. triedy sa uvádzajú za kg, bez DPH

Názov produktu	Cena	Zso	Sso	Vso	SR		Vývoj	
					34. týž. 11 €/m. j.	33. týž. 11 €/m. j.	34./33. t. 11 €/m. j.	34./33. t. 11 %
Hrozno stolové biele import	Min.	0,85	*1	0,94	0,83	0,86	-0,03	-3,5
	Max.	2,10		1,15	2,10	2,10		
	Priem.	1,24		1,05	1,15	1,23	-0,08	-6,4
Hrozno stolové modré import	Min.	*1	*1	*1	1,05	1,05		
	Max.				2,40	2,20	0,20	9,1
	Priem.				1,46	1,52	-0,06	-4,1
Hrozno stolové červené import	Min.	1,19	-	*1	1,19	1,20	-0,01	-0,8
	Max.	2,20			2,20	2,40	-0,20	-8,3
	Priem.	1,55			1,51	1,63	-0,11	-7,0

Zdroj: PPA - ATIS, Správa o trhu s ovocím a zeleninou č. 21/2011

Vysvetlivky: SR - Slovensko spolu, Ba - Bratislava, Zso - západoslovenská oblasť (Bratislavský, Trnavský, Trenčiansky a Nitriansky kraj), Sso - stredoslovenská oblasť (Žilinský a Banskobystrický kraj), Vso - východoslovenská oblasť (Košický a Prešovský kraj), *1 - cenu nezverejňujeme, menej ako 3 údaje.

Vína sa vypilo minulý rok viac

Podľa správy OIV spotreba vína stúpla, plochy viníc aj produkcia sa znížili.

Globálna produkcia vína sa znižuje, spotreba zostáva stabilná a rastú objemy vývozu. Tak hodnotí situáciu vo svete vína v minulom roku Medzinárodná organizácia pre vinič a víno (OIV), ktorá združuje 45 krajín vrátane Slovenska.

V správe, ktorú predniesol na nedávnom kongrese organizácie v portugalskom Porte predseda OIV Frederico Castelluci odznelo, že v minulom roku v porovnaní s rokom 2009 ubudlo 0,8 % svetovej plochy vinohradov. Ich výmera sa znížila o 61 tisíc hektárov na 7,586 milióna hektárov. Najviac vinohradov ubudlo v krajinách najsilnejšej európskej trojky - Francúzsku, Taliansku a v Španielsku. Naopak, najviac hektárov viníc vysadili v krajinách "vínných tigrov" v Číne, USA a v Argentíne.


Svetová produkcia hrozna klesla o 3 % na 64,5 milióna ton. Na porovnanie v roku 2009 to bolo 66,5 milióna ton a v roku 2007 iba 64,82 milióna ton. Globálna produkcia vína sa znížila na 263,8 miliónov hektolitrov späť na úroveň roku 1998, čo je približne

o 7,4 milióna hektolitrov menej a zodpovedá úbytku 2,7 %. Z dvanástich najväčších výrobcov len Argentína, Čína, Južná Afrika a Čile zaznamenali za posledných päť rokov rast produkcie vína.

Vinársky priemysel sa však stále môže spoľahnúť na zákazníkov. Svetová spotreba vína sa zvýšila o 0,4 % na 238 miliónov hektolitrov a zastavil sa tak klesajúci trend od roku 2007. Najviac sa o ľahký rast spotreby zaslúžili spotrebiteľia v USA, Nemecku, Austrálii, Kanade a v Číne. Globálne si polepšil aj export vína. Najviac mu pri celkovom zvýšení o 7 % pomohli Taliansko a Španielsko.

OIV je medzivládna organizácia, ktorá zodpovedá za vedecké a technické smerovanie ďalšieho rozvoja svetového vinárstva a medzinárodnú harmonizáciu noriem a postupov v oblasti pestovania viniča, výroby vína a odvodených produktov. Tiež si kladie za cieľ zlepšiť podmienky pre produkciu a uvádzanie vinárskych produktov na svetové trhy. Od vstupu Indie v júli 2011 má teraz 45 členských štátov.

eTrend

TIS ^{CR}		Tržní informační systém České republiky Státní zemědělský intervenční fond
-------------------	---	---

Odbytové ceny vína v ČR

v Kč/l bez dopravy a DPH

Druh vína	Odbytové ceny v júni 2011 (vážený priemer)				Predané množstvo (hl)
	min.	max.	priemer.	Rozdiel oproti máju (Kč/l)	
Stolové biele – fľašové	26,76	38,04	30,80	-4,30	702
– sudové			*	-	-
– Tetrapak	*	*	16,70	-	892
Stolové červené – fľašové	26,58	38,13	30,40	-4,70	659
– sudové			*	-	-
– Tetrapak	*	*	17,00	-	398
Akostné biele spolu fľašové	46,35	54,58	51,80	-7,10	3 198
z toho: Müller Thurgau	38,69	48,10	44,70	-1,80	861
Veltlínske zelené	42,87	48,60	44,90	-2,00	961
Akostné červené spolu fľašové	49,14	112,50	52,80	-8,50	1 531
z toho: Frankovka	44,05	57,00	48,60	-2,70	667
Svätovavrinské	44,30	57,00	49,50	-11,50	235
Akostné biele spolu sudové	16,87	32,50	17,90	-5,80	588
z toho: Müller Thurgau	17,28	26,60	17,40	-7,00	386
Veltlínske zelené	26,00	32,50	26,30	-1,20	12
Akostné červené spolu sudové	29,80	34,16	29,80	5,80	418
z toho: Frankovka	*	*	24,50	-5,10	2
Svätovavrinské	*	*	25,00	-2,00	2
Šumivé	84,72	84,72	84,70	-10,40	5 170
Víno s prívlastkom	117,36	138,00	122,30	43,10	714

 Zdroj: TIS^{CR} SZIF, pozn. *1 – menej ako 3 údaje

Kurz ECB priemer za jún 2011, 1 EUR = 24,286 CZK

Odbytové ceny vína v ČR

V júni 2011 na českom trhu s vínom došlo k zníženiu cien takmer vo všetkých sledovaných kategóriách. Priemerná cena **bieleho stolového fľašového vína** medzimesačne padla o 4,30 Kč/l (-12,3 %) na 30,80 Kč/l. Pri červenom stolovom víne bol prepád priemernej ceny až o 4,70 Kč/l na (-13,4 %) na 30,40 Kč/l.

Priemerná cena fľašovaných bielych akostných vín klesla o 12,1 % na úroveň 51,80 Kč/l a pri červených až o 13,9 % na 52,80 Kč/l. Pri sledovaných odrodách bielych vín došlo k nižšiemu oslabeniu cien, ale pri červenom víne odrody Svätovavrinské cena padla až o 18,9 %, čo je o 5 % viac ako priemer za sledovanú skupinu vín.

Priemerná cena **sudového akostného bieleho vína** klesla v júni o 5,80 Kč/l (-24,5 %) na 17,90 Kč/l. Pri sudovom víne odrody Müller Thurgau cena padla o 28,7 % na 17,40 Kč/l

(-7,00 Kč/l). Priemerná cena sudového vína Veltlínske zelené oslabila miernejšie (-4,4 %), čím sa znížila na hodnotu 26,30 Kč/l.

Priemerná cena **sudového akostného červeného vína** v júni 2011 oproti predchádzajúcemu mesiacu zaznamenala nárast o 5,80 Kč/l (+24,2 %) na 29,80 Kč/l, hoci priemerná cena Frankovky klesla o 17,2 % na 24,50 Kč/l a cena Svätovavrinského sudového vína oslabila v porovnaní s májom o 2,- Kč/l (-7,4 %) a dosiahla úroveň 25,- Kč/l.

Priemerná odbytová cena producentov **šumivého vína** v júni 2011 klesla o 10,9 % na 84,70 Kč/l, čím zmazala nárast z predchádzajúceho obdobia.

Výrazné posilnenie priemernej odbytovej ceny zaznamenal TIS^{CR} SZIF pri **vínach s prívlastkom**, ktorých priemerná cena vzrástla na 122,30 Kč/l.

 TIS^{CR} SZIF

Zahraničný obchod ČR

Stolové hrozno, hroznová šťava

Za I. polrok 2011 sa do ČR doviezlo 12 038 t čerstvého stolového hrozna za priemernú jednotkovú hodnotu 37,70 Kč/kg. Najviac hrozna pochádzalo z Južnej Afriky (2 787,7 t za 37,- Kč/kg). Za jún 2011 sa do ČR doviezlo 1 726 t stolového hrozna v priemere za 32,20 Kč/kg. V porovnaní s májom 2011 priemerná cena vzrástla o 10 halierov za kg, ale dovezené množstvo bolo nižšie o 1 002 ton.

Hrozienok sa od začiatku roka 2011 do konca júna doviezlo 1 882 t za 43,60 Kč/kg.

Hroznovej šťavy sa za máj 2011 doviezlo do ČR 157 t, čím jej dovoz v I. polroku 2011 dosiahol 824 t. Za prvých 6 mesiacov tohto roka sa z Talianska importovalo až 606,5 t (73,6 %) a zo Španielska 168,2 t (20,4 %).

Víno

Za I. polrok 2011 sa do ČR doviezlo 885 963 hl vína za priemernú jednotkovú cenu 18,50 Kč/l. Bielych vín sa doviezlo 397 386 hl, čo predstavuje podiel 44,9 % z celkového dovozu vína za prie-

mernú cenu 15,80 Kč/l. Červené vína sa podieľali na dovoze 34,3 % (303 959 hl za 18,40 Kč/l). Najviac, 331 173 hl (37,0 %) vína sa importovalo z Talianska za 12,90 Kč/l. Na druhom mieste v dovezenom množstve bolo Španielsko, odkiaľ sa doviezlo 109 670 hl za 13,40 Kč/l tesne nasledované Slovenskom s dovezeným množstvom 100 216 hl vína za 15,90 Kč/l.

V obaloch nad 2 l sa do ČR doviezlo 460 364 hl vína (53,5 %) za priemernú cenu 11,40 Kč/l.

Z Českej republiky sa v I. polroku 2011 vyviezlo 133 723 hl vína v priemere za 19,30 Kč/l. Biele víno z celkového vývozu tvorilo 51,1 % (68 397 hl za 17,40 Kč/l) a červené 45,0 % (60 227 hl za 17,70 Kč/l). Hlavným odberateľom bolo tradične Slovensko, kam sa vyviezlo 127 668 hl (96,2 %) za 17,40 Kč/l.

Podiel množstva vyvezeného vína k dovezenému za I. polrok 2011 bol 15,1 % a vo finančnom vyjadrení 15,75 %.

TIS^{ČR} SZIF

Dovoz vína do ČR

Druh	Jún 2011		Január – jún 2011			
			spolu		z toho EÚ (25)	
	hl	Kč/l	hl	Kč/l	hl	Kč/l
Spolu	135 333	17,80	885 963	18,50	731 264	17,80
z toho: šampanské	105	557,30	994	479,70	994	479,50
šumivé	2 994	40,20	10 896	43,20	10 745	42,70
perlivé	3 709	28,00	14 036	28,20	14 036	7,40
víno biele	66 023	14,70	397 386	15,80	394 671	15,60
víno červené	46 029	17,80	303 959	18,40	300 422	18,20
víno ostatné	16 370	26,50	158 477	22,30	10 182	42,60
mušt	102	88,00	214	66,80	213	66,20

Zdroj: TIS^{ČR} SZIF

Vývoz vína z ČR

Druh	Jún 2011		Január – jún 2011			
			spolu		z toho EÚ (25)	
	hl	Kč/l	hl	Kč/l	hl	Kč/l
Spolu	12 223	23,20	133 723	19,30	133 493	19,20
z toho: šampanské	5	392,70	73	486,60	66	529,00
šumivé	152	55,40	845	81,70	825	81,60
perlivé	17	437,80	145	109,10	145	60,80
víno biele	6 451	20,40	68 397	17,40	68 321	17,30
víno červené	4 979	21,60	60 227	17,70	60 154	17,60
víno ostatné	618	55,30	4 035	54,60	3 982	54,30
mušt	0,1	42,70	0,8	101,30	0,8	100,00

Zdroj: TIS^{ČR} SZIF

AX 2011: Značku kvality SK získalo 11 výrobcov

Vo štvrtok 18. augusta 2011 sa v prostredí kaštieľa v Dolnej Malante uskutočnilo ďalšie odovzdávanie cien pre najkvalitnejšie, no predovšetkým zaručene domáce potraviny. Z rúk ministra pôdohospodárstva a rozvoja vidieka SR Zsolta Simona si toto prestížne ocenenie prišlo prevziať ďalších 11 výrobcov s 28 výrobkami.

Základným predpokladom na získanie Značky kvality SK pre slovenského výrobcu na konkrétny výrobok je v prvom rade vysoká kvalita výrobku, pri použití domácich surovín, za dodržania deklarovaneho technologického postupu, parametrov kvality a bezpečnosti potravín. Každý výrobok, ktorému je udelená Značka kvality SK, musí najmenej v jednom znaku vykazovať nadštandardné kvalitatívne charakteristiky, ktoré zvyšujú jeho kvalitu a pridanú hodnotu. Cieľom programu Značky

kvality SK je podporiť práve domácu tradičnú produkciu potravín, ktoré majú nezastupiteľné miesto na domácom trhu.

Od vzniku Značky kvality SK v roku 2004 sa ňou pýši už viac ako 420 výrobcov od 80 výrobcov. Medzi najnovšie ocenených pribudla aj **Pivnica TIBAVA, s. r. o.** s výrobkami:

- Liturgické víno, východoslovenské akostné víno s CHOP, ročník 2009, červené suché,
- Frankovka modrá rosé, východoslovenské akostné víno s CHOP, DSC, ročník 2010, ružové suché,
- Cabernet Sauvignon, východoslovenské akostné víno s prívlastkom výber z hrozna, CHOP, DSC, ročník 2008, červené suché,
- Rulandské modré, východoslovenské akostné víno s prívlastkom výber z hrozna, CHOP, DSC, ročník 2008, červené suché.

polnoinfo.sk, krátené PPA-ATIS

Výstava Země živitelka už má svojho víťaza

Odborná porota ocenila víťazné exponáty prezentované na najväčšej poľnohospodárskej výstave v ČR – „Země živitelka“. Ocenenie Zlatý klas v kategórii rastlinná výroba získala spoločnosť Templářské sklepy Čejkovice za víno Tramín z rady Sanctus Victoria.

Agrosalón Země živitelka v Českých Budejoviciach je garantovaný Ministerstvom poľnohospodárstva a Agrárnou komorou ČR. Je to najväčšia výstava v poľnohospodársko-potravinárskom sektore v ČR. V rámci výstavy sa každoročne koná súťaž Zlatý klas. Exponáty v piatich kategóriách posudzuje odborná porota zostavená zo zástupcov Ministerstva poľnohospodárstva, odborného školstva, výskumných ústavov, kontrolných inštitúcií poľnohospodársko-potravinárskeho komplexu a výstavniska České Budejovice. V kategórii rastlinná výroba zvíťazila spoločnosť Templářské sklepy Čejkovice s vínom z rady Sanctus Victoria odrody Tramín s prívlastkom výber z hrozna.

Víno Tramín s prívlastkom výber z hrozna, rovnako ako všetky vína z rady Sanctus Victo-

ria, bolo vyrobené z najlepších partií hrozna ročníka 2009. Rada Sanctus Victoria bola uvedená na trh až v roku 2010 a je určená vybraným zariadeniam v segmente gastro. Pre novú radu bola vyvinutá aj špeciálna fľaša s originálnou etiketou obsahujúcou úryvky z dávnych listín. Sanctus Victoria v preklade znamená Sväté víťazstvo. Aj na výstave „Země živitelka“ sa potvrdilo, že táto rada si víťazstvo zaslúži, povedal Jakub Šamšula, sommelier Templářských sklepů.

Slávnostné vyhlásenie ocenených exponátov v rámci výstavy „Země živitelka“ sa uskutočnilo 26. augusta 2011. Na Agrosalóne sa zúčastnilo 770 vystavovateľov. Každý z výstavných dní bol venovaný inej téme, v rámci ktorých boli pripravené odborné semináre a konferencie.

Agris, krátené PPA-ATIS

Odbytové ceny stolového vína v Maďarsku

Víno stolové	Predané množstvo/cena	33. týždeň 2010	32. týždeň 2011	33. týždeň 2011	Vývoj 33./32. t. 2011 v (%)	Vývoj 33. t. 2011/10 (%)
Biele	hl	5 457,21	5 461,15	5 334,92	97,7	97,8
	HUF/hl	11 929,67	13 229,93	13 347,04	100,9	111,9
	EUR/hl	42,70	48,34	49,04	101,5	114,9
Červené	hl	3 745,52	4 602,51	4 133,13	110,4	89,8
	HUF/hl	14 697,91	16 822,34	17 767,92	120,9	105,6
	EUR/hl	52,61	61,47	65,29	106,2	124,1

Zdroj: AKI – PAIR

Prepočet aktuálnym kurzom k uvedenému týždňu.

Pozn.: Ceny sú uvádzané bez DPH, spotrebnej dane a dopravy.

Odbytové ceny stolového vína v Taliansku

Víno stolové	€/Hgdo	34. týždeň 2010	33. týždeň 2011	34. týždeň 2011	Vývoj 34./33. týž. 2011 (%)	Vývoj 34. t. 2011/10 (%)
Biele	12 / 13°	1,85	2,55	2,55	0,0	37,8
	9 / 11°	3,08	3,53	3,53	0,0	14,6
Červené	12 / 13°	2,50	2,90	2,90	0,0	16,0
	9 / 11°	2,81	3,36	3,36	0,0	19,4

Zdroj: ISMEA č. 49/2011

Pozn.: Hgdo = hektogrado, cena uvádzaná v €/hektoliter a stupeň alkoholu, v cisterne, bez DPH a dopravy.

Ceny importovaného stolového hrozna v ČR

Ceny sa zisťovali v 33. týždni 2011

Ceny 1. tr. sa uvádzajú bez dopravy a DPH v Kč/kg

Druh	Nákupná cena			Vývoj v % 33. t./31. t.	Odbytová cena			Vývoj v % 33. t./31. t.
	min.	max.	priemer.		min.	max.	priemer.	
Hrozno biele	17,20	31,90	22,10	-6,4	21,00	35,60	26,90	-7,1
Hrozno modré	22,00	31,90	25,90	-11,2	23,70	42,40	32,30	-12,3

 Zdroj: TIS^{CR} SZIF č. 17/2011

Kurz ECB ku dňu 19. 8. 2011, 1 EUR = 24,475 CZK

Ceny stolového hrozna v Taliansku

€/kg

Druh ovocia/týždeň	Obchodné ceny ovocia v roku 2011				Vývoj cien	
	27. týždeň	28. týždeň	29. týždeň	30. týždeň	30./29. t. 11	30. t. 11/10
	v €/kg				v %	
Hrozno stolové biele	0,75	0,74	0,77	0,68	11,4	4,3

Zdroj ISMEA č. 27/2011

Veľkoobchodné ceny importovaného stolového hrozna na trhoch v Poľsku

Ceny sa zisťovali v dňoch 26. – 29. 8. 2011

PLN/kg

Druh	Bronisze		Lublin		Poznań		Sandomierz	
	29. 8. 2011		26. 8. 2011		26. 8. 2011		26. 8. 2011	
	min.	max.	min.	max.	min.	max.	min.	max.
Hrozno stolové	3,50	5,30	3,50	5,00	5,00	6,43	4,40	5,00

Zdroj: Ministerstwo rolnictwa i rozwoju wsi

Kurz ECB ku dňu 29. 8. 2011, 1 EUR = 4,1562 PLN

Vydavateľ: PPA – ATIS Dobrovičova 12 815 26 Bratislava ISSN 1336–4448	Redakcia: Ing. Ladislav Hána, Ing. Daniela Kučová Ing. Viera Konečná Tel: 02/53 41 74 19 Fax: 02/53 41 81 51 e-mail: atis@apa.sk	©Rozmnožovanie a využívanie informácií je možné len po písomnej dohode s PPA – ATIS. Všetky trhové informácie sú spracované s najväčšou starostlivosťou. Informácie obsiahnuté v tomto materiáli sa zakladajú na informačných zdrojoch, o ktorých sme presvedčení, že sú hodnoverné. Za správnosť a úplnosť uvádzaných informácií sa PPA – ATIS nezaručuje, ako aj nezodpovedá za žiadne škody vzniknuté na základe ich využívania.
--	--	--