

Vydavateľ: **PPA – ATIS**
 Dobrovičova 12
 815 26 Bratislava
Telefón: 02 / 53 417 419
Fax: 02 / 53 418 147
e-mail: atis@apa.sk

ATIS na INTERNETE
<http://www.apa.sk>

V tomto čísle:

1. [Stabilná nákupná cena](#)
2. [Odbytové ceny vajec rastú](#)
3. [Nákupné ceny jatočnej hydiny v SR](#)
4. [Ceny výrobcov konzumných vajec voľne ložených](#)
5. [Ceny výrobcov balených konzumných vajec](#)
6. [Odbytové ceny celej, delenej hydiny, drobov a hydínových výrobkov od spracovateľov v SR](#)
7. [Komentár k odbytovým cenám celej, delenej hydiny a hydínových výrobkov](#)
8. [Ceny kurčiat na trhoch EÚ](#)
9. [Ceny vajec na trhoch EÚ](#)
10. [Litva](#)
11. [Taliansko](#)
12. [Maďarsko](#)
13. [Poľsko](#)
14. [Rakúsko](#)

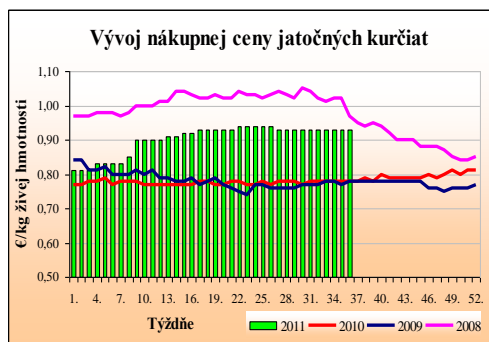
ISSN: 1336-4413



Stabilná nákupná cena

V 36. týždni 2011 sa nákupná cena jatočných kurčiat opäť udržala na nezmenenej úrovni, a to 0,93 €/kg živej hmotnosti.

Spracovatelia nakúpili v 36. týž. o 6,5 % viac jatočných kurčiat ako v 34. týždni.



V medziročnom porovnaní bol nákup vyšší, a to o 1,5 percenta.

Rozpätie nákupných cien sa v 36. týždni nezmenilo a bitúnky nakupovali rovnako ako

v 34. týždni jatočné kurčatá v rozpätí od 0,92 €/kg do 0,95 €/kg živej hmotnosti.

V medziročnom porovnaní bola priemerná nákupná cena jatočných kurčiat vyššia až o 18,5 %.

Ponuka jatočných kurčiat bola dostačujúca, **dopyt** mal bežný rozsah.

PPA – ATIS

Odbytové ceny vajec rastú

V 36. týždni 2011 priemerné odbytové ceny vajec stúpili vo všetkých kategóriách.

Pri *triedených voľne ložených* vajciach najvýraznejšie vzrástla odbytová cena najmenších vajec S (pod 53 g), a to o 7,4 % zo 4,31 na 4,63 €/100 ks. Vajcia s najväčším podielom na odbyte M (od 53 do 62 g) a L (od 63 g do 72 g) posilnili o 5,5 % a 1,9 % na 6,47 €/100 ks a 6,64 €/100 ks. Najťažšie vajcia XL (73 g a viac) zdraželi oproti 34. týždňu o 3,9 % zo 7,49 na 7,78 €/100ks.

Pri *balených vajciach* najviac posilnila cena vajec M v 30-ks balení, a to až o 14,8 % z 5,63 na 6,47 €/100 ks. Vajcia M balené po 6 a 10 ks zdraželi o 0,8 % (7,01 €/100 ks) a 1,8 % (6,93 €/100 ks).

Medziročný cenový rozdiel sa pri *triedených voľne ložených* vajciach pohyboval od -10,2 % (S) do +17,4 % (XL), a pri *balených vajciach* od +2,5 % (M v 6-ks bal.) do +15,6 % (L v 6 a 10-ks bal.).

Ponuka vajec bola dostačujúca, **dopyt** mal bežný rozsah.

PPA – ATIS

Nákupné ceny jatočnej hydiny v SR

Ceny zisťované v dňoch 12. 9. – 14. 9. 2011 za 36. týždeň

Ceny sa uvádzajú v €/kg živej hmotnosti bez DPH

Produkt	Min.	Max.	SR 36. týž.	SR 34. týž.	Vývoj v %		Očak.
			€/kg	€/kg	Týždenný	Medziroč.	€/kg
Jatočné kurčatá	0,92	0,95	0,93	0,93		18,5	0,92
Jatočné sliepky	-	-	-	-	-	-	-

*1 údaj nezverejňujeme (menej ako traja respondenti).

Ceny výrobcov konzumných vajec - voľne ložených

Ceny zisťované v dňoch 12. 9. – 14. 9. 2011 za 36. týždeň

Ceny sa uvádzajú v €/100 ks bez DPH

Produkt	Cena	Zso	Sso	Vso	SR 36. týž.	SR 34. týž.	Vývoj v %	
					€/100 ks	€/100 ks	Týždenný	Medziroč.
Vajcia XL (73 g a viac)	Min.	7,60	5,50	7,50	5,50	5,50		10,0
	Max.	7,80	9,49	10,00	10,00	10,00		-3,9
	Priemer.	7,75	7,14	8,47	7,78	7,49	3,9	17,4
	Priem. očak.	7,75	7,14	8,47	7,78	7,53		x
Vajcia L (od 63 g do 72 g)	Min.	6,20	5,50	7,00	5,50	5,50		10,0
	Max.	7,88	7,74	7,60	7,88	7,70	2,4	-9,8
	Priemer.	6,54	6,50	7,41	6,64	6,52	1,9	5,4
	Priem. očak.	6,54	6,48	7,41	6,63	6,57	-0,1	x
Vajcia M (od 53 g do 62 g)	Min.	5,90	5,50	5,75	5,50	5,20	5,8	25,3
	Max.	10,00	6,50	7,30	10,00	10,00		32,5
	Priemer.	6,68	6,28	6,07	6,47	6,13	5,5	16,9
	Priem. očak.	6,72	6,06	6,07	6,43	6,16	-0,5	x
Vajcia S (pod 53 g)	Min.	4,17	3,94	*1	3,83	3,23	18,6	69,5
	Max.	5,10	5,50		5,50	6,70	-17,9	-21,4
	Priemer.	4,92	4,00		4,63	4,31	7,4	-10,2
	Priem. očak.	4,92	4,00		4,63	4,31		x
Vajcia netriedené	Min.	*1	*1	-	3,00	*1		-45,1
	Max.				5,43			-0,5
	Priemer.				3,59			-34,3
	Priem. očak.				3,60			x
Vajcia na spracovanie (€/kg)	Min.	*1	-	*1	*1	*1		
	Max.							
	Priemer.							
	Priem. očak.							x

Oblasti trhu: Zso - západoslovenská oblasť (Bratislavský, Trnavský, Trenčiansky, Nitriansky kraj), Sso - stredoslovenská oblasť (Žilinský, Banskobystrický kraj), Vso - východoslovenská oblasť (Prešovský, Košický kraj).

*1 údaj nezverejňujeme (menej ako traja respondenti). Vývoj priemernej očakávanej ceny je rozdiel priemernej očakávanej ceny a ceny zistennej v aktuálnom týždni. Vývoj ostatných cien je rozdiel medzi hodnotou v aktuálnom týždni a hodnotou zistenou pred dvoma týždňami.

Ceny výrobcov balených konzumných vajec

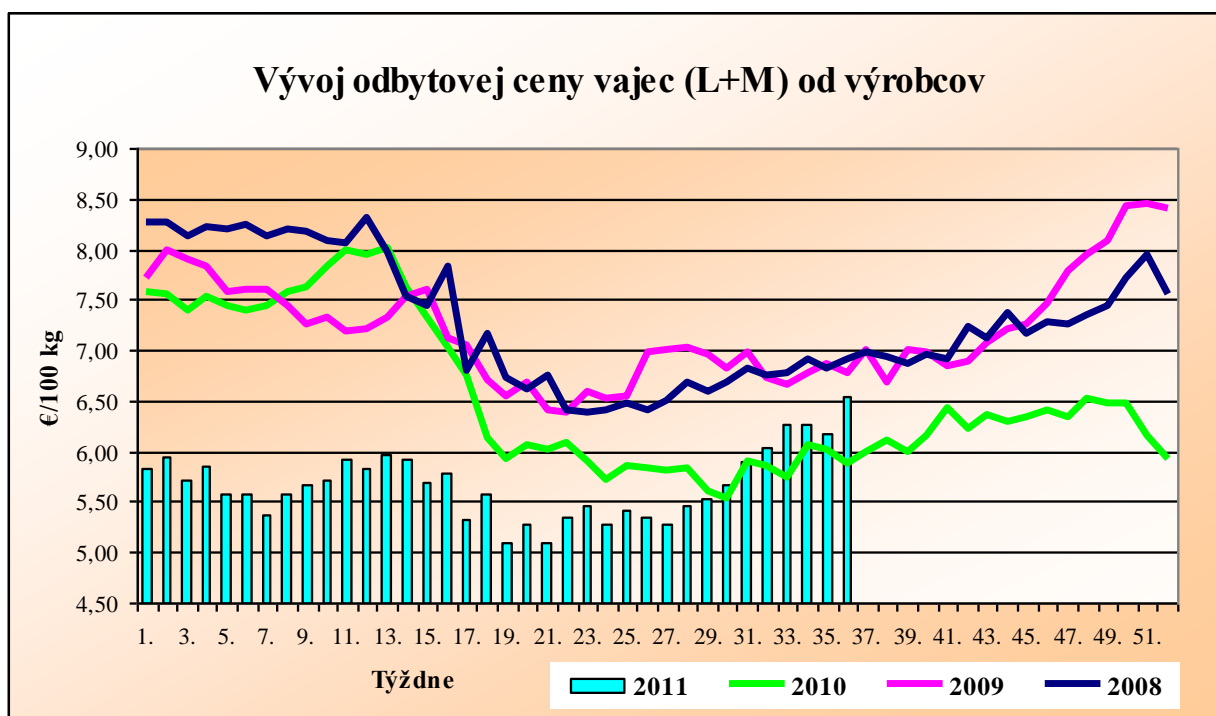
Ceny zisťované v dňoch 12. 9. – 14. 9. 2011 za 36. týždeň

Ceny sa uvádzajú v €/100 ks bez DPH

Produkt	Cena	Zso	Sso	Vso	SR 36. týž.	SR 34. týž.	Vývoj v %	
					€/100 ks	€/100 ks	Týždenný	Medziroč.
Vajcia L (od 63 g do 72 g) Balené po 6 ks	Min.	*1	*1	-	7,40	*1		15,6
	Max.				7,40			15,6
	Priemer.				7,40			15,6
	Priem. očak.				7,40			x
Vajcia L (od 63 g do 72 g) Balené po 10 ks	Min.	*1	*1	-	7,40	*1		15,6
	Max.				7,40			15,6
	Priemer.				7,40			15,6
	Priem. očak.				7,40			x
Vajcia L (od 63 g do 72 g) Balené po 30 ks	Min.	*1	-	-	*1	*1		x
	Max.							
	Priemer.							
	Priem. očak.							x
Vajcia M (od 53 g do 62 g) Balené po 6 ks	Min.	*1	6,50	*1	5,90	6,50	-9,2	-1,7
	Max.		7,53		7,53	7,53		-20,7
	Priemer.		7,26		7,01	6,95	0,8	2,5
	Priem. očak.		7,26		7,01	6,97		x
Vajcia M (od 53 g do 62 g) Balené po 10 ks	Min.	6,00	6,60	*1	6,00	6,60	-9,1	-3,5
	Max.	7,00	7,46		8,30	8,30		
	Priemer.	6,88	7,15		6,93	6,81	1,8	6,2
	Priem. očak.	6,88	7,15		6,93	6,79		x
Vajcia M (od 53 g do 62 g) Balené po 30 ks	Min.	6,50	*1	*1	5,60	5,00	12,0	1,8
	Max.	6,50			6,50	6,10	6,6	-14,8
	Priemer.	6,50			6,47	5,63	14,8	3,6
	Priem. očak.	6,50			6,47	5,60		x

Oblasti trhu: Zso - západoslovenská oblasť (Bratislavský, Trnavský, Trenčiansky, Nitriansky kraj), Sso - stredoslovenská oblasť (Žilinský, Banskobystrický kraj), Vso - východoslovenská oblasť (Prešovský, Košický kraj).

*1 údaj nezverejňujeme (menej ako traja respondenti). Vývoj priemernej očakávanej ceny je rozdiel priemernej očakávanej ceny a ceny zistených v aktuálnom týždni. Vývoj ostatných cien je rozdiel medzi hodnotou v aktuálnom týždni a hodnotou zistenou pred dvoma týždňami.



Odbytové ceny celej, delenej hydiny, drobov a hydinových výrobkov od spracovateľov v SR

Ceny zisťované v dňoch 12. 9. – 14. 9. 2011 za 36. týždeň

Ceny sa uvádzajú v €/kg bez DPH

Názov produktu	Min.	Max.	SR 36.	SR 34.	Vývoj v %		Očak.
			týž.	týž.	Týždenný	Medziroč.	
			€/kg	€/kg			€/kg
Kurča pitvané bez drobov chladené tr. A	1,67	1,93	1,82	1,72	5,8	3,5	1,82
Kurča pitvané bez drobov mrazené tr. A.	1,69	1,86	1,77	1,73	2,2	11,4	1,77
Sliepka pitvaná bez drobov mrazená tr. A.	*1	*1	*1	*1			*1
Kuracie prsia s kosťou a kožou chladené	*1	*1	*1	*1			*1
Kuracie stehná chladené	1,85	2,32	2,01	2,07	-2,9	3,6	2,01
Kuracie stehná horné s kosťou a kožou chladené	2,33	2,72	2,62	2,49	5,1	13,6	2,62
Kuracie stehná spodné s kosťou chladené	2,04	2,35	2,24	2,23	0,1	3,9	2,24
Kuracie krídla chladené	1,49	1,70	1,58	1,57	0,6	4,7	1,58
Kuracie rezne chladené	3,91	4,81	4,27	4,32	-1,2	1,5	4,27
Kuracia drobková zmes chladená	0,49	0,96	0,58	0,57	0,9	1,5	0,58
Kuracie pečienky chladené	1,92	2,20	2,08	2,08	0,1	8,7	2,08
Kuracie žalúdky chladené	1,35	1,79	1,60	1,63	-1,8	2,5	1,60
Kuracie srdcia chladené	1,35	1,60	1,49	1,49		-2,3	1,49
Kuracie prsia s kosťou mrazené	2,90	3,82	3,03	2,92	3,6	4,4	3,03
Kuracie stehná mrazené	1,80	2,20	1,88	1,76	6,9	8,2	1,88
Kuracie stehná horné s kosťou a kožou mrazené	1,88	2,50	2,12	1,77	19,5	23,3	2,12
Kuracie stehná spodné s kožou mrazené	1,94	2,20	2,03	1,85	9,7	3,3	2,03
Kuracie krídla mrazené	1,47	1,73	1,51	1,49	1,8	17,4	1,51
Kuracie rezne mrazené	3,87	4,25	3,96	3,96		14,1	3,96

*1 údaj nezverejňujeme (menej ako traja respondenti).

Odbytové ceny celej, delenej hydiny, drobov a hydínových výrobkov od spracovateľov v SR

Ceny zisťované v dňoch 12. 9. – 14. 9. 2011 za 36. týždeň

Ceny sa uvádzajú v €/kg bez DPH

Názov produktu	Min.	Max.	SR 36.	SR 34.	Vývoj v %		Očak.
			týž.	týž.	Týždenný	Medziroč.	€/kg
			€/kg	€/kg			
Kuracia drobková zmes mrazená	0,57	0,89	0,69	0,71	-3,0	6,9	0,69
Kuracie pečienky mrazené	1,50	2,20	1,64	1,59	3,3	4,2	1,64
Kuracie žalúdky mrazené	1,35	1,83	1,54	1,58	-2,1	-6,0	1,54
Kuracie srdcia mrazené	1,35	1,60	1,49	1,57	-4,7	1,2	1,49
Morčacie prsia bez kostí a kože mraz.	-	-	-	*1			-
Hydinová tlačienka	*1	*1	*1	*1			*1
Kuracia šunka	3,25	3,33	3,29	3,22	2,4	0,8	3,29
Morčacia šunka			*1	*1			
Hydinové párky	1,26	1,49	1,37	1,37	-0,7	5,4	1,37
Bratislavská hydinová saláma	2,05	2,30	2,13	2,15	-0,9	-1,7	2,13

*1 údaj nezverejňujeme (menej ako trija respondenti).

Komentár k odbytovým cenám celej, delenej hydiny a hydínových výrobkov Medziročné upevnenie cien

Medziročné upevňovanie cien pretrváva i naďalej. V 36. týždni v porovnaní s rovnakým obdobím minulého roka väčšina odbytových cien hydínových produktov posilnila (len 3 oslabili). Zmeny odbytových cien sa pohybovali v intervale od -6,0 % do +23,3 %.

Ceny chladenej hydiny, hydínových kusov a drobov medziročne posilnili v priemere o 4,6 %.

Medziročne najviac zdraželi chladené horné kuracie stehná (13,6 %) a chladené kuracie pečienky (8,7 %). Medziročne sa posilnili aj odbytové ceny chladených kuracích krídel (4,7 %), chladených kuracích stehien spodných (3,9 %) a celých (3,6 %). Chladené kurča bez drobov tr. A bolo oproti minulému roku drahšie o 3,5 percenta. Zdraželi aj chladené kuracie žalúdky (2,5 %), chladené kuracie rezne a chladená kuracia drobková zmes (rovnako o 1,5 %). Výnimkou boli len chladené kuracie srdcia, ktoré naopak medziročne zlacneli o 2,3 percenta.

Pri **mrazenej hydine, hydínových kusoch a droboch** bol medziročný nárast odbytových cien výraznejší. Oproti minulému roku najviac zdraželi mrazené horné kuracie stehná (23,3 %), mrazené kuracie krídla (17,4 percenta) a mrazené kuracie rezne (14,1 %). Odbytová cena mrazeného kurčaťa bez drobov bola medziročne vyššia až o 11,4 %. Stúpili aj odbytové ceny mrazených celých kuracích stehien (8,2 %), mrazenej kuracej drobkovej zmesi (6,9 %) a mrazených kuracích prs (4,4 percenta). Oproti minulému roku zdraželi aj ceny mrazených kuracích pečienok (4,2 %), mrazených spodných kuracích stehien (3,3 %) a mrazených kuracích sŕdc (1,2 %). Naopak medziročne zlacneli len mrazené kuracie žalúdky (6,0 %).

Z hydínových výrobkov medziročne posilnila odbytová cena hydínových párok (5,4 %) a kuracej šunky

o 0,8 %. Bratislavská hydinová saláma naopak, medziročne zlacnela o 1,7 %.

Odbytové ceny v 36. týždni 2011

V 36. týždni 2011 sme nezaznamenali jednotný trend vývoja odbytových cien chladených a mrazených hydínových produktov, ceny sa vyvíjali obojsmerne, pričom väčšina produktov zdražela.

Chladená hydina, hydínové kusy a droby - oproti 34. týždňu najviac stúpila odbytová cena chladeného kurčaťa bez drobov (1,82 €/kg) a chladených horných kuracích stehien (2,62 €/kg), a to o 5,8 % a 5,1 %. Chladená kuracia drobková zmes a chladené kuracie krídla zdraželi len mierne o 0,9 % a 0,6 % na 0,58 €/kg a 1,58 €/kg. Odbytová cena chladených kuracích spodných stehien (2,24 €/kg) a chladených kuracích pečienok (2,08 €/kg) sa takmer nezmenila (rovnako +0,1 %). Naopak, zlacneli len chladené celé kuracie stehná (-2,9 percenta), chladené kuracie žalúdky (-1,8 %) a chladené kuracie rezne (-1,2 %).

Pri **mrazenej hydine, hydínových dieloch a droboch** bol vývoj cien podobný ako pri chladenom sortimente. Najviac posilnila odbytová cena mrazených horných kuracích stehien, a to až o 19,5 % z 1,77 €/kg na 2,12 €/kg. Zdraželi aj mrazené kuracie stehná spodné o 9,7 percenta a celé o 6,9 %. Odbytové ceny mrazených kuracích prs, mrazených kuracích pečienok a krídel boli oproti 34. týždňu vyššie o 3,6 %, 3,3 % a 1,8 %. Naopak nižšie, boli odbytové ceny mrazených kuracích sŕdc (-4,7 %), mrazenej kuracej drobkovej zmesi (-3,0 percenta) a mrazených kuracích žalúdkov (-2,1 %).

Z hydínových výrobkov zlacneli Bratislavská hydinová saláma (-0,9 %) a hydínové párky (-0,7 %) na 2,13 €/kg a 1,37 €/kg. Naopak, oproti 34. týždňu zdražela kuracia šunka, a to o 2,4 % z 3,22 na 3,29 €/kg.

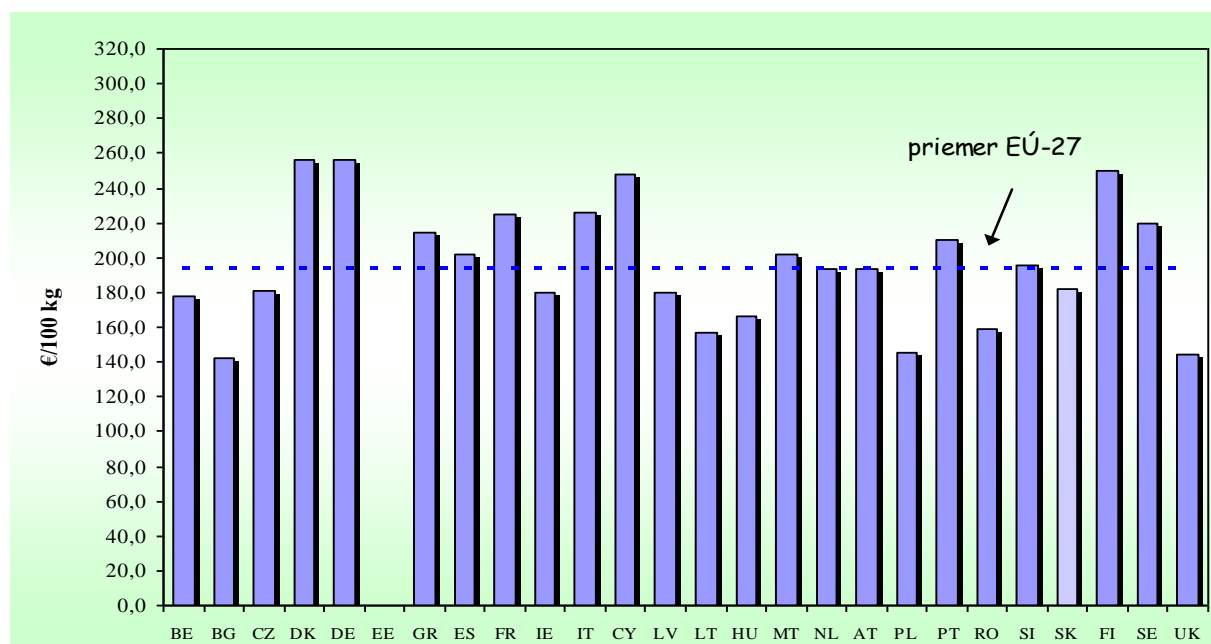
PPA – ATIS

Ceny kurčiat na trhoch EÚ

Týždeň	33. týždeň 2011	34. týždeň 2011	35. týždeň 2011	36. týždeň 2011	36. týždeň 2010	Zmena 2011/2010	Zmena za 2 týž. %	
Krajina	Kurčatá chladené 65 % v EUR/100 kg							
BE	Belgicko	175,00	180,00	180,00	178,00	177,00	0,6	-1,1
BG	Bulharsko	126,35	145,43	134,24	142,12	141,89	0,2	-2,3
CZ	Česká republika	181,23	177,98	177,97	180,82	168,58	7,3	1,6
DK	Dánsko	260,56	261,35	256,63	*256,63	197,71	29,8	-1,8
DE	Nemecko	256,00	256,00	256,00	256,00	250,00	2,4	0,0
EE	Estónsko							
GR	Grécko	213,92	213,92	213,92	*213,92	210,00	1,9	0,0
ES	Španielsko	200,17	200,17	200,47	201,94	176,58	14,4	0,9
FR	Francúzsko	225,00	225,00	225,00	*225,00	198,00	13,6	0,0
IE	Írsko	180,00	180,00	180,00	180,00	180,00	0,0	0,0
IT	Taliansko	225,00	225,00	225,50	225,50	188,75	19,5	0,2
CY	Cyprus	247,40	247,40	247,40	247,40	243,66	1,5	0,0
LV	Lotyšsko	169,12	166,86	178,09	180,20	168,31	7,1	8,0
LT	Litva	155,30	154,32	154,95	157,08	149,04	5,4	1,8
HU	Maďarsko	175,53	166,78	175,25	165,76	163,76	1,2	-0,6
MT	Malta	202,75	202,75	202,75	202,25	194,25	4,1	-0,2
NL	Holandsko	190,00	193,00	193,00	*193,00	190,00	1,6	0,0
AT	Rakúsko	194,78	192,32	192,20	193,48	187,60	3,1	0,6
PL	Poľsko	148,05	144,32	141,46	144,98	139,73	3,8	0,5
PT	Portugalsko	220,00	220,00	215,00	210,00	174,00	20,7	-4,5
RO	Rumunsko	158,45	158,63	159,62	159,06	152,72	4,2	0,3
SI	Slovinsko	194,22	193,56	196,82	195,95	191,18	2,5	1,2
SK	Slovensko	176,70	172,30	175,52	182,24	176,04	3,5	5,8
FI	Fínsko	252,93	252,08	249,57	249,71	237,32	5,2	-0,9
SE	Švédsko	218,54	220,36	222,52	219,79	208,74	5,3	-0,3
UK	Veľká Británia	145,77	145,07	144,37	*144,37	133,98	7,8	-0,5
EU	Európska únia	194,10	193,79	193,51	193,65	177,57	9,1	-0,1

Poznámka: * - krajina neuviedla cenu, hodnota z predchádzajúceho týždňa

36. týždeň 2011



Zdroj: Európska komisia/CIRCA

Graf: PPA – ATIS

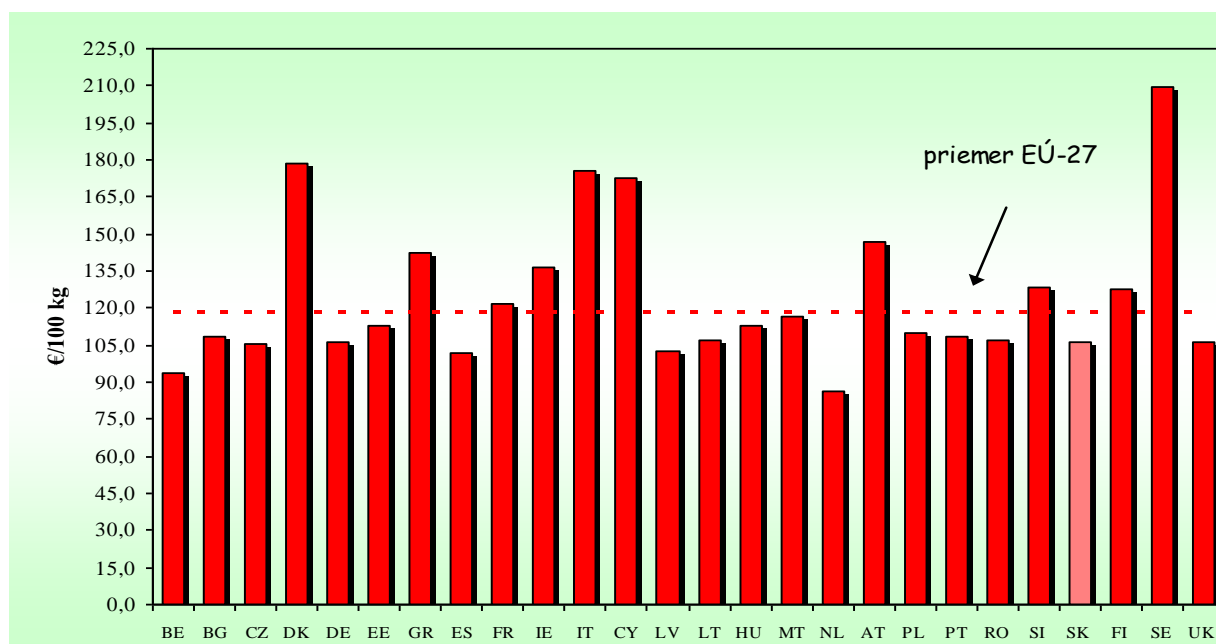
Ceny vajec na trhoch EÚ

Týždeň		33. týždeň 2011	34. týždeň 2011	35. týždeň 2011	36. týždeň 2011	36. týždeň 2010	Zmena 2011/2010	Zmena za 2 týž. %
Krajina		Vajcia priemer L a M v EUR/100 kg						
BE	Belgicko	90,97	93,43	94,46	93,66	84,38	11,0	0,2
BG	Bulharsko	104,07	105,82	113,65	108,70	96,17	13,0	2,7
CZ	Česká republika	96,55	96,26	102,93	105,28	96,45	9,2	9,4
DK	Dánsko	178,27	178,26	178,24	*178,24	178,36	-0,1	0,0
DE	Nemecko	112,91	112,91	106,58	106,15	111,42	-4,7	-6,0
EE	Estónsko	99,53	100,21	108,26	112,91	110,63	2,1	12,7
GR	Grécko	142,08	142,08	142,08	*142,08	140,00	1,5	0,0
ES	Španielsko	102,90	103,12	102,80	101,67	87,06	16,8	-1,4
FR	Francúzsko	121,49	121,49	121,49	*121,49	94,11	29,1	0,0
IE	Írsko	136,57	136,57	136,57	136,57	130,95	4,3	0,0
IT	Taliansko	170,83	174,40	175,60	175,60	160,91	9,1	0,7
CY	Cyprus	172,81	172,81	172,81	172,81	172,37	0,3	0,0
LV	Lotyšsko	93,64	94,18	96,84	102,89	106,26	-3,2	9,2
LT	Litva	95,13	99,64	97,49	107,16	98,73	8,5	7,5
HU	Maďarsko	110,44	112,22	113,67	113,09	100,76	12,2	0,8
MT	Malta	125,40	125,40	125,40	116,90	128,00	-8,7	-6,8
NL	Holandsko	86,00	86,00	86,00	*86,00	70,00	22,9	0,0
AT	Rakúsko**	147,42	148,30	147,85	146,91	146,80	0,1	-0,9
PL	Poľsko	112,12	110,12	108,87	109,57	114,90	-4,6	-0,5
PT	Portugalsko	108,47	108,47	108,47	108,47	97,88	10,8	0,0
RO	Rumunsko	103,14	105,05	106,96	107,06	78,46	36,5	1,9
SI	Slovinsko	128,48	128,43	128,64	128,51	123,28	4,2	0,1
SK	Slovensko	101,68	102,66	100,28	105,92	94,84	11,7	3,2
FI	Fínsko	127,08	127,76	127,76	*127,76	111,21	14,9	0,0
SE	Švédsko	198,70	206,34	206,86	209,80	176,03	19,2	1,7
UK	Veľká Británia	107,07	106,56	106,56	*106,56	112,88	-5,6	0,0
EU	Európska únia	117,00	117,61	118,12	118,10	108,04	9,3	0,4

Poznámka: * - krajina neuviedla cenu, hodnota z predchádzajúceho týždňa,

** - Barn egg – podstielkový chov

36. týždeň 2011



Zdroj: Európska komisia/CIRCA

Graf: PPA – ATIS

Litva

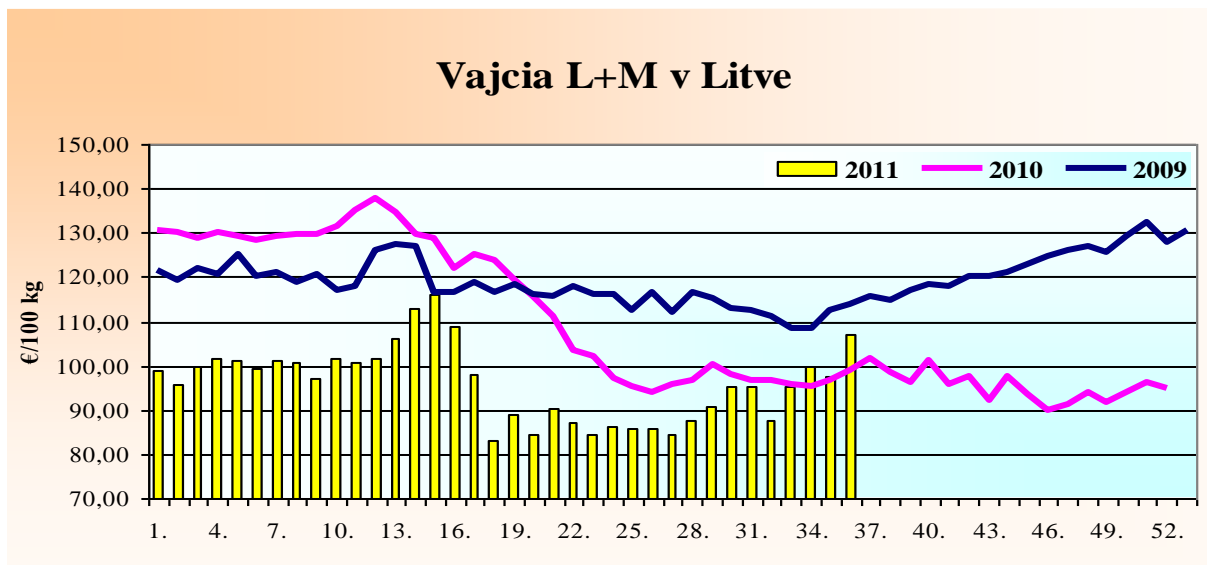
Vážený priemer odbytových cien vaječ

v LTL/100 ks

Vajcia triedy A hmotnostná kategória	32. týž. 2011	33. týž. 2011	34. týž. 2011	35. týž. 2011	Zmena za 2 týž. v %	Cena v €/100ks 35. týž. 2011
L (63 g - 72 g)	19,99	21,32	22,37	21,52	0,9	6,23
M (53 g - 62 g)	17,99	20,10	20,59	20,96	4,3	6,07
Priemer (L - M)	18,93	20,72	21,41	21,25	2,6	6,15

Zdroj: RIS

Kurz ECB zo dňa 5. 9. 2011, 1 € = 3,4528 LTL



Graf: PPA-ATIS

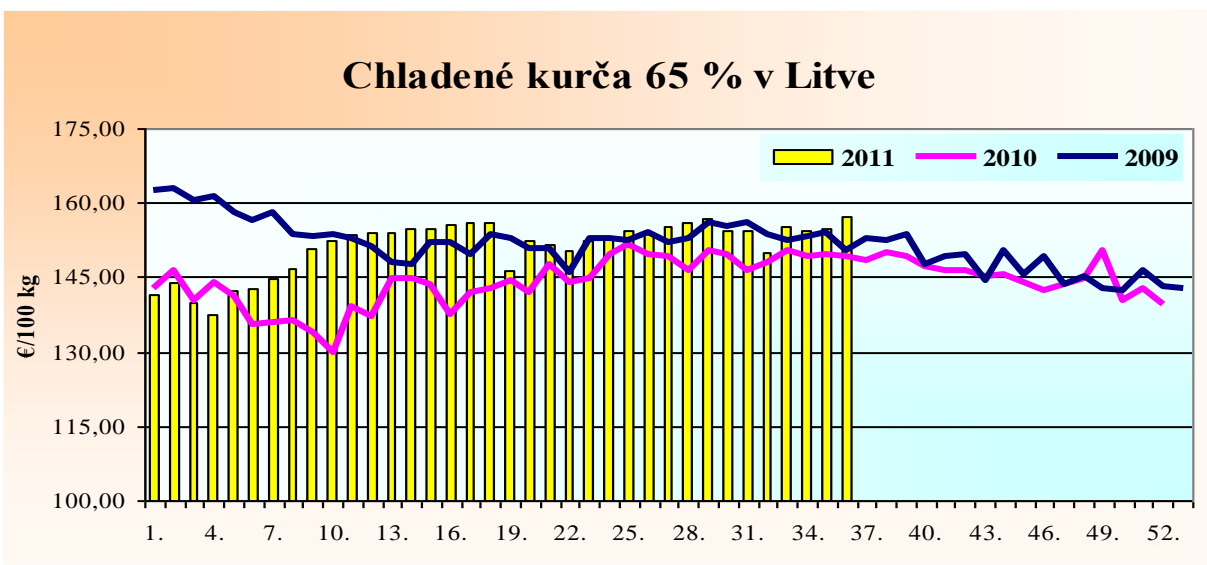
Priemerná odbytová cena pitvaného kurčat'a

v LTL/100 kg

Pitvané kurča	32. týž. 2011	33. týž. 2011	34. týž. 2011	35. týž. 2011	Zmena za 2 týž. v %	Cena v €/kg 35. týž. 2011
A trieda 65 %	517,73	536,21	532,82	535,00	-0,2	1,55

Zdroj: RIS

Kurz ECB zo dňa 5. 9. 2011, 1 € = 3,4528 LTL



Graf: PPA-ATIS

Taliansko
Ceny poľnohospodárskych výrobcov vajec podľa oblastí
v EUR/100 ks

Kategórie	Oblasť	35. t. 2011	36. t. 2011	36./35. t. 2011 (%)	36. t. 2010	36 t. 2011 /36. t. 2010 (%)
S	Cuneo	9,30	9,30	0,0	8,50	9,4
	Forli	9,70	9,70	0,0	9,00	7,8
	Padova	9,30	9,30	0,0	8,70	6,9
	Perugia	9,70	9,70	0,0	9,00	7,8
	Treviso	8,40	9,10	8,3	8,40	8,3
	Verona	9,30	9,30	0,0	8,70	6,9
M	Cuneo	10,30	10,30	0,0	9,90	4,0
	Forli	10,80	10,80	0,0	10,10	6,9
	Padova	10,40	10,40	0,0	9,80	6,1
	Perugia	10,80	10,80	0,0	10,10	6,9
	Treviso	9,80	10,20	4,1	9,60	6,3
	Verona	10,30	10,30	0,0	10,10	2,0
L	Cuneo	11,60	11,60	0,0	10,20	13,7
	Padova	11,70	11,70	0,0	10,30	13,6
	Perugia	11,50	11,50	0,0	10,60	8,5
	Treviso	10,50	11,10	-5,4	10,10	9,9
	Verona	11,60	11,60	0,0	10,60	9,4
XL	Cuneo	13,70	13,70	0,0	11,40	20,2
	Padova	13,60	13,60	0,0	11,70	16,2
	Verona	13,70	13,70	0,0	11,80	16,1

Poznámka: Cena je v EUR/100 ks za vajcia balené v kartónoch po 360 ks.
Ceny poľnohospodárskych výrobcov hydiny podľa oblastí
v EUR/kg živej hmot.

Druh	Oblasť	35. t. 2011	36. t. 2011	36./35. t. 2011 (%)	36. t. 2010	36 t. 2011 /36. t. 2010 (%)
Kurčatá	Cuneo	1,17	1,17	0,0	1,03	13,6
	Forli	1,17	1,17	0,0	1,07	9,3
	Padova	1,17	1,16	-0,9	1,04	11,5
	Perugia	1,17	1,17	0,0	1,08	8,3
	Treviso	1,17	1,17	0,0	1,08	8,3
	Verona	1,17	1,17	0,0	1,05	11,4
Sliepky ťažké	Cuneo	0,50	0,47	-6,0	0,35	34,3
	Forli	0,50	0,47	-6,0	0,33	42,4
	Padova	0,46	0,46	0,0	0,33	39,4
	Treviso	0,47	0,47	0,0	0,35	34,3
	Verona	0,47	0,47	0,0	0,35	34,3
Morky ťažké	Forli	1,27	1,27	0,0	1,11	14,4
	Verona	1,27	1,27	0,0	1,13	12,4

Zdroj: Istituto di Servizi per il Mercato Agricolo Alimentare

Maďarsko

Ceny hnedých vajec z baliarní (chov v kliečkach)

Hmotn. skupina	32. týž. 2011	33. týž. 2011	34. týž. 2011	35. týž. 2011	35. t./34. t. 11	35. týž. 2011
	HUF/ks				%	€/100 ks
10 ks balenie						
M (53 g - 62 g)	17,68	17,60	18,05	18,47	2,3	6,65
L (63 g - 72 g)	19,54	21,21	19,61	19,48	-0,7	7,02
M+L	17,97	17,88	18,27	18,62	1,9	6,71
30 ks balenie						
M (53 g - 62 g)	15,65	15,76	16,16	16,34	1,1	5,89
L (63 g - 72 g)	16,00	16,00	16,95	17,06	0,6	6,15
M+L	15,83	15,89	16,54	16,66	0,7	6,00

Zdroj: AKI

Kurz ECB zo dňa 5. 9. 2011, 1 € = 277,62 HUF

Ceny výrobcov hydiny

Položka	32. týž. 2011	33. týž. 2011	34. týž. 2011	35. týž. 2011	35. t./34. t. 11	35. týž. 2011
	HUF/kg				%	€/kg
Kurča	252,70	251,46	252,76	251,17	-0,6	0,90
Morka	357,23	359,40	354,46	356,95	0,7	1,29
Hus	-	-	-	-	-	-
Kačica	-	-	-	-	-	-

Zdroj: AKI

Kurz ECB zo dňa 5. 9. 2011, 1 € = 277,62 HUF

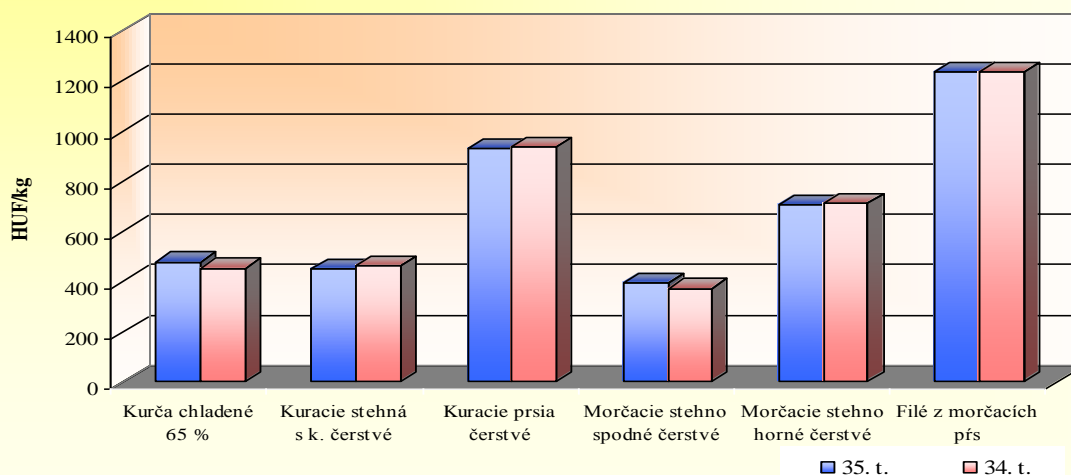
Odbytové ceny hydiny

Položka	33. týž. 2011	34. týž. 2011	35. týž. 2011	35. t./34. t. 11	35. týž. 2011
	HUF/kg			%	€/kg
Kurča čerstvé 65 %	477,03	454,26	479,19	5,5	1,73
Kuracie stehná s k. čerstvé	457,46	463,72	450,70	-2,8	1,62
Kuracie prsia čerstvé	913,97	936,05	933,06	-0,3	3,36
Morčacie stehno spodné čerstvé	394,17	372,86	394,06	5,7	1,42
Morčacie stehno horné čerstvé	718,58	712,23	707,46	-0,7	2,55
Filé z morčacích prs	1 251,15	1 237,05	1 234,36	-0,2	4,45

Zdroj: AKI

Kurz ECB zo dňa 5. 9. 2011, 1 € = 277,62 HUF

Odbytové ceny hydínového mäsa v Maďarsku

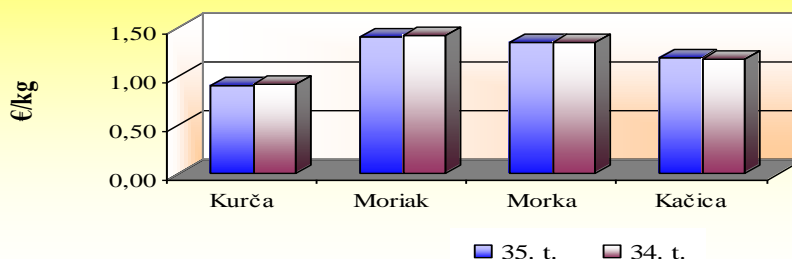


Poľsko
Nákupné ceny vaječ - 35. týždeň 2011

Položka	XL	L	M	S
Cena v PLN/100 ks	39,80	28,30	26,40	21,50
Cena v €/100 ks	9,46	6,73	6,28	5,11
Zmena ceny v % k 34. t.	1,5	-2,7	1,5	1,9

Zdroj: Ministerstwo Rolnictwa i Rozwoju Wsi

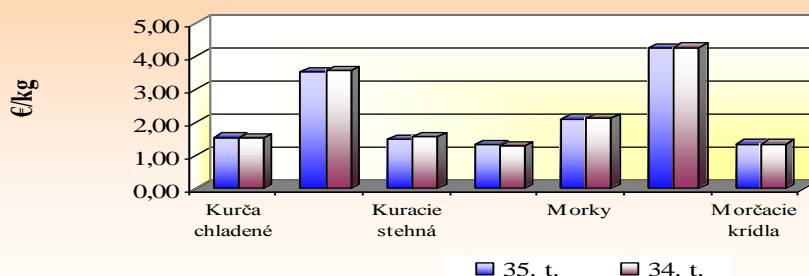
Kurz ECB zo dňa 5. 9. 2011, 1 € = 4,2056 PLN

Nákupné ceny hydiny v Poľsku

Nákupné ceny hydiny - 35. týždeň 2011

Položka	Kurčatá	Moriaky	Morky	Brojlerové kačice	Brojlerové husi
Cena v PLN/t	3 840,99	5 917,40	5 708,37	5 041,75	-
Cena v €/kg	0,91	1,41	1,36	1,20	-
Zmena ceny v % k 34. t.	-1,2	-0,9	0,1	1,2	-

Zdroj: Ministerstwo Rolnictwa i Rozwoju Wsi

Kurz ECB zo dňa 5. 9. 2011, 1 € = 4,2056 PLN

Odbytové ceny hydiny v Poľsku

Odbytové ceny hydiny - 35. týždeň 2011

Položka	Kurčatá bez drobov	Kuracie prsia - filé	Kuracie stehná	Kuracie krídla	Morky	Morčacie prsia - filé	Morčacie krídla
Cena v PLN/t	6 449,37	14 834,84	6 197,87	5 489,24	8 805,59	17 879,70	5 629,03
Cena v €/kg	1,53	3,53	1,47	1,31	2,09	4,25	1,34
Zmena ceny v % k 34. t.	0,5	-1,2	-5,3	2,1	-0,8	2,6	-0,3

Zdroj: Ministerstwo Rolnictwa i Rozwoju Wsi

Kurz ECB zo dňa 5. 9. 2011, 1 € = 4,2056 PLN

Rakúsko
Veľkoobchodné ceny vaječ (podstielkový chov)

Obdobie	32. týž. 2011	33. týž. 2011	34. týž. 2011	35. týž. 2011	Zmena za 2 týždne %
Vajcia	EUR/100 kusov				
XL	12,60	12,54	12,55	12,74	1,6
L	10,22	10,18	10,19	10,17	-0,1
M	8,31	8,33	8,40	8,29	-0,5
S	5,25	5,24	5,88	5,43	3,6

Zdroj: Eier und Geflügel, AMA
Veľkoobchodné ceny vaječ (voľný výbeh)

Obdobie	32. týž. 2011	33. týž. 2011	34. týž. 2011	35. týž. 2011	Zmena za 2 týždne %
Vajcia	EUR/100 kusov				
XL	13,12	13,52	13,00	13,40	-0,9
L	13,67	13,54	13,38	13,36	-1,3
M	11,74	11,38	10,88	10,85	-4,7
S	9,51	11,41	10,09	9,18	-19,5

Zdroj: Eier und Geflügel, AMA
Veľkoobchodné ceny vaječ (bio vajcia)

Obdobie	32. týž. 2011	33. týž. 2011	34. týž. 2011	35. týž. 2011	Zmena za 2 týždne %
Vajcia	EUR/100 kusov				
XL	20,14	20,27	20,20	20,24	-0,1
L	19,77	19,71	19,80	19,71	0,0
M	18,57	18,65	18,69	18,75	0,5
S	6,55	6,65	6,57	6,58	-1,1

Zdroj: Eier und Geflügel, AMA
Veľkoobchodné ceny hydiny

Obdobie	32. týž. 2011	33. týž. 2011	34. týž. 2011	35. týž. 2011	Zmena za 2 týždne %
EUR/kg					
KURČATÁ					
S drobami	2,07	2,10	2,10	2,08	-1,0
Bez drobov	2,27	2,28	2,28	2,25	-1,3
KURČATÁ balenie na tácke					
S drobami	2,34	2,39	2,35	2,37	-0,8
Bez drobov	2,47	2,49	2,47	2,47	-0,8
MORČACIE PRSIA vákuovo balené					
Filé	6,92	6,87	6,88	6,81	-0,9

Vydavateľ: PPA Agrárne trhové informácie Slovenska Dobrovičova 12 815 26 Bratislava ISSN: 1336-4413	Zodpovední pracovníci: RNDr. Marta Vašková, CSc. Ing. Dajana Rosová Tel.: 02/53 417 419 Fax: 02/53 418 147 e-mail: Marta.Vaskova@apa.sk e-mail: Dajana.Rosova@apa.sk	Rozmnožovanie a využívanie informácií je možné len po písomnej dohode s ATIS. Všetky trhové informácie sú spracované s najväčšou starostlivosťou. Informácie obsiahnuté v tomto materiáli sa zakladajú na informačných zdrojoch, o ktorých sme presvedčení, že sú hodnoverné. Za správnosť a úplnosť uvádzaných informácií sa PPA - ATIS nezaručuje, ako aj nezodpovedá za žiadne škody vzniknuté na základe ich využívania.
--	---	--