

Vydavateľ:

PPA – ATIS

Agrárne trhové informácie
Slovenska
Dobrovičova 12
815 26 Bratislava

Tel.: 02 / 53 417 419

Fax: 02 / 53 418 151

e-mail: atis@apa.sk

ATIS na INTERNETE

<http://www.apa.sk>

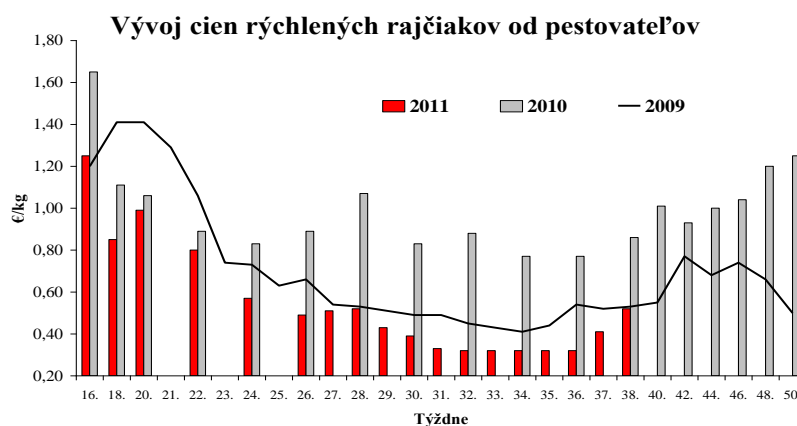
V tomto čísle:

1. Ponuka a ceny zeleniny od výrobcov
Ponuka a ceny ovocia od výrobcov
2. Ceny zeleniny a ovocia od výrobcov
3. ZEMIAKY
4. Odbytové ceny zeleniny z veľkoobchodu
8. Odbytové ceny ovocia z veľkoobchodu
10. Ceny pestovateľov vybraných druhov zeleniny v ČR
Odbytové ceny vybraných druhov zeleniny v ČR
11. Ceny zeleniny na vybraných trhoch v Maďarsku
Veľkoobchodné ceny zeleniny v Chorvátsku
12. Ceny zeleniny v Taliansku
Odbytové ceny ovocia na vybraných trhoch v Poľsku
13. Ceny ovocia na vybraných trhoch v Maďarsku
Ceny ovocia v Taliansku
Veľkoobchodné ceny ovocia v Chorvátsku
14. Odbytové ceny ovocia na vybraných trhoch v Poľsku

ISSN 1336-4421

Ponuka a ceny zeleniny od výrobcov

V 38. týždni 2011 sa priemerná cena mrkvy znížila o 4,0 %, na 0,16 €/kg (v porovnaní s r. 2010 bola jej cena o 9,9 % nižšia). Cena červenej hlávkovej kapusty oslabila o 9,2 % na 0,16 €/kg (-52,0 % v medziročnom porovnaní). Priemerná cena rajčiakov vyskočila o 27,3 % na 0,52 €/kg (-38,8 % oproti r. 2010). Cena papriky posilnila o 12,1 % na 0,40 €/kg (-15,1 % v porovnaní s minulým rokom). Pri šalátových uhorkách sa zvýšila ich cena o 15,0 % na 0,48 €/kg (-12,9 % v medziročnom porovnaní). O 10,1 % na 0,17 €/kg klesla priemerná cena cibule (-38,5 % oproti r. 2010). PPA – ATIS



Ponuka a ceny ovocia od výrobcov

V 38. týždni 2011 boli v ponuke pestovateľov letné, jesenné a zimné jablká rozličných odrôd. Priemerná cena jesenných a zimných jabĺk všetkých odrôd spolu sa stabilizovala na úrovni 0,44 €/kg. Cena jabĺk odrody Gala s priemerom väčším ako 70 mm v porovnaní s 37. týždňom 2011 stúpila o necelé percento (0,8 %) na 0,48 €/kg. Medziročne bola ich cena o 4,6 % vyššia, pričom bola o 11,7 % nad úrovňou päťročného priemeru. Pri odrode Golden Delicious >70 mm priemerná cena klesla o 4,0 % na 0,48 €/kg, medziročne bola o 4,0 % vyššia. V porovnaní s päťročným priemerom bola cena pri tejto odrode o 3,4 % nižšia. Cena jabĺk na priemyselné spracovanie sa v porovnaní s 37. týždňom tohto roka zvýšila v priemere o 6,8 % na 0,12 €/kg, pričom medziročne stúpila o 18,0 %. V porovnaní s päťročným priemerom sme pri jablkách na spracovanie zaznamenali 15,3-percentný nárast ceny. PPA – ATIS

Ceny zeleniny a ovocia od výrobcov
Ceny za 38. týždeň sa zisťovali v dňoch 19. 9. – 22. 9. 2011
Ceny 1. triedy sa uvádzajú za kg, zv. ks bez DPH

Názov produktu	Cena	Zso	Sso	Vso	SR		Vývoj	
					38. týž. 2011 €/m. j.	37. týž. 2011 €/m. j.	38. / 37. t. 2011 €/m. j.	38. / 37. t. 2011 %
Mrkva	Min.	0,16	-	*1	0,14	0,14		
	Max.	0,17			0,17	0,18	-0,01	-5,6
	Priem.	0,17			0,16	0,17	-0,01	-4,0
Petržlen	Min.	*1	-	*1	0,50	0,50		
	Max.				0,70	0,70		
	Priem.				0,57	0,55	0,02	3,0
Kapusta hlávková biela	Min.	0,08	*1	-	0,08	0,08		
	Max.	0,10			0,10	0,13	-0,03	-23,1
	Priem.	0,10			0,10	0,10		
Kapusta hlávková červená	Min.	0,13	-	-	0,13	0,15	-0,02	-13,3
	Max.	0,18			0,18	0,20	-0,02	-10,0
	Priem.	0,16			0,16	0,17	-0,02	-9,2
Kaleráb / ks	Min.	0,20	-	-	0,20	0,15	0,05	33,3
	Max.	0,24			0,24	0,20	0,04	20,0
	Priem.	0,21			0,21	0,18	0,03	16,4
Karfiol / ks	Min.	0,35	-	-	0,35	0,35		
	Max.	0,40			0,40	0,45	-0,05	-11,1
	Priem.	0,38			0,38	0,40	-0,02	-4,2
Rajčiaky	Min.	0,40	*1	*1	0,40	0,20	0,20	100,0
	Max.	0,60			0,70	0,55	0,15	27,3
	Priem.	0,50			0,52	0,41	0,11	27,3
Paprika	Min.	0,25	*1	-	0,25	0,25		
	Max.	0,70			0,70	0,55	0,15	27,3
	Priem.	0,39			0,40	0,35	0,04	12,1
Uhorky šalátové	Min.	0,40	*1	*1	0,40	0,30	0,10	33,3
	Max.	0,50			0,60	0,60		
	Priem.	0,47			0,48	0,42	0,06	15,0
Cibuľa	Min.	0,14	*1	*1	0,14	0,14		
	Max.	0,20			0,20	0,25	-0,05	-20,0
	Priem.	0,16			0,17	0,19	-0,02	-10,1
Jablká Gala >70 mm	Min.	0,42	-	-	0,42	0,42		
	Max.	0,57			0,57	0,57		
	Priem.	0,48			0,48	0,47		0,8
Golden Delicious >70 mm	Min.	0,40	-	-	0,40	0,42	-0,02	-4,8
	Max.	0,60			0,60	0,60		
	Priem.	0,48			0,48	0,50	-0,02	-4,0
Jablká priemyselné	Min.	0,11	-	-	0,11	0,11		0,5
	Max.	0,13			0,13	0,12	0,01	8,3
	Priem.	0,12			0,12	0,11	0,01	6,8

Vysvetlivky: SR - Slovensko spolu, Zso - západoslovenská oblasť (Bratislavský, Trnavský, Trenčiansky a Nitriansky kraj), Sso - stredoslovenská oblasť (Žilinský a Banskobystrický kraj), Vso - východoslovenská oblasť (Košícký a Prešovský kraj), *1 (cenu nezverejňujeme, menej ako 3 údaje)

ZEMIAKY

Týždenné nákupné ceny konzumných zemiakov od producentov v SR

Ceny za 37. týždeň sa zisťovali v dňoch 19. 9. - 20. 9. 2011

Ceny sa uvádzajú bez DPH a bez dopravy

Názov produktu	Cena	Zso	Sso	Vso	SR spolu		Vývoj cien			
					37. týždeň 2011	36. týždeň 2011	37. / 36. týž. 2011		37. t. 2011 / 2010	
					€/100 kg		€/100 kg	%	€/100 kg	%
Zemiaky spolu 25-kg	Min.	10,00	-	11,00	10,00	7,50	2,50	33,3	-15,00	-60,0
	Max.	25,00		20,00	25,00	25,00			-8,61	-25,6
	Priem.	12,54		12,06	12,47	12,58	-0,11	-0,9	-14,27	-53,4
	Očak.	11,39		10,23	11,23	12,69	-1,24	-10,0	x	x

Vysvetlivky: Zso (Bratislavský, Trnavský, Trenčiansky a Nitriansky kraj), Sso (Žilinský a Banskobystrický kraj),

Vso (Košický a Prešovský kraj), *1 (cenu nezverejňujeme, menej ako tri údaje).

Vývoj priemernej očakávanej ceny je rozdiel priemernej očakávanej ceny a ceny zistenej v aktuálnom týždni.

Vývoj ostatných cien je rozdiel cien pred týždňom resp. rokom a zistenou cenou v aktuálnom týždni.

Odbytové ceny zemiakov z veľkoobchodu

Ceny za 38. týždeň sa zisťovali v dňoch 19. 9. - 22. 9. 2011

Ceny I. triedy sa uvádzajú za kg bez DPH

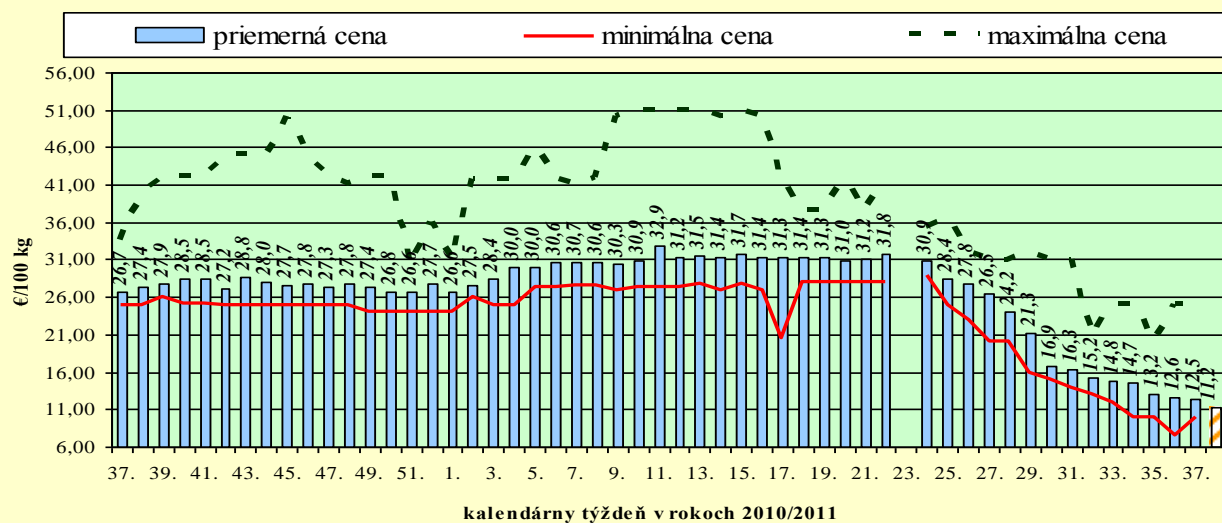
Názov produktu	Cena	Zso	Sso	Vso	SR		Vývoj	
					38. týž. 2011 €/m. j.	37. týž. 2011 €/m. j.	38. / 37. t. 2011 €/m. j.	38. / 37. t. 2011 %
Zemiaky skoré	Min.	0,20	0,19	0,19	0,19	0,17	0,02	11,8
	Max.	0,30	0,32	0,22	0,32	0,35	-0,03	-8,6
	Priem.	0,21	0,24	0,21	0,22	0,24	-0,02	-9,9

Vysvetlivky: SR - Slovensko spolu, Zso - západoslovenská oblasť (Bratislavský, Trnavský, Trenčiansky a Nitriansky kraj),

Sso - stredoslovenská oblasť (Žilinský a Banskobystrický kraj), Vso - východoslovenská oblasť (Košický a Prešovský kraj),

*1 (cenu nezverejňujeme, menej ako 3 údaje).

Nákupné ceny konzumných zemiakov na Slovensku v rokoch 2010/2011



Graf: PPA - ATIS

Odbytové ceny zeleniny z veľkoobchodu

Ceny za 38. týždeň sa zisťovali v dňoch 19. 9. – 22. 9. 2011

Ceny 1. triedy sa uvádzajú za kg, zv., ks bez DPH

Názov produktu	Cena	Zso	Sso	Vso	SR		Vývoj	
					38. týž. 2011 €/m. j.	37. týž. 2011 €/m. j.	38. / 37. t. 2011 €/m. j.	38. / 37. t. 2011 %
Mrkva	Min.	0,28	-	*1	0,26	0,30	-0,04	-13,3
	Max.	0,40			0,40	0,40		
	Priem.	0,35			0,33	0,35	-0,01	-4,1
Petržlen	Min.	0,63	*1	*1	0,60	0,60		
	Max.	0,96			0,96	1,10	-0,14	-12,7
	Priem.	0,81			0,77	0,82	-0,04	-5,4
Zeler	Min.	0,49	*1	*1	0,40	0,62	-0,22	-35,5
	Max.	0,75			0,75	0,85	-0,10	-11,8
	Priem.	0,67			0,59	0,74	-0,15	-20,3
Červená repa	Min.	0,25	-	*1	0,25	0,30	-0,05	-16,7
	Max.	0,50			0,50	0,50		
	Priem.	0,42			0,40	0,43	-0,03	-6,9
Mrkva praná import	Min.	0,17	0,25	0,26	0,17	0,23	-0,06	-26,1
	Max.	0,45	0,45	0,30	0,45	0,45		
	Priem.	0,30	0,33	0,28	0,30	0,31		-1,4
Petržlen import	Min.	*1	*1	*1	0,48	0,53	-0,05	-9,4
	Max.				0,95	0,95		
	Priem.				0,69	0,71	-0,02	-3,1
Pastrnák import	Min.	*1	*1	*1	0,32	0,32		
	Max.				0,65	0,65		
	Priem.				0,47	0,49	-0,03	-5,4
Zeler import	Min.	0,28	*1	*1	0,28	0,32	-0,04	-12,5
	Max.	0,80			0,80	0,80		
	Priem.	0,49			0,49	0,51	-0,03	-5,3
Červená repa import	Min.	*1	0,23	*1	0,23	0,23		
	Max.		0,48		0,50	0,50		
	Priem.		0,34		0,36	0,36		
Red'kovka biela import	Min.	*1	*1	*1	0,80	0,69	0,11	15,9
	Max.				1,60	1,60		
	Priem.				1,17	1,16	0,01	0,9
Kapusta hlávková biela	Min.	0,19	*1	*1	0,19	0,20	-0,01	-5,0
	Max.	0,30			0,30	0,30		
	Priem.	0,25			0,24	0,24	-0,01	-2,3
Kapusta hlávková červená	Min.	0,16	*1	*1	0,16	0,27	-0,11	-40,7
	Max.	0,45			0,45	0,45		
	Priem.	0,32			0,32	0,34	-0,02	-7,1

Vysvetlivky: SR - Slovensko spolu, Zso - západoslovenská oblasť (Bratislavský, Trnavský, Trenčiansky a Nitriansky kraj), Sso - stredoslovenská oblasť (Žilinský a Banskobystrický kraj), Vso - východoslovenská oblasť (Košický a Prešovský kraj), *1 (cenu nezverejňujeme, menej ako 3 údaje).

Odbytové ceny zeleniny z veľkoobchodu

Ceny za 38. týždeň sa zisťovali v dňoch 19. 9. – 22. 9. 2011

Ceny 1. triedy sa uvádzajú za kg, zv., ks bez DPH

Názov produktu	Cena	Zso	Sso	Vso	SR		Vývoj	
					38. týž. 2011 €/m. j.	37. týž. 2011 €/m. j.	38. / 37. t. 2011 €/m. j.	38. / 37. t. 2011 %
Kapusta kvasená	Min.	0,49	*1	*1	0,49	0,56	-0,07	-12,5
	Max.	0,80			0,90	0,80	0,10	12,5
	Priem.	0,69			0,72	0,69	0,03	4,2
Kaleráb / ks	Min.	0,29	-	*1	0,29	0,29		
	Max.	0,70			0,70	0,35	0,35	100,0
	Priem.	0,45			0,43	0,33	0,10	30,3
Kaleráb	Min.	0,32	*1	*1	0,27	0,20	0,07	35,0
	Max.	0,55			0,55	0,55		
	Priem.	0,44			0,40	0,39	0,02	4,0
Kel hlávkový	Min.	0,33	*1	*1	0,30	0,27	0,03	11,1
	Max.	0,65			0,65	0,65		
	Priem.	0,53			0,44	0,43	0,01	2,9
Karfiol / ks	Min.	0,65	*1	*1	0,65	0,36	0,29	80,6
	Max.	0,78			0,88	0,90	-0,02	-2,2
	Priem.	0,71			0,73	0,69	0,04	6,2
Kapusta hlávková biela import	Min.	*1	*1	*1	0,15	0,19	-0,04	-21,1
	Max.				0,38	0,38		
	Priem.				0,24	0,27	-0,03	-12,6
Kapusta hlávková červená import	Min.	-	*1	*1	0,21	0,22	-0,01	-4,5
	Max.				0,50	0,50		
	Priem.				0,32	0,37	-0,04	-11,6
Kapusta kvasená import	Min.	*1	*1	*1	0,40	0,40		
	Max.				0,70	0,70		
	Priem.				0,54	0,53	0,01	1,3
Kaleráb / ks import	Min.	*1	*1	*1	0,27	0,29	-0,02	-6,9
	Max.				0,50	0,50		
	Priem.				0,37	0,40	-0,02	-6,1
Kaleráb import	Min.	*1	*1	*1	0,28	0,29	-0,01	-3,4
	Max.				0,50	0,50		
	Priem.				0,36	0,37		-0,5
Kel hlávkový / ks import / ks	Min.	*1	*1	*1	0,20	0,27	-0,07	-25,9
	Max.				0,65	0,65		
	Priem.				0,36	0,41	-0,05	-11,2
Karfiol / ks import	Min.	*1	*1	*1	0,41	0,51	-0,10	-19,6
	Max.				0,90	0,95	-0,05	-5,3
	Priem.				0,70	0,79	-0,09	-11,0
Brokolica / ks import	Min.	*1	*1	*1	0,48	*1		
	Max.				0,95			
	Priem.				0,75			
Rajčiaky	Min.	0,54	*1	0,55	0,54	0,40	0,14	35,0
	Max.	0,90		0,90	0,90	0,85	0,05	5,9
	Priem.	0,75		0,73	0,74	0,64	0,10	15,6

Vysvetlivky: SR - Slovensko spolu, Zso - západoslovenská oblasť (Bratislavský, Trnavský, Trenčiansky a Nitriansky kraj), Sso - stredoslovenská oblasť (Žilinský a Banskobystrický kraj), Vso - východoslovenská oblasť (Košický a Prešovský kraj), *1 (cenu nezverejňujeme, menej ako 3 údaje).

Odbytové ceny zeleniny z veľkoobchodu

Ceny za 38. týždeň sa zisťovali v dňoch 19. 9. – 22. 9. 2011

Ceny 1. triedy sa uvádzajú za kg, zv., ks bez DPH

Názov produktu	Cena	Zso	Sso	Vso	SR		Vývoj	
					38. týž. 2011 €/m. j.	37. týž. 2011 €/m. j.	38. / 37. t. 2011 €/m. j.	38. / 37. t. 2011 %
Paprika rýchlená	Min.	0,65	*1	0,67	0,65	0,63	0,02	3,2
	Max.	1,30		0,90	1,30	1,30		
	Priem.	0,81		0,79	0,81	0,79	0,02	3,0
Paprika červená	Min.	*1	-	*1	0,75	0,75		
	Max.				0,90	1,00	-0,10	-10,0
	Priem.				0,85	0,87	-0,02	-2,3
Uhorky šalátové	Min.	0,70	*1	0,75	0,70	0,64	0,06	9,4
	Max.	0,95		0,80	0,95	0,85	0,10	11,8
	Priem.	0,81		0,77	0,79	0,72	0,07	9,0
Cukína	Min.	0,49	-	-	0,49	0,49		
	Max.	1,50			1,50	1,50		
	Priem.	0,88			0,88	0,90	-0,01	-1,4
Rajčiaky import	Min.	0,46	*1	*1	0,46	0,41	0,05	12,2
	Max.	1,10			1,10	0,90	0,20	22,2
	Priem.	0,87			0,89	0,68	0,21	30,3
Rajčiaky Cherry 250 / g import	Min.	*1	*1	*1	0,59	0,61	-0,02	-3,3
	Max.				0,90	0,90		
	Priem.				0,70	0,71	-0,01	-1,4
Paprika zelená import	Min.	0,76	*1	*1	0,50	0,51	-0,01	-2,0
	Max.	1,80			2,10	1,80	0,30	16,7
	Priem.	1,11			1,17	1,14	0,03	3,0
Paprika PCR import	Min.	*1	*1	*1	0,45	0,44	0,01	2,3
	Max.				1,80	2,10	-0,30	-14,3
	Priem.				0,97	1,25	-0,28	-22,5
Paprika červená import	Min.	0,90	*1	*1	0,90	0,90		
	Max.	2,40			2,40	2,40		
	Priem.	1,60			1,39	1,38	0,01	0,8
Uhorky šalátové import	Min.	0,69	*1	-	0,69	0,58	0,11	19,0
	Max.	1,10			1,10	0,85	0,25	29,4
	Priem.	0,83			0,82	0,74	0,08	10,9
Dyňa červená import	Min.	*1	*1	*1	0,28	0,22	0,06	27,3
	Max.				0,50	0,50		
	Priem.				0,42	0,40	0,02	5,4
Melón cukrový import	Min.	*1	*1	*1	1,15	1,15		
	Max.				1,90	1,50	0,40	26,7
	Priem.				1,44	1,35	0,09	6,9
Cukína import	Min.	*1	*1	0,35	0,35	0,35		
	Max.			0,90	1,60	1,60		
	Priem.			0,58	0,76	0,71	0,05	7,3
Baklažán import	Min.	1,80	*1	*1	1,05	1,05		
	Max.	2,45			2,89	2,45	0,44	18,0
	Priem.	2,05			1,93	1,75	0,18	10,4

Vysvetlivky: SR - Slovensko spolu, Zso - západoslovenská oblasť (Bratislavský, Trnavský, Trenčiansky a Nitriansky kraj), Sso - stredoslovenská oblasť (Žilinský a Banskobystrický kraj), Vso - východoslovenská oblasť (Košický a Prešovský kraj), *1 (cenu nezverejňujeme, menej ako 3 údaje)

Odbytové ceny zeleniny z veľkoobchodu

Ceny za 38. týždeň sa zisťovali v dňoch 19. 9. – 22. 9. 2011

Ceny 1. triedy sa uvádzajú za kg, zv., ks bez DPH

Názov produktu	Cena	Zso	Sso	Vso	SR		Vývoj	
					38. týž. 2011 €/m. j.	37. týž. 2011 €/m. j.	38. / 37. t. 2011 €/m. j.	38. / 37. t. 2011 %
Šalát hlávkový / ks	Min.	0,35	-	-	0,35	0,35		
	Max.	0,45			0,45	0,45		
	Priem.	0,38			0,38	0,40	-0,02	-4,2
Kapusta pekinská	Min.	0,45	*1	-	0,36	0,38	-0,02	-5,3
	Max.	0,60			0,60	0,55	0,05	9,1
	Priem.	0,52			0,49	0,50		-0,9
Šalát hlávkový / ks import	Min.	*1	*1	0,35	0,35	0,33	0,02	6,1
	Max.			0,50	0,50	0,50		
	Priem.			0,41	0,42	0,40	0,02	4,7
Šalát Padový / ks import	Min.	0,49	*1	0,50	0,49	0,45	0,04	8,9
	Max.	0,86		0,79	0,86	0,79	0,07	8,9
	Priem.	0,72		0,65	0,68	0,58	0,10	17,4
Kapusta pekinská import	Min.	0,29	*1	*1	0,29	0,36	-0,07	-19,4
	Max.	0,65			0,65	0,65		
	Priem.	0,52			0,49	0,44	0,05	11,6
Cibuľa	Min.	0,27	*1	-	0,27	0,27		
	Max.	0,40			0,40	0,40		
	Priem.	0,33			0,33	0,33		
Cibuľa import	Min.	0,24	*1	*1	0,22	0,25	-0,03	-12,0
	Max.	0,40			0,40	0,45	-0,05	-11,1
	Priem.	0,30			0,30	0,32	-0,02	-6,4
Cibuľa červená import	Min.	*1	*1	*1	0,39	0,49	-0,10	-20,4
	Max.				0,60	0,60		
	Priem.				0,51	0,56	-0,05	-8,6
Cesnak import	Min.	2,05	*1	*1	1,99	1,99		
	Max.	3,90			3,90	3,50	0,40	11,4
	Priem.	2,78			2,66	2,60	0,06	2,4
Pór import	Min.	0,44	0,45	*1	0,44	0,45	-0,01	-2,2
	Max.	1,20	0,95		1,20	1,30	-0,10	-7,7
	Priem.	0,80	0,67		0,76	0,80	-0,05	-5,9
Šampiňóny voľne ložené	Min.	*1	*1	1,63	1,63	1,63		
	Max.			1,85	2,30	2,35	-0,05	-2,1
	Priem.			1,73	1,91	1,99	-0,08	-3,9
Šampiňóny / 250 g	Min.	*1	0,59	*1	0,59	0,60	-0,01	-1,7
	Max.		0,80		0,80	0,80		
	Priem.		0,70		0,68	0,67	0,01	1,5

Vysvetlivky: SR - Slovensko spolu, Zso - západoslovenská oblasť (Bratislavský, Trnavský, Trenčiansky a Nitriansky kraj), Sso - stredoslovenská oblasť (Žilinský a Banskobystrický kraj), Vso - východoslovenská oblasť (Košický a Prešovský kraj), *1 (cenu nezverejňujeme, menej ako 3 údaje).

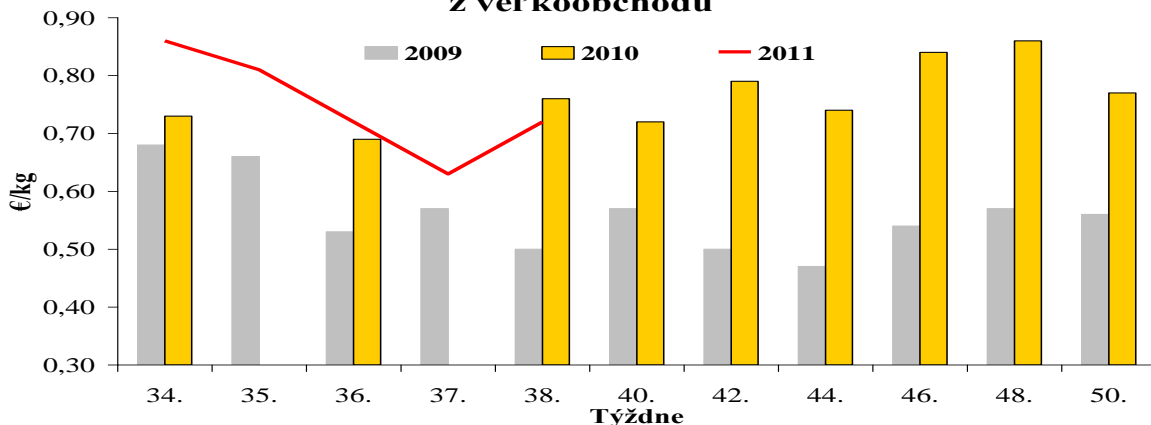
Odbytové ceny ovocia z veľkoobchodu

Ceny za 38. týždeň sa zisťovali v dňoch 19. 9. – 22. 9. 2011

Ceny 1. triedy sa uvádzajú za kg bez DPH

Názov produktu	Cena	Zso	Sso	Vso	SR		Vývoj	
					38. týž. 2011 €/m. j.	37. týž. 2011 €/m. j.	38. / 37. t. 2011 €/m. j.	38. / 37. t. 2011 %
Jablká								
Gala>65 mm	Min.	0,43	*1	*1	0,43	0,46	-0,03	-6,5
	Max.	0,85			0,85	0,85		
	Priem.	0,60			0,66	0,66		0,3
Golden Delicious >70 mm	Min.	0,54	-	*1	0,54	0,57	-0,03	-5,3
	Max.	0,95			0,95	0,95		
	Priem.	0,78			0,75	0,76	-0,02	-2,2
Gala import	Min.	-	*1	*1	0,49	0,68	-0,19	-27,9
	Max.				0,80	1,00	-0,20	-20,0
	Priem.				0,68	0,80	-0,12	-15,0
Golden Delicious import	Min.	*1	*1	*1	0,66	0,70	-0,04	-5,7
	Max.				1,25	1,25		
	Priem.				0,86	0,87	-0,01	-1,2
Jablká ostatné >70 mm import	Min.	*1	*1	*1	0,30	0,30		
	Max.				0,95	0,95		
	Priem.				0,66	0,73	-0,07	-9,6
Hrušky import	Min.	0,59	0,62	0,65	0,59	0,59		
	Max.	1,35	1,30	1,10	1,35	1,35		
	Priem.	0,97	0,94	0,89	0,94	0,96	-0,03	-2,7
Broskyne import	Min.	0,89	0,86	1,05	0,86	0,71	0,15	21,1
	Max.	1,60	1,15	1,60	1,60	1,20	0,40	33,3
	Priem.	1,12	1,02	1,26	1,13	0,99	0,14	14,4
Nektárinky import	Min.	0,76	*1	0,90	0,76	0,66	0,10	15,2
	Max.	1,60		1,03	1,60	1,20	0,40	33,3
	Priem.	1,05		0,96	1,02	0,93	0,09	9,4
Slivky import	Min.	0,65	*1	*1	0,39	0,39		
	Max.	0,90			0,90	1,10	-0,20	-18,2
	Priem.	0,79			0,72	0,75	-0,03	-4,2

Vysvetlivky: SR - Slovensko spolu, Zso - západoslovenská oblasť (Bratislavský, Trnavský, Trenčiansky a Nitriansky kraj), Sso - stredoslovenská oblasť (Žilinský a Banskobystrický kraj), Vso - východoslovenská oblasť (Košický a Prešovský kraj), *1 (cenu nezverejňujeme, menej ako 3 údaje).

Vývoj odbytových cien jablák odrody Gala>70 mm z veľkoobchodu


Graf: PPA – ATIS

Odbytové ceny ovocia z veľkoobchodu

Ceny za 38. týždeň sa zisťovali v dňoch 19. 9. – 22. 9. 2011

Ceny 1. triedy sa uvádzajú za kg bez DPH

Názov produktu	Cena	Zso	Sso	Vso	SR		Vývoj	
					38. týž. 2011 €/m. j.	37. týž. 2011 €/m. j.	38. / 37. t. 2011 €/m. j.	38. / 37. t. 2011 %
Hrozno biele stolové import	Min.	0,84	0,73	0,90	0,73	0,69	0,04	5,8
	Max.	1,85	1,20	1,00	1,85	2,30	-0,45	-19,6
	Priem.	1,20	0,94	0,95	1,07	1,14	-0,07	-6,3
Hrozno modré stolové import	Min.	*1	*1	*1	0,82	1,20	-0,38	-31,7
	Max.				2,10	2,10		
	Priem.				1,43	1,41	0,02	1,3
Hrozno červené stolové import	Min.	0,96	*1	*1	0,91	0,95	-0,04	-4,2
	Max.	1,95			1,95	1,95		
	Priem.	1,34			1,16	1,20	-0,03	-2,8
Pomaranče	Min.	0,88	0,77	0,60	0,60	0,75	-0,15	-20,0
	Max.	1,05	1,10	1,02	1,10	1,10		
	Priem.	1,00	0,92	0,85	0,94	0,95	-0,01	-1,6
Citróny	Min.	0,89	0,91	1,03	0,89	0,89		
	Max.	1,25	1,25	1,10	1,25	1,25		
	Priem.	1,10	1,07	1,07	1,09	1,09		0,1
Mandarínky	Min.	1,25	0,93	1,32	0,93	1,00	-0,07	-7,0
	Max.	1,60	1,80	1,89	1,89	1,80	0,09	5,0
	Priem.	1,46	1,39	1,61	1,48	1,41	0,07	5,2
Grapefruity biele	Min.	0,79	0,79	0,83	0,79	0,79		
	Max.	1,10	1,30	1,10	1,30	1,30		
	Priem.	0,96	0,96	0,96	0,96	0,99	-0,02	-2,3
Grapefruity červené a ružové	Min.	0,69	0,63	0,80	0,63	0,63		
	Max.	0,95	1,20	0,90	1,20	1,20		
	Priem.	0,88	0,89	0,85	0,88	0,91	-0,03	-3,6
Banány	Min.	0,72	0,66	0,76	0,66	0,63	0,03	4,8
	Max.	0,80	0,95	0,80	0,95	0,95		
	Priem.	0,77	0,79	0,78	0,78	0,77	0,01	1,1
Kivi / voľne ložené	Min.	1,59	*1	1,63	1,16	1,30	-0,14	-10,8
	Max.	2,05		1,80	2,05	1,90	0,15	7,9
	Priem.	1,78		1,73	1,70	1,64	0,06	3,4
Ananás / ks import	Min.	1,19	*1	*1	1,12	1,12		
	Max.	1,90			2,50	1,99	0,51	25,6
	Priem.	1,53			1,66	1,56	0,10	6,7
Mango / ks import	Min.	*1	*1	*1	0,65	*1		
	Max.				1,10			
	Priem.				0,85			
Avokádo / ks import	Min.	*1	*1	-	0,75	*1		
	Max.				1,19			
	Priem.				0,98			

Vysvetlivky: SR - Slovensko spolu, Zso - západoslovenská oblasť (Bratislavský, Trnavský, Trenčiansky a Nitriansky kraj), Sso - stredoslovenská oblasť (Žilinský a Banskobystrický kraj), Vso - východoslovenská oblasť (Košický a Prešovský kraj), *1 (cenu nezverejňujeme, menej ako 3 údaje)

Ceny pestovateľov vybraných druhov zeleniny v ČR

Ceny sa zisťovali v 38. týždni 2011

Ceny I. tr. sa uvádzajú bez dopravy a DPH v Kč/MJ

Druh zeleniny	MJ	Ceny poľnohospodárskych výrobcov			Zmena priemernej ceny	
		min.	max.	priem.	38. t. / 36. t. 2011 v Kč	38. t. / 36. t. 2011 v %
Mrkva	kg	3,50	4,50	4,10	-	-
Petržlen	kg	12,00	13,50	12,90	-	-
Zeler	kg	6,50	7,50	7,00	-	-
Kapusta hlávk. biela	kg	2,00	3,00	2,30	- 0,20	- 8,0
Kapusta hl. červená	kg	3,00	4,00	3,70	- 0,60	- 14,0
Kel hlávkový	kg	3,70	5,00	4,30	- 0,30	- 6,5
Cukína	kg	3,00	4,50	3,60	- 1,60	- 32,0

 Zdroj: TIS^{CR} SZIF č. 19/2010, *1 - menej ako 3 údaje

Kurz ECB ku dňu 22. 9. 2011, 1 EUR = 24,878 CZK

Odbytové ceny vybraných druhov zeleniny v ČR

Ceny sa zisťovali v 38. týždni 2011

Ceny I. tr. sa uvádzajú bez dopravy a DPH v Kč/MJ

Druh zeleniny	MJ	Z domácej produkcie				Z dovozu			
		min.	max.	priem.	±38. t. / 36. t.	min.	max.	priem.	±38. t. / 36. t.
Brokolica	kg	19,10	21,50	19,90	.	14,50	22,00	19,30	+ 0,10
Cibuľa nová	kg	5,60	10,10	7,40	- 0,40	3,50	8,40	5,40	- 1,50
červená	kg			*1		11,90	16,90	14,00	
Cesnak	kg			*1		48,90	118,90	76,10	- 6,20
Dyňa červená	kg			*1		6,40	11,80	8,10	- 2,60
Červená repa	kg			*1		4,90	9,10	7,30	- 0,80
Red'kovka	zv.	6,30	10,10	8,60	+ 0,60	5,50	9,70	7,60	
Kaleráb	ks	7,30	9,70	8,30	- 0,20			*1	
Karfiol	ks			*1		9,70	16,90	13,50	- 1,90
Kel	kg	6,50	9,30	7,90	+ 0,30	6,50	7,30	6,80	
Mrkva a karotka	kg	5,50	8,50	6,80	- 0,10	6,90	8,50	7,90	+ 0,10
Uhorky dlhé	kg			*1		12,50	25,40	17,10	- 2,40
Uhorky šalátové	kg			*1		13,90	20,30	18,00	+ 3,40
Paprika biela	kg			*1		14,40	19,90	16,70	+ 1,50
červená	kg			*1		19,90	50,90	32,70	- 9,30
oranžová	kg			*1		32,90	50,90	43,10	+ 1,00
žltá	kg			*1		34,90	51,50	43,30	- 0,50
Petržlen	kg			*1		13,30	19,90	17,20	- 0,60
Pór	kg			*1		11,90	25,40	16,10	- 1,90
Rajčiaky	kg			*1		14,70	25,40	18,40	+ 1,20
Rajčiaky strapcové	kg			*1		16,90	27,90	22,40	+ 3,20
Cherry	ks			*1		10,90	23,70	17,00	+ 1,40
Šalát hlávkový	ks	7,00	8,50	7,60	- 0,70	8,50	16,90	12,80	
Fadový	ks	9,90	14,20	11,90	+ 0,80			*1	
Kapusta biela	kg	3,30	5,00	4,10	- 0,10			*1	
červená	kg	5,40	7,60	6,60	- 0,20	5,50	7,30	6,50	- 0,40
rezaná	kg	3,00	11,00	5,70	.			*1	
kvas. voľná	kg	13,80	22,90	17,50	- 0,70			*1	
Šampiňóny	kg	39,00	59,40	48,80	.	47,90	52,50	50,10	0,00
Zeler bez vňate	kg	7,90	12,00	10,40	- 2,10	7,90	13,30	11,30	- 1,20

 Zdroj: TIS^{CR} SZIF č. 19/2011

Kurz ECB ku dňu 22. 9. 2011, 1 EUR = 24,878 CZK

Poznámka: *1 - neuvedené (menej ako tri údaje).

Ceny zeleniny na vybraných trhoch v Maďarsku

Ceny sa zisťovali v 38. týždni 2011

Ceny sa uvádzajú v HUF/MJ bez DPH

Druh zeleniny	MJ	Veľkoobchod			
		Debrecén	Kecskemét	Miskolc	Szeged
Mrkva	kg	80	100	90	55
Petržlen	kg	200	150	250	112
Zeler	kg	80	90	100	90
Červená repa	kg	120	95	130	-
Kapusta hlávková biela	kg	35	30	60	30
Kapusta hlávk. červená	kg	80	110	90	-
Kaleráb	kg	50	50	80	70
Karfiol	kg	120	180	90	90
Brokolica	kg	200	250	150	225
Rajčiaky rýchlené	kg	130	-	150	125
Paprika	kg	120	90	120	145
Uhorky šalátové	kg	200	180	150	200
Uhorky nakladačky	kg	130	160	180	200
Baklažán	kg	240	210	-	200
Cukína	kg	120	120	100	100
Melón žltý	kg	-	250	-	225
Cibuľa	kg	60	75	50	55
Cibuľa červená	kg	120	170	90	135
Cesnak	kg	730	650	700	-
Zemiaky skoré	kg	40	45	35	35
Šampiňóny	kg	500	480	430	425

Zdroj: AKI – PAIR

Kurz ECB ku dňu 22. 9. 2011, 1 EUR = 293,06 HUF

Veľkoobchodné ceny zeleniny v Chorvátsku

Ceny sa uvádzajú v HRK/kg bez DPH

Názov produktu	Cena	37. týždeň 2011 €/kg	36. týždeň 2011 €/kg	Vývoj cien 37. / 36. týždeň 2011 %
Mrkva	Minimálna	3,00	3,00	
	Maximálna	8,00	8,00	
	Priemerná	4,88	4,88	
Kapusta hlávk. biela	Minimálna	1,50	1,50	
	Maximálna	3,69	3,69	
	Priemerná	2,05	2,04	0,5
Rajčiaky	Minimálna	2,00	2,00	
	Maximálna	6,00	6,00	
	Priemerná	4,54	4,43	2,5
Paprika	Minimálna	3,50	4,00	
	Maximálna	8,50	8,50	
	Priemerná	5,90	5,93	-0,5
Uhorky	Minimálna	3,00	3,50	
	Maximálna	7,50	7,50	
	Priemerná	4,79	4,89	-2,0
Dyňa červená	Minimálna	1,00	1,00	
	Maximálna	3,69	3,69	
	Priemerná	2,36	2,22	6,3
Cibuľa	Minimálna	2,50	2,50	
	Maximálna	6,00	6,00	
	Priemerná	3,79	3,81	-0,5
Cesnak	Minimálna	10,00	10,00	
	Maximálna	26,00	26,00	
	Priemerná	18,33	18,45	-0,7

Zdroj: TISUP

Kurz ECB ku dňu 16. 9. 2011, 1 EUR = 7,5125 HRK

Ceny zeleniny v Taliansku

€/kg

Druh zeleniny/týždeň	Obchodné ceny zeleniny v roku 2011				Vývoj cien	
	37. týždeň	36. týždeň	35. týždeň	30. týždeň	37./36. t. 11	37. t. 11/10
	v €/kg				v %	
Vonkajšie plochy						
Cesnak	2,38	2,38	3,25	3,50	-	-8,3
Karfiol	0,45	0,40	0,33	0,53	12,5	-19,6
Mrkva karotka	0,11	0,11	0,11	0,27	-	11,3
Šalát hlávkový	0,51	0,47	0,39	0,23	8,6	79,1
Paprika	0,41	0,41	0,43	0,44	-1,46	-9,6
Rajčiaky	0,42	0,38	0,41	0,35	9,5	3,5
Uhorky	0,33	0,29	0,25	0,19	14,7	30,8
Zemiaky skoré	0,25	0,25	0,17	0,17	-0,4	-19,1

 Zdroj: [Ismea](#)
Odbytové ceny zeleniny na vybraných trhoch v Poľsku

Ceny sa zisťovali dňa 20. 9. – 22. 9. 2011

Ceny sa uvádzajú v PLN/MJ bez DPH

Druh zeleniny	MJ	Bronisze		Sandomierzs		Zielona Góra		Kalisz	
		22. 9. 2011		20. 9. 2011		21. 9. 2011		22. 9. 2011	
		min.	max.	min.	max.	min.	max.	min.	max.
Domáca produkcia									
Červená repa	kg	0,35	0,55	-	-	0,70	0,80	0,50	0,60
Cibuľa biela	kg	0,45	0,60	0,50	0,67	0,50	0,70	0,20	0,30
Cesnak	kg	-	-	-	-	-	-	6,00	7,00
Kapusta biela	kg	0,30	0,60	-	-	-	-	0,20	0,30
Kapusta skorá	ks	-	-	-	-	0,80	1,00	-	-
Karfiol	ks	2,00	3,00	2,00	2,50	1,20	2,50	1,00	1,50
Mrkva	kg	0,70	1,00	0,80	0,90	0,70	0,90	0,50	0,60
Uhorky poľné	kg	2,00	3,00	2,00	2,50	-	-	-	-
Uhorky krátke	kg	2,33	3,00	2,00	2,50	2,00	2,50	1,20	1,50
Paprika červená	kg	3,50	5,50	2,80	3,60	2,80	3,40	2,80	3,00
Paprika zelená	kg	2,00	3,00	-	-	2,00	2,40	1,80	2,20
Paprika žltá	kg	3,50	5,50	-	-	2,80	3,40	1,80	2,20
Petržlen	kg	2,50	3,00	2,60	3,00	2,00	2,40	1,10	1,30
Rajčiaky	kg	1,66	3,00	2,16	3,00	1,83	2,67	1,60	3,00
Rajčiaky poľné	kg	-	-	1,80	1,80	0,73	0,80	0,40	1,00
Red'kovka	zv.	0,80	1,00	1,00	1,00	0,70	0,73	-	-
Šalát	ks	1,20	1,66	0,95	1,20	0,83	1,17	0,60	0,80
Zeler	kg	1,00	1,30	2,00	2,00	1,80	1,80	1,00	1,20
Zemiaky skoré	kg	0,28	0,80	0,30	0,60	0,27	0,40	0,25	0,30
Šampiňóny	kg	4,00	5,50	5,50	5,50	5,00	5,50	4,50	5,50
Dovoz									
Cesnak	kg	-	-	-	-	15,00	18,00	-	-

Zdroj: Ministerstwo rolnictwa i rozwoju wsi

Kurz ECB ku dňu 22. 9. 2011, 1 EUR = 4,4863 PLN

Ceny ovocia na vybraných trhoch v Maďarsku

Ceny sa zisťovali v 38. týždni 2011

Ceny sa uvádzajú v HUF/kg bez DPH

Druh ovocia	MJ	Veľkoobchod			
		Debrecén	Kecskemét	Miskolc	Szeged
Jablká Gala	kg	-	100	130	-
Golden Delicious	kg	150	-	-	120
Jonathan	kg	-	90	110	-
letné	kg	-	-	-	110
Hrušky Williamsova	kg	220	240	200	-
Broskyne	kg	250	220	-	-
Nektárinky	kg	250	280	300	-
Slivky	kg	150	150	160	-
Hrozno stolové Pannónia	kg	200	160	220	-

Zdroj: AKI – PAIR

Kurz ECB ku dňu 22. 9. 2011, 1 EUR = 293,06 HUF

Ceny ovocia v Taliansku

Ceny sa uvádzajú bez DPH

Druh ovocia/týždeň	Obchodné ceny ovocia v roku 2011				Vývoj cien	
	37. týždeň	36. týždeň	35. týždeň	34. týždeň	37./36. t. 11	37. t. 11/10
	v €/kg				v %	
Broskyne	0,35	0,34	0,36	0,32	4,5	-11,4
Nektárinky	0,34	0,32	0,33	0,30	8,9	-26,3
Slivky	0,56	0,53	0,47	0,45	7,0	-2,3
Jablká	0,56	0,56	0,56	0,50	0,2	13,7
Hrušky	0,53	0,48	0,50	0,46	12,0	-26,1
Hrozno stolové biele	0,44	0,47	0,48	0,49	-7,6	-2,9
Citróny	0,37	0,35	0,34	0,33	5,8	-41,8

Zdroj: Ismea

Veľkoobchodné ceny ovocia v Chorvátsku

Ceny sa uvádzajú v HRK/kg bez DPH

Názov produktu	Cena	37. týždeň 2011 €/kg	36. týždeň 2011 €/kg	Vývoj cien 37. / 36. týždeň 2011 %
Jablká Idared	Minimálna	3,00	3,00	
	Maximálna	8,00	8,00	
	Priemerná	4,92	4,96	-0,8
Golden Delicious	Minimálna	4,00	4,00	
	Maximálna	6,00	8,00	-25,0
	Priemerná	4,92	5,20	-5,4
Jonagold	Minimálna	4,00	4,00	
	Maximálna	6,00	8,00	-25,0
	Priemerná	4,92	5,20	-5,4
Hrušky	Minimálna	5,00	5,00	
	Maximálna	15,00	15,00	
	Priemerná	8,59	8,64	-0,6
Hrozno stolové biele	Minimálna	6,00	7,00	-14,3
	Maximálna	13,00	13,00	
	Priemerná	9,40	9,38	0,2
Broskyne	Minimálna	5,00	4,00	25,0
	Maximálna	13,00	13,00	
	Priemerná	8,41	7,64	10,1
Nektárinky	Minimálna	7,00	6,00	16,7
	Maximálna	15,00	15,00	
	Priemerná	9,46	9,35	1,2
Slivky	Minimálna	3,50	3,00	16,7
	Maximálna	7,50	7,50	
	Priemerná	4,90	4,63	5,8

Zdroj: TISUP

Kurz ECB ku dňu 16. 9. 2011, 1 EUR = 7,5125 HRK

Odbytové ceny ovocia na vybraných trhoch v Poľsku

Ceny sa zisťovali v dňoch 20. 9. - 22. 9. 2011

Ceny sa uvádzajú v PLN/kg bez DPH

Druh	Odroda	Bronisze		Lublin		Poznań		Sandomierz	
		22. 9. 2011		20. 9. 2011		21. 9. 2011		22. 9. 2011	
		min.	max.	min.	max.	min.	max.	min.	max.
Domáca produkcia									
Broskyne		-	-	-	-	2,00	3,00	-	-
Maliny		6,00	8,00	6,00	6,00	10,00	14,00	6,00	7,00
Slivky		1,75	3,00	2,00	3,00	2,00	3,00	1,20	2,30
Jahody		7,00	10,00	6,80	10,00	5,00	7,50	-	-
Hrušky		2,50	3,50	2,50	3,50	2,50	4,00	2,00	3,00
Jablká	Antonówki	1,50	2,00	1,00	1,80	1,67	2,00	0,80	1,00
	Celesta	1,33	1,86	1,60	1,60	1,33	2,00	1,00	1,20
	Delikates	1,25	1,66	1,00	1,67	1,33	2,00	-	-
	Gala	1,15	1,33	1,33	1,67	1,33	2,00	1,00	1,20
	Ligol	1,15	1,33	1,73	2,00	1,33	2,00	1,10	1,30
	Lobo	1,15	1,33	1,33	1,80	1,33	2,00	1,00	1,10
	PaulaRed	1,25	1,50	1,67	1,67	1,33	2,00	-	-
	Piros	-	-	-	-	1,33	2,00	-	-
	Šampión	1,15	1,33	1,33	2,00	1,33	2,00	1,00	1,20
Dovoz									
Banány		2,88	3,22	3,00	3,00	3,00	3,33	3,30	3,50
Broskyne		3,00	4,50	3,50	4,20	3,60	3,80	-	-
Citróny		3,50	4,20	3,30	4,20	4,00	4,80	4,30	4,50
Grapefruit		4,00	5,00	3,80	4,50	4,29	5,71	6,80	7,00
Hrušky		4,00	4,75	2,20	4,00	3,89	5,67	3,30	3,50
Jablká		2,20	5,90	-	-	4,44	5,11	-	-
Mandarínky		5,00	6,00	3,00	8,00	5,20	8,50	8,80	9,00
Nektárinky		3,00	4,50	3,00	4,20	3,50	4,50	3,50	4,00
Pomaranče		4,00	5,00	3,00	4,00	3,50	4,50	4,30	4,50
Slivky		4,00	4,50	-	-	5,00	5,60	4,50	5,00
Hrozno		4,00	6,00	3,40	5,00	5,00	6,43	4,80	5,00

Zdroj: Ministerstwo rolnictwa i rozwoju wsi

Kurz ECB ku dňu 22. 9. 2011, 1 EUR = 4,4863 PLN

Vydavateľ: PPA – ATIS Dobrovičova 12 815 26 Bratislava ISSN 1336-4421	Redakcia: Ing. Daniela Kučová Ing. Viera Konečná e-mail: Daniela.Kucova@apa.sk Viera.Konecna@apa.sk Tel.: 02/53 417 419 Fax: 02/53 418 151	©Rozmnožovanie a využívanie informácií je možné len po písomnej dohode s ATIS. Všetky informácie sú spracované s najväčšou starostlivosťou. Informácie obsiahnuté v tomto materiáli sa zakladajú na informačných zdrojoch, o ktorých sme presvedčení, že sú hodnoverné. Za správnosť a úplnosť uvádzaných informácií sa PPA - ATIS nezaručuje, ako ani nezodpovedá za škody vzniknuté na základe ich využívania.
---	--	---