

Vydavateľ:

PPA – ATIS

Agrárne trhové informácie
Slovenska
Dobrovičova 12
815 26 Bratislava

Tel.: 02 / 53 417 419

Fax: 02 / 53 418 151

e-mail: atis@apa.sk

ATIS na INTERNETE

<http://www.apa.sk>

V tomto čísle:

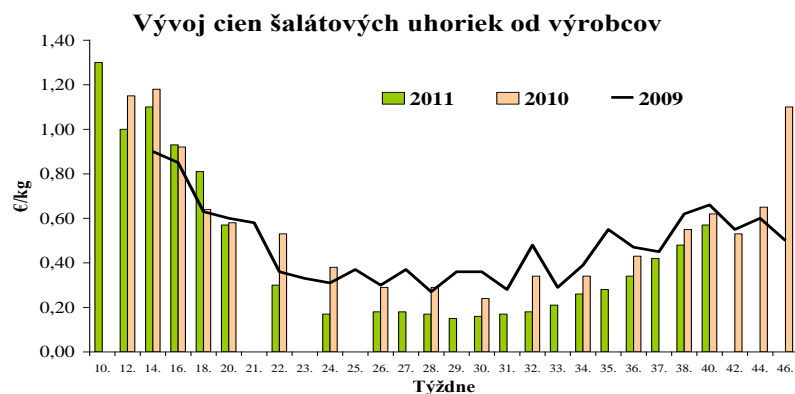
1. Ponuka a ceny zeleniny od výrobcov
Ponuka a ceny ovocia od výrobcov
2. Ceny zeleniny od výrobcov
3. Ceny ovocia od výrobcov
4. ZEMIAKY
5. Odbytové ceny zeleniny z veľkoobchodu
9. Odbytové ceny ovocia z veľkoobchodu
11. Klesli ceny cibule
Kivi zlacneli
12. Ceny pestovateľov vybraných druhov zeleniny v ČR
Odbytové ceny vybraných druhov zeleniny v ČR
13. Ceny zeleniny na vybraných trhoch v Maďarsku
Veľkoobchodné ceny zeleniny v Chorvátsku
14. Ceny zeleniny v Taliansku
Veľkoobchodné ceny domácej zeleniny v Rakúsku
15. Odbytové ceny zeleniny na vybraných trhoch v Poľsku
V Holandsku sa zdvojnásobila výmera zakrytých plôch
16. Ceny platené výrobcom ovocia v ČR
Obchodné odbytové ceny vybraných druhov ovocia v ČR
17. Ceny ovocia na vybraných trhoch v Maďarsku
Ceny ovocia v Taliansku
Veľkoobchodné ceny ovocia v Chorvátsku
18. Veľkoobchodné ceny domáceho ovocia v Rakúsku
Ceny výrobcov ovocia v Rakúsku
Úroda letných druhov ovocia v Rakúsku nadpriemerná
19. Odbytové ceny ovocia na vybraných trhoch v Poľsku

ISSN 1336-4421

Ponuka a ceny zeleniny od výrobcov

V porovnaní s 38. týždňom sa v 40. týždni 2011 priemerná cena mrkvy znížila o 5,2 %, na 0,15 €/kg (v porovnaní s rokom 2010 bola jej cena o 12,5 % nižšia). O 19,7 % na 0,45 €/kg oslabila aj cena petržlenu, pričom bola o 24,2 % nižšia ako v roku 2010). Priemerná cena rajčiakov opäť posilnila až o 26,5 % na 0,66 €/kg (-34,4 % v roku 2010). Cena papriky stúpila o 4,5 % na 0,41 €/kg (+8,7 % v porovnaní s minulým rokom). Pri šalátových uhorkách sa zvýšila ich cena o 18,3 % na 0,57 €/kg (-8,1 % v medziročnom porovnaní). O 14,4 % na 0,14 €/kg klesla priemerná cena cibule, pričom bola oproti roku 2010 lacnejšia o 49,4 %.

PPA – ATIS



Ponuka a ceny ovocia od výrobcov

V 40. týždni 2011 boli v ponuke pestovateľov jesenné a zimné jablká rozličných odrôd. Priemerná cena jesenných a zimných jabĺk všetkých odrôd spolu bola na úrovni 0,45 €/kg. V porovnaní s 38. týždňom tohto roka bola ich cena o 1,1 % vyššia a medziročný nárast ceny bol 8,1-percentný. Cena jabĺk odrody Gala s priemerom väčším ako 70 mm sa stabilizovala na úrovni 0,48 €/kg. Medziročne bola ich cena o 17,7 % vyššia. Pri odrode Golden Delicious >70 mm priemerná cena v porovnaní s 38. týždňom 2011 klesla o 5,0 % na 0,46 €/kg, medziročne bola však o 3,6 % vyššia. Jablká odrody Jonagored >70 mm sa predávali v priemere po 0,48 €/kg, ich cena bola o 18,4 % vyššia ako v rovnakom týždni minulého roka. Cena jabĺk na priemyselné spracovanie sa stabilizovala na 0,12 €/kg, v porovnaní so 40. týždňom minulého roka stúpila o 3,6 %.

PPA – ATIS

Ceny zeleniny od výrobcov

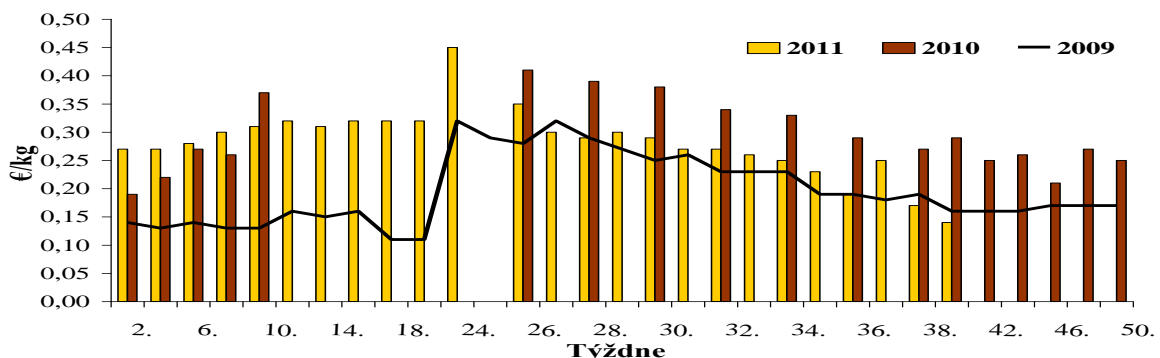
Ceny za 40. týždeň sa zisťovali v dňoch 3. 10. – 6. 10. 2011

Ceny 1. triedy sa uvádzajú za kg, zv. ks bez DPH

Názov produktu	Cena	Zso	Sso	Vso	SR		Vývoj	
					40. týž. 2011 €/m. j.	38. týž. 2011 €/m. j.	40. / 38. t. 2011 €/m. j.	40. / 38. t. 2011 %
Mrkva	Min.	0,13	-	*1	0,13	0,14	-0,01	-7,1
	Max.	0,17			0,17	0,17		
	Priem.	0,15			0,15	0,16	-0,01	-5,2
Petržlen	Min.	0,33	-	*1	0,33	0,50	-0,17	-34,0
	Max.	0,50			0,65	0,70	-0,05	-7,1
	Priem.	0,42			0,45	0,57	-0,11	-19,7
Kapusta hlávková biela	Min.	0,09	*1	*1	0,09	0,08	0,01	12,5
	Max.	0,12			0,12	0,10	0,02	20,0
	Priem.	0,10			0,10	0,10		3,7
Kapusta hlávková červená	Min.	0,15	-	-	0,15	0,13	0,02	15,4
	Max.	0,20			0,20	0,18	0,02	11,1
	Priem.	0,18			0,18	0,16	0,03	16,5
Kaleráb / ks	Min.	0,17	-	-	0,17	0,20	-0,03	-15,0
	Max.	0,28			0,28	0,24	0,04	16,7
	Priem.	0,22			0,22	0,21		1,6
Karfiol / ks	Min.	0,40	-	-	0,40	0,35	0,05	14,3
	Max.	0,40			0,40	0,40		
	Priem.	0,40			0,40	0,38	0,02	4,3
Rajčiaky	Min.	0,55	*1	*1	0,55	0,40	0,15	37,5
	Max.	0,80			0,80	0,70	0,10	14,3
	Priem.	0,70			0,66	0,52	0,14	26,5
Paprika	Min.	0,25	*1	-	0,25	0,25		
	Max.	0,70			0,70	0,70		
	Priem.	0,39			0,41	0,40	0,02	4,5
Uhorky šalátové	Min.	0,50	*1	*1	0,40	0,40		
	Max.	0,70			0,70	0,60	0,10	16,7
	Priem.	0,60			0,57	0,48	0,09	18,3
Šalát hlávkový	Min.	0,20	-	-	0,20	*1		
	Max.	0,25			0,25			
	Priem.	0,23			0,23			
Cibuľa	Min.	0,12	*1	*1	0,12	0,14	-0,02	-14,3
	Max.	0,20			0,20	0,20		
	Priem.	0,15			0,14	0,17	-0,02	-14,4

Vysvetlivky: SR - Slovensko spolu, Zso - západoslovenská oblasť (Bratislavský, Trnavský, Trenčiansky a Nitriansky kraj), Sso - stredoslovenská oblasť (Žilinský a Banskobystrický kraj), Vso - východoslovenská oblasť (Košický a Prešovský kraj).
*1 (cenu nezverejňujeme, menej ako 3 údaje)

Vývoj cien cibule od výrobcov



Graf: PPA - ATIS

Ceny ovocia od výrobcov
Ceny za 40. týždeň sa zisťovali v dňoch 3. 10. – 6. 10. 2011
Ceny 1. triedy sa uvádzajú za kg, zv. ks bez DPH

Názov produktu	Cena	Zso	Sso	Vso	SR		Vývoj	
					40. týž. 2011 €/m. j.	38. týž. 2011 €/m. j.	40. / 38. t. 2011 €/m. j.	40. / 38. t. 2011 %
Jablká Gala >70 mm	Min.	0,43	-	-	0,43	0,42	0,01	2,4
	Max.	0,50			0,50	0,57	-0,07	-12,3
	Priem.	0,48			0,48	0,48		-0,5
Jonagored >70 mm	Min.	0,45	-	-	0,45	*1		
	Max.	0,50			0,50			
	Priem.	0,48			0,48			
Golden D. >70 mm	Min.	0,41	-	-	0,41	0,40	0,01	2,5
	Max.	0,50			0,50	0,60	-0,10	-16,7
	Priem.	0,46			0,46	0,48	-0,02	-5,0
Idared >70 mm	Min.	0,42	-	-	0,42	*1		
	Max.	0,50			0,50			
	Priem.	0,47			0,47			
Jablká 2. trieda	Min.	0,17	-	-	0,17	*1		
	Max.	0,25			0,25			
	Priem.	0,22			0,22			
Jablká priemyselné	Min.	0,11	-	-	0,11	0,11		
	Max.	0,14			0,14	0,13	0,01	7,7
	Priem.	0,12			0,12	0,12		0,5

Vysvetlivky: SR - Slovensko spolu, Zso - západoslovenská oblasť (Bratislavský, Trnavský, Trenčiansky a Nitriansky kraj), Sso - stredoslovenská oblasť (Žilinský a Banskobystrický kraj), Vso - východoslovenská oblasť (Košický a Prešovský kraj), *1 (cenu nezverejňujeme, menej ako 3 údaje)

Vývoj cien jablák od výrobcov
Ceny 1. triedy sa uvádzajú za kg bez DPH

Rok/týždeň/odroda	36.	37.	38.	40.
Golden Delicious >70 mm				
2011	0,50	0,50	0,48	0,46
5-ročný priemer	0,50	0,49	0,50	0,48
Vývoj v %	0,6	3,1	-3,4	-5,3

Vývoj cien priemyselných jablák od výrobcov
Ceny 1. triedy sa uvádzajú za kg bez DPH

Rok/týždeň/odroda	36.	37.	38.	40.
2011	0,12	0,11	0,12	0,12
5-ročný priemer	0,12	0,10	0,11	0,11
Vývoj v %	-1,5	9,0	15,3	11,9

ZEMIAKY

Týždenné nákupné ceny konzumných zemiakov od producentov v SR

Ceny za 39. týždeň sa zisťovali v dňoch 3. 10. – 6. 10. 2011

Ceny sa uvádzajú bez DPH a bez dopravy

Názov produktu	Cena	Zso	Sso	Vso	SR spolu		Vývoj cien			
					39. týždeň 2011	38. týždeň 2011	39. týž. /38. týž. 2011		39. týž. 2011/39. týž. 2010	
					€/100 kg		€/100 kg	%	€/100 kg	%
Zemiaky spolu 25-kg	Min.	7,00	*1	10,00	7,00	10,00	-3,00	-30,0	-18,00	-72,0
	Max.	25,00		20,00	25,00	25,00			-15,00	-37,5
	Priem.	11,05		10,08	10,93	12,47	-1,54	-12,3	-16,51	-60,2
	Očak.	10,71		10,08	10,63	11,23	-0,30	-2,7	x	x

 Vysvetlivky: **Zso** (Bratislavský, Trnavský, Trenčiansky a Nitriansky kraj), **Sso** (Žilinský a Banskobystrický kraj),

Vso (Košícký a Prešovský kraj), *1 (cenu nezverejňujeme, menej ako tri údaje).

Vývoj priemernej očakávanej ceny je rozdiel priemernej očakávanej ceny a ceny zistenej v aktuálnom týždni.

Vývoj ostatných cien je rozdiel cien pred týždňom resp. rokom a zistenou cenou v aktuálnom týždni.

Odbytové ceny zemiakov z veľkoobchodu

Ceny za 40. týždeň sa zisťovali v dňoch 3. 10. – 6. 10. 2011

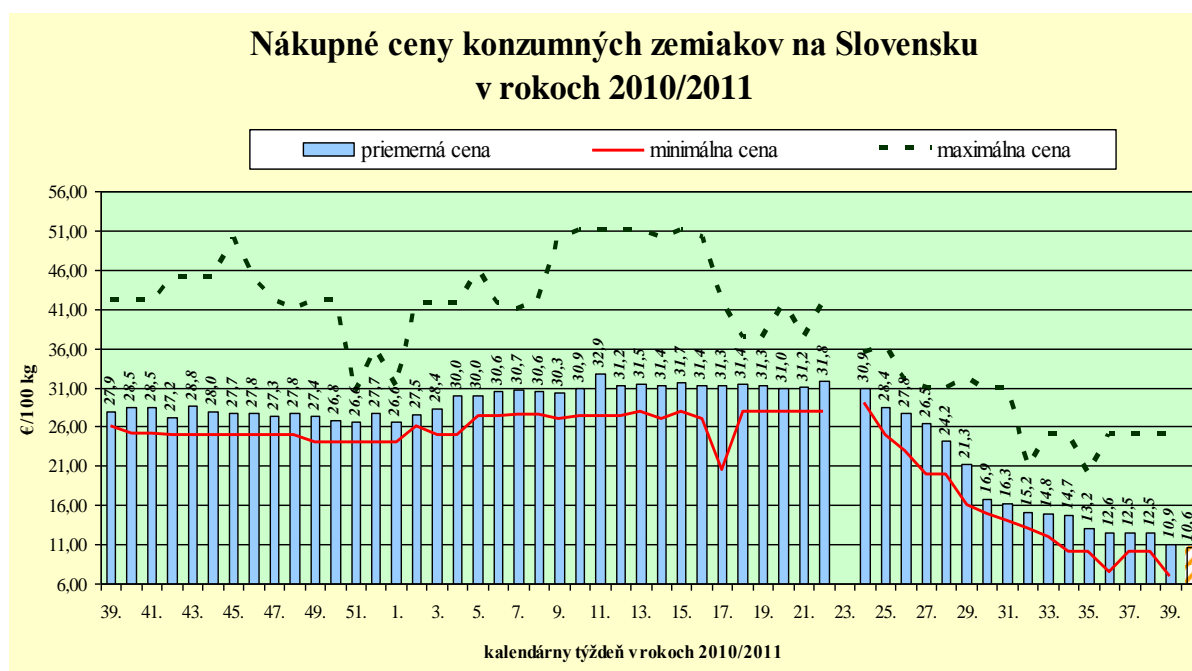
Ceny 1. triedy sa uvádzajú za kg bez DPH

Názov produktu	Cena	Zso	Sso	Vso	SR		Vývoj	
					40. týž. 2011 €/m. j.	38. týž. 2011 €/m. j.	40. / 38. t. 2011 €/m. j.	40. / 38. t. 2011 %
					Zemiaky skoré	Min.	0,15	0,18
Max.	0,30	0,30	0,22	0,30		0,32	-0,02	-6,2
Priem.	0,23	0,22	0,20	0,22		0,22		0,6

 Vysvetlivky: **SR** - Slovensko spolu, **Zso** - západoslovenská oblasť (Bratislavský, Trnavský, Trenčiansky a Nitriansky kraj),

Sso - stredoslovenská oblasť (Žilinský a Banskobystrický kraj), **Vso** - východoslovenská oblasť (Košícký a Prešovský kraj),

*1 (cenu nezverejňujeme, menej ako 3 údaje).



Graf: PPA - ATIS

Odbytové ceny zeleniny z veľkoobchodu
Ceny za 40. týždeň sa zisťovali v dňoch 3. 10. – 6. 10. 2011
Ceny 1. triedy sa uvádzajú za kg, zv., ks bez DPH

Názov produktu	Cena	Zso	Sso	Vso	SR		Vývoj	
					40. týž. 2011 €/m. j.	38. týž. 2011 €/m. j.	40. / 38. t. 2011 €/m. j.	40. / 38. t. 2011 %
Mrkva	Min.	0,25	-	-	0,25	0,26	-0,01	-3,8
	Max.	0,40			0,40	0,40		
	Priem.	0,31			0,31	0,33	-0,02	-6,5
Petržlen	Min.	0,63	*1	*1	0,56	0,60	-0,04	-6,7
	Max.	1,05			1,05	0,96	0,09	9,4
	Priem.	0,80			0,76	0,77	-0,01	-1,8
Zeler	Min.	0,49	*1	-	0,45	0,40	0,05	12,5
	Max.	0,65			0,65	0,75	-0,10	-13,3
	Priem.	0,60			0,56	0,59	-0,03	-5,1
Červená repa	Min.	0,39	-	*1	0,33	0,25	0,08	32,0
	Max.	0,50			0,50	0,50		
	Priem.	0,43			0,41	0,40	0,01	1,7
Red'kovka / zv.	Min.	0,30	-	-	0,30	*1		
	Max.	0,45			0,45			
	Priem.	0,37			0,37			
Mrkva praná import	Min.	0,19	0,25	0,26	0,19	0,17	0,02	11,8
	Max.	0,45	0,43	0,29	0,45	0,45		
	Priem.	0,29	0,31	0,27	0,29	0,30	-0,01	-3,3
Petržlen import	Min.	*1	*1	*1	0,47	0,48	-0,01	-2,1
	Max.				0,95	0,95		
	Priem.				0,64	0,69	-0,05	-7,0
Paštrnák import	Min.	*1	*1	*1	0,29	0,32	-0,03	-9,4
	Max.				0,65	0,65		
	Priem.				0,43	0,47	-0,04	-8,0
Zeler import	Min.	0,35	*1	0,38	0,30	0,28	0,02	7,1
	Max.	0,70		0,49	0,70	0,80	-0,10	-12,5
	Priem.	0,51		0,42	0,47	0,49	-0,01	-2,5
Červená repa import	Min.	0,21	0,24	*1	0,21	0,23	-0,02	-8,7
	Max.	0,50	0,40		0,50	0,50		
	Priem.	0,35	0,31		0,33	0,36	-0,03	-8,3
Red'kovka biela import	Min.	*1	*1	*1	0,67	0,80	-0,13	-16,2
	Max.				1,60	1,60		
	Priem.				1,14	1,17	-0,03	-2,2
Kapusta hlávková biela	Min.	0,19	*1	*1	0,19	0,19		
	Max.	0,29			0,29	0,30	-0,01	-3,3
	Priem.	0,23			0,23	0,24	-0,01	-4,7

Vysvetlivky: SR - Slovensko spolu, Zso - západoslovenská oblasť (Bratislavský, Trnavský, Trenčiansky a Nitriansky kraj), Sso - stredoslovenská oblasť (Žilinský a Banskobystrický kraj), Vso - východoslovenská oblasť (Košický a Prešovský kraj), *1 (cenu nezverejňujeme, menej ako 3 údaje).

Odbytové ceny zeleniny z veľkoobchodu
Ceny za 40. týždeň sa zisťovali v dňoch 3. 10. – 6. 10. 2011
Ceny 1. triedy sa uvádzajú za kg, zv., ks bez DPH

Názov produktu	Cena	Zso	Sso	Vso	SR		Vývoj	
					40. týž. 2011 €/m. j.	38. týž. 2011 €/m. j.	40. / 38. t. 2011 €/m. j.	40. / 38. t. 2011 %
Kapusta hlávková červená	Min.	0,21	*1	*1	0,21	0,16	0,05	31,3
	Max.	0,40			0,40	0,45	-0,05	-11,1
	Priem.	0,32			0,31	0,32	-0,01	-2,7
Kapusta kvasená	Min.	0,65	*1	*1	0,60	0,49	0,11	22,4
	Max.	0,75			0,75	0,90	-0,15	-16,7
	Priem.	0,71			0,70	0,72	-0,02	-2,9
Kaleráb	Min.	0,25	*1	*1	0,25	0,27	-0,02	-7,4
	Max.	0,55			0,55	0,55		
	Priem.	0,41			0,39	0,40	-0,02	-3,8
Kel hlávkový	Min.	0,27	*1	*1	0,27	0,30	-0,03	-10,0
	Max.	0,65			0,65	0,65		
	Priem.	0,44			0,40	0,44	-0,04	-9,1
Karfiol / ks	Min.	0,65	*1	-	0,65	0,65		
	Max.	0,90			0,90	0,88	0,02	2,3
	Priem.	0,76			0,74	0,73	0,01	1,8
Kapusta hlávková biela import	Min.	*1	*1	*1	0,16	0,15	0,01	6,7
	Max.				0,38	0,38		
	Priem.				0,25	0,24	0,01	3,8
Kapusta hlávková červená import	Min.	*1	*1	*1	0,20	0,21	-0,01	-4,8
	Max.				0,50	0,50		
	Priem.				0,34	0,32	0,01	4,0
Kapusta kvasená import	Min.	*1	*1	*1	0,36	0,40	-0,04	-10,0
	Max.				0,70	0,70		
	Priem.				0,51	0,54	-0,03	-5,6
Kaleráb / ks import	Min.	*1	*1	*1	0,25	0,27	-0,02	-7,4
	Max.				0,42	0,50	-0,08	-16,0
	Priem.				0,35	0,37	-0,03	-6,7
Kaleráb import	Min.	*1	*1	*1	0,26	0,28	-0,02	-7,1
	Max.				0,45	0,50	-0,05	-10,0
	Priem.				0,36	0,36	-0,01	-2,2
Kel hlávkový / ks import / ks	Min.	*1	*1	*1	0,26	0,20	0,06	30,0
	Max.				0,65	0,65		
	Priem.				0,38	0,36	0,02	5,8
Karfiol / ks import	Min.	*1	*1	0,65	0,48	0,41	0,07	17,1
	Max.			0,65	0,95	0,90	0,05	5,6
	Priem.			0,65	0,70	0,70		-0,1
Brokolica / ks import	Min.	0,79	*1	*1	0,48	0,48		
	Max.	0,92			0,95	0,95		
	Priem.	0,85			0,76	0,75	0,01	1,8
Rajčiaky	Min.	0,70	*1	0,75	0,70	0,54	0,16	29,6
	Max.	1,00		1,00	1,00	0,90	0,10	11,1
	Priem.	0,88		0,86	0,89	0,74	0,15	20,1

Vysvetlivky: SR - Slovensko spolu, Zso - západoslovenská oblasť (Bratislavský, Trnavský, Trenčiansky a Nitriansky kraj), Sso - stredoslovenská oblasť (Žilinský a Banskobystrický kraj), Vso - východoslovenská oblasť (Košický a Prešovský kraj), *1 (cenu nezverejňujeme, menej ako 3 údaje).

Odbytové ceny zeleniny z veľkoobchodu
Ceny za 40. týždeň sa zisťovali v dňoch 3. 10. – 6. 10. 2011
Ceny 1. triedy sa uvádzajú za kg, zv., ks bez DPH

Názov produktu	Cena	Zso	Sso	Vso	SR		Vývoj	
					40. týž. 2011 €/m. j.	38. týž. 2011 €/m. j.	40. / 38. t. 2011 €/m. j.	40. / 38. t. 2011 %
Paprika rýchlená	Min.	0,58	*1	0,71	0,58	0,65	-0,07	-10,8
	Max.	1,10		1,10	1,10	1,30	-0,20	-15,4
	Priem.	0,82		0,95	0,88	0,81	0,07	8,6
Uhorky šalátové	Min.	0,79	*1	0,75	0,71	0,70	0,01	1,4
	Max.	0,95		0,80	0,95	0,95		
	Priem.	0,90		0,78	0,84	0,79	0,05	6,8
Cukína	Min.	0,75	-	-	0,75	0,49	0,26	53,1
	Max.	1,50			1,50	1,50		
	Priem.	1,03			1,03	0,88	0,15	16,7
Rajčiaky import	Min.	0,56	*1	0,82	0,56	0,46	0,10	21,7
	Max.	1,20		1,02	1,20	1,10	0,10	9,1
	Priem.	0,87		0,91	0,86	0,89	-0,02	-2,6
Rajčiaky Cherry 250 / g import	Min.	*1	*1	*1	0,55	0,59	-0,04	-6,8
	Max.				0,90	0,90		
	Priem.				0,72	0,70	0,01	2,1
Paprika zelená import	Min.	0,50	*1	1,35	0,49	0,50	-0,01	-2,0
	Max.	1,80		1,40	1,90	2,10	-0,20	-9,5
	Priem.	1,04		1,37	1,18	1,17	0,01	0,9
Paprika PCR import	Min.	0,90	0,75	-	0,75	0,45	0,30	66,7
	Max.	1,80	1,00		1,80	1,80		
	Priem.	1,32	0,84		1,08	0,97	0,11	11,7
Paprika červená import	Min.	1,09	1,33	*1	1,09	0,90	0,19	21,1
	Max.	2,40	1,90		2,40	2,40		
	Priem.	1,60	1,56		1,55	1,39	0,16	11,4
Paprika žltá import	Min.	*1	*1	1,05	1,05	0,99	0,06	6,1
	Max.			1,80	1,99	2,40	-0,41	-17,1
	Priem.			1,40	1,57	1,97	-0,40	-20,4
Uhorky šalátové import	Min.	0,75	*1	-	0,63	0,69	-0,06	-8,7
	Max.	1,10			1,10	1,10		
	Priem.	0,90			0,87	0,82	0,05	6,3
Melón cukrový import	Min.	*1	*1	*1	1,09	1,15	-0,06	-5,2
	Max.				1,20	1,90	-0,70	-36,8
	Priem.				1,15	1,44	-0,29	-20,5
Cukína import	Min.	0,45	*1	0,35	0,35	0,35		
	Max.	1,60		0,55	1,60	1,60		
	Priem.	0,93		0,47	0,71	0,76	-0,05	-6,9
Baklažán import	Min.	1,19	*1	1,30	1,05	1,05		
	Max.	2,15		1,45	2,15	2,89	-0,74	-25,6
	Priem.	1,71		1,37	1,52	1,93	-0,41	-21,3
Šalát hlávkový / ks	Min.	0,30	*1	*1	0,30	0,35	-0,05	-14,3
	Max.	0,49			0,49	0,45	0,04	8,9
	Priem.	0,37			0,36	0,38	-0,02	-5,7

Vysvetlivky: SR - Slovensko spolu, Zso - západoslovenská oblasť (Bratislavský, Trnavský, Trenčiansky a Nitriansky kraj), Sso - stredoslovenská oblasť (Žilinský a Banskobystrický kraj), Vso - východoslovenská oblasť (Košický a Prešovský kraj), *1 (cenu nezverejňujeme, menej ako 3 údaje)

Odbytové ceny zeleniny z veľkoobchodu

Ceny za 40. týždeň sa zisťovali v dňoch 3. 10. – 6. 10. 2011

Ceny 1. triedy sa uvádzajú za kg, zv., ks bez DPH

Názov produktu	Cena	Zso	Sso	Vso	SR		Vývoj	
					40. týž. 2011 €/m. j.	38. týž. 2011 €/m. j.	40. / 38. t. 2011 €/m. j.	40. / 38. t. 2011 %
Kapusta pekinská	Min.	0,55	*1	-	0,44	0,36	0,08	22,2
	Max.	0,65			0,65	0,60	0,05	8,3
	Priem.	0,59			0,56	0,49	0,07	14,8
Šalát hlávkový / ks import	Min.	-	*1	*1	0,27	0,35	-0,08	-22,9
	Max.				0,55	0,50	0,05	10,0
	Priem.				0,42	0,42		-1,0
Šalát Padový / ks import	Min.	0,45	*1	*1	0,45	0,49	-0,04	-8,2
	Max.	0,90			0,90	0,86	0,04	4,7
	Priem.	0,69			0,67	0,68	-0,01	-2,1
Kapusta pekinská import	Min.	0,43	*1	0,39	0,33	0,29	0,04	13,8
	Max.	0,65		0,55	0,65	0,65		
	Priem.	0,54		0,45	0,49	0,49	-0,01	-1,3
Cibuľa / zv.	Min.	*1	*1	*1	0,30	*1		
	Max.				0,40			
	Priem.				0,35			
Cibuľa	Min.	0,17	*1	*1	0,17	0,27	-0,10	-37,0
	Max.	0,40			0,40	0,40		
	Priem.	0,27			0,26	0,33	-0,07	-20,1
Cibuľa import	Min.	*1	*1	*1	0,21	0,22	-0,01	-4,5
	Max.				0,42	0,40	0,02	5,0
	Priem.				0,29	0,30	-0,01	-3,5
Cibuľa červená import	Min.	*1	*1	*1	0,33	0,39	-0,06	-15,4
	Max.				0,50	0,60	-0,10	-16,7
	Priem.				0,42	0,51	-0,10	-18,9
Cesnak import	Min.	2,05	*1	2,20	1,99	1,99		
	Max.	3,60		2,65	3,60	3,90	-0,30	-7,7
	Priem.	2,88		2,42	2,68	2,66	0,02	0,8
Pór import	Min.	0,48	0,43	0,60	0,43	0,44	-0,01	-2,3
	Max.	1,30	0,95	0,76	1,30	1,20	0,10	8,3
	Priem.	0,82	0,66	0,68	0,75	0,76	-0,01	-1,1
Šampiňóny voľne ložené	Min.	2,05	1,73	1,63	1,63	1,63		
	Max.	2,53	2,35	1,85	2,53	2,30	0,23	10,0
	Priem.	2,25	2,13	1,73	2,03	1,91	0,12	6,5
Šampiňóny / 250 g	Min.	*1	0,59	*1	0,59	0,59		
	Max.		0,88		0,88	0,80	0,08	10,0
	Priem.		0,73		0,68	0,68		

Vysvetlivky: SR - Slovensko spolu, Zso - západoslovenská oblasť (Bratislavský, Trnavský, Trenčiansky a Nitriansky kraj), Sso - stredoslovenská oblasť (Žilinský a Banskobystrický kraj), Vso - východoslovenská oblasť (Košický a Prešovský kraj), *1 (cenu nezverejňujeme, menej ako 3 údaje).

Odbytové ceny ovocia z veľkoobchodu

Ceny za 40. týždeň sa zisťovali v dňoch 3. 10. – 6. 10. 2011

Ceny 1. triedy sa uvádzajú za kg bez DPH

Názov produktu	Cena	Zso	Sso	Vso	SR		Vývoj	
					40. týž. 2011 €/m. j.	38. týž. 2011 €/m. j.	40. / 38. t. 2011 €/m. j.	40. / 38. t. 2011 %
Jablká								
Gala >70 mm	Min.	*1	-	*1	0,43	0,49	-0,06	-12,2
	Max.				0,90	0,85	0,05	5,9
	Priem.				0,71	0,72	-0,01	-1,4
Gala 65 >70 mm	Min.	*1	*1	*1	0,39	0,43	-0,04	-9,3
	Max.				0,85	0,85		
	Priem.				0,62	0,66	-0,04	-5,6
Golden Delicious >70 mm	Min.	0,50	-	*1	0,50	0,54	-0,04	-7,4
	Max.	0,95			0,95	0,95		
	Priem.	0,79			0,76	0,75	0,02	2,7
Golden Delicious 65 >70 mm	Min.	0,40	*1	*1	0,40	0,65	-0,25	-38,5
	Max.	0,85			0,85	0,90	-0,05	-5,6
	Priem.	0,58			0,57	0,80	-0,23	-28,8
Idared import	Min.	0,50	-	-	0,50	*1		
	Max.	0,80			0,80			
	Priem.	0,64			0,64			
Gala import	Min.	-	*1	*1	0,49	0,49		
	Max.				0,80	0,80		
	Priem.				0,68	0,68		
Golden Delicious import	Min.	*1	*1	*1	0,66	0,66		
	Max.				1,05	1,25	-0,20	-16,0
	Priem.				0,86	0,86		0,3
Jablká ostatné >70 mm import	Min.	*1	*1	*1	0,30	0,30		
	Max.				0,95	0,95		
	Priem.				0,65	0,66		-0,5
Hrušky import	Min.	0,59	0,62	*1	0,59	0,59		
	Max.	1,35	1,30		1,35	1,35		
	Priem.	0,98	1,00		0,98	0,94	0,04	4,6
Broskyne import	Min.	1,09	0,94	1,13	0,94	0,86	0,08	9,3
	Max.	1,60	1,25	1,30	1,60	1,60		
	Priem.	1,32	1,05	1,23	1,21	1,13	0,08	7,5
Nektárinky import	Min.	1,09	0,79	1,15	0,79	0,76	0,03	3,9
	Max.	1,60	1,30	1,20	1,60	1,60		
	Priem.	1,31	1,02	1,17	1,19	1,02	0,18	17,2
Slivky import	Min.	*1	*1	*1	0,71	0,39	0,32	82,1
	Max.				1,20	0,90	0,30	33,3
	Priem.				0,93	0,72	0,21	29,6

Vysvetlivky: SR - Slovensko spolu, Zso - západoslovenská oblasť (Bratislavský, Trnavský, Trenčiansky a Nitriansky kraj), Sso - stredoslovenská oblasť (Žilinský a Banskobystrický kraj), Vso - východoslovenská oblasť (Košický a Prešovský kraj), *1 (cenu nezverejňujeme, menej ako 3 údaje).

Odbytové ceny ovocia z veľkoobchodu

Ceny za 40. týždeň sa zisťovali v dňoch 3. 10. – 6. 10. 2011

Ceny 1. triedy sa uvádzajú za kg bez DPH

Názov produktu	Cena	Zso	Sso	Vso	SR		Vývoj	
					40. týž. 2011 €/m. j.	38. týž. 2011 €/m. j.	40. / 38. t. 2011 €/m. j.	40. / 38. t. 2011 %
Hrozno biele stolové import	Min.	1,00	0,87	0,85	0,85	0,73	0,12	16,4
	Max.	1,35	1,19	1,21	1,35	1,85	-0,50	-27,0
	Priem.	1,19	1,04	1,07	1,12	1,07	0,05	4,6
Hrozno modré stolové import	Min.	*1	*1	*1	1,15	0,82	0,33	40,2
	Max.				1,50	2,10	-0,60	-28,6
	Priem.				1,29	1,43	-0,14	-10,0
Hrozno červené stolové import	Min.	1,09	*1	*1	0,95	0,91	0,04	4,4
	Max.	1,50			1,50	1,95	-0,45	-23,1
	Priem.	1,25			1,19	1,16	0,02	2,1
Pomaranče	Min.	0,92	0,96	0,99	0,92	0,60	0,32	53,3
	Max.	1,34	1,20	1,18	1,34	1,10	0,24	21,8
	Priem.	1,10	1,05	1,04	1,07	0,94	0,14	14,6
Citróny	Min.	0,73	0,73	0,85	0,73	0,89	-0,16	-18,0
	Max.	1,25	1,00	1,02	1,25	1,25		
	Priem.	0,98	0,85	0,89	0,93	1,09	-0,16	-14,9
Mandarínky	Min.	0,99	0,82	1,14	0,82	0,93	-0,11	-11,8
	Max.	1,38	1,30	1,30	1,38	1,89	-0,51	-27,0
	Priem.	1,21	1,08	1,23	1,18	1,48	-0,30	-20,4
Grapefruity biele	Min.	0,79	0,75	*1	0,75	0,79	-0,04	-5,1
	Max.	1,22	0,95		1,22	1,30	-0,08	-6,2
	Priem.	1,04	0,83		0,94	0,96	-0,03	-2,6
Grapefruity červené a ružové	Min.	0,69	0,63	*1	0,63	0,63		
	Max.	1,10	0,95		1,10	1,20	-0,10	-8,3
	Priem.	0,96	0,78		0,88	0,88		0,2
Banány	Min.	0,75	0,66	0,72	0,66	0,66		
	Max.	0,95	0,93	0,76	0,95	0,95		
	Priem.	0,80	0,78	0,74	0,78	0,78		0,6
Kivi / voľne ložené	Min.	1,05	*1	*1	1,05	1,16	-0,11	-9,5
	Max.	1,60			1,60	2,05	-0,45	-22,0
	Priem.	1,27			1,34	1,70	-0,35	-20,9
Kivi / košík	Min.	0,82	0,86	1,00	0,82	0,93	-0,11	-11,8
	Max.	1,25	1,30	1,05	1,30	1,20	0,10	8,3
	Priem.	1,02	1,03	1,03	1,03	1,11	-0,08	-7,2
Ananás / ks import	Min.	1,19	*1	*1	0,96	1,12	-0,16	-14,3
	Max.	1,70			2,00	2,50	-0,50	-20,0
	Priem.	1,49			1,52	1,66	-0,15	-8,8
Mango / ks import	Min.	*1	*1	*1	0,65	0,65		
	Max.				0,85	1,10	-0,25	-22,7
	Priem.				0,75	0,85	-0,10	-12,0

Vysvetlivky: SR - Slovensko spolu, Zso - západoslovenská oblasť (Bratislavský, Trnavský, Trenčiansky a Nitriansky kraj), Sso - stredoslovenská oblasť (Žilinský a Banskobystrický kraj), Vso - východoslovenská oblasť (Košický a Prešovský kraj), *1 (cenu nezverejňujeme, menej ako 3 údaje)

Klesli ceny cibule

Koreňová zelenina: v 40. týždni klesla v porovnaní s 38. týždňom vo veľkoobchode priemerná cena mrkvy z domácej produkcie o 6,5 % na 0,31 €/kg, pričom bola o 8,4 % lacnejšia ako v roku 2010. Priemerná odbytová cena importovanej mrkvy sa znížila o 3,3 % na 0,29 €/kg a bola o 9,0 % nižšia ako v roku 2010. Cena domáceho petržlenu klesla o 1,8 % (0,76 €/kg) a cena dovozového petržlenu oslabilo o 7,0 % (0,64 €/kg). Oproti roku 2010 boli ceny petržlenu nižšie o 21,2 %, resp. 16,6 %.

Pri **hlúbbovej** zelenine sa cena domácej bielej hlávkovej kapusty znížila o 4,7 % na 0,23 €/kg, pričom bola až o 40,3 % nižšia ako v roku 2010. Cena kapusty z importu posilnila o 3,8 % (0,25 €/kg, -28,4 % oproti r. 2010). Priemerná odbytová cena domáceho karfiolu mierne stúpila (1,8 %) a cena karfiolu z importu sa stabilizovala na 0,70 €/kg (-12,5 % v porovnaní s 40. týždňom 2010).

V 40. týždni ceny **plodovej** zeleniny väčšinou stúpili. Priemerná cena domácich rajčiakov posilnila o 20,1 % na 0,89 €/kg, pričom medziročne klesla o 30,1 %. Cena rajčiakov z dovozu v porovnaní s 38. týždňom oslabilo o 2,6 % na 0,86 €/kg, (-36,9 % oproti roku 2010). O 8,6 % na 0,88 €/kg sa zvýšila priemerná cena rýchlejšej

domácej papriky, cena zelenej papriky z dovozu posilnila o 0,9 % (1,18 €/kg), pričom bola o 5,4 percenta lacnejšia ako vlani. O 6,8 % na 0,84 €/kg stúpila cena domácich šalátových uhoriek a o 6,3 % na 0,87 €/kg sa zvýšila cena uhoriek z dovozu (-2,3 %, resp. +7,0 % v porovnaní s rokom 2010).

Listová zelenina: priemerná cena domáceho hlávkového šalátu sa znížila na 0,36 €/ks. Cena importovaného šalátu sa stabilizovala (0,42 €/ks). V porovnaní s rokom 2010 bola jeho cena v 40. týždni o 14,8 % nižšia.

Cena domácej pekinskej kapusty posilnila o 14,8 % (0,56 €/kg, -25,2 % v porovnaní s rokom 2010). Cena importovanej pekinskej kapusty oslabilo o 1,3 % (0,49 €/kg, -30,3 % oproti roku 2010).

Cibuľová zelenina: priemerná cena domácej cibule padla až o 20,1 % na 0,26 €/kg (o 33,8 % lacnejšia oproti r. 2010). Cena cibule z dovozu klesla o 3,5 % (0,29 €/kg), pričom medziročne bola lacnejšia o 18,6 %. Mierne, o 0,8 % na 2,68 €/kg posilnila cena cesnaku z dovozu. V porovnaní s rovnakým obdobím minulého roka bol cesnak lacnejší o 27,4 %.

PPA – ATIS

Kivi zlacneli

V 40. týždni 2011 boli v ponuke veľkoobchodov rozličné odrody domácich aj importovaných **jablák**. Priemerná cena domácich jablák všetkých predávaných odrôd spolu bola na úrovni 0,65 €/kg. V porovnaní s 38. týždňom tohto roka klesla odbytová cena domácich jablák odrody Gala >65 mm o 5,6 % na 0,62 €/kg, pričom bola o 3,3 percenta nižšia ako v roku 2010. Cena jablák odrody Gala z importu sa stabilizovala na úrovni 0,68 €/kg (-11,1 % v porovnaní s rokom 2010). Pri odrode Golden Delicious >70 mm z domácej produkcie cena mierne stúpila, a to o 2,7 % na 0,76 €/kg, medziročne bola o 2,8 % vyššia. Cena jablák odrody Golden Delicious z dovozu sa stabilizovala na 0,86 €/kg (+19,6 % oproti r. 2010). Priemerná cena domácich **hrušiek** (0,90 €/kg) bola medziročne o 6,8 % a z dovozu (0,98 €/kg) o 10,8 % nižšia ako pred rokom.

V ponuke veľkoobchodov boli importované **broskyne** (1,21 €/kg) a **nektárinky** (1,19 €/kg), ich ceny v porovnaní s 38. týždňom stúpili 2011 o 7,5 % a o 17,2 %. Medziročne boli broskyne o 17,1 % a nektárinky o 11,1 % drahšie.

Odbytová cena bieleho **stolového hrozna** z dovozu v porovnaní s 38. týždňom 2011 stúpila o 4,6 % na 1,12 €/kg (-3,1 % oproti 40. týždňu 2010). Červené hrozno zdraželo o 2,1 % na 1,19 €/kg (medziročne bola cena o 8,6 % nižšia)

Ceny **citrusových plodov** v porovnaní s 38. týždňom padli pri mandarínkach o 20,4 % na 1,18 €/kg, (-13,4 % oproti r. 2010). Výrazne klesla aj priemerná cena citrónov o 14,9 % na 0,93 €/kg, medziročný pokles ceny bol však až 30,3-percentný. Lacnejšie ako vlani boli biele grapefruity (-18,8 %), ako aj červené a ružové grapefruity (-29,8 %). V porovnaní s 38. týždňom 2011 posilnila priemerná cena pomarančov (+14,6 % na 1,07 €/kg), medziročne bola ich cena o 5,2 % vyššia.

Priemerná cena **banánov** sa stabilizovala na 0,78 €/kg, medziročne o 3,2 % vyššia.

Padla cena voľne ložených **kivi** (-20,9 %) na 1,34 €/kg. Cena kivi balených v košíku v porovnaní s 38. týždňom 2011 klesla o 7,2 % na 1,03 €/kg, pričom medziročne bola ich cena o 20,8 % nižšia

PPA – ATIS

Ceny pestovateľov vybraných druhov zeleniny v ČR

Ceny sa zisťovali v 40. týždni 2011

Ceny I. tr. sa uvádzajú bez dopravy a DPH v Kč/MJ

Druh zeleniny	MJ	Ceny poľnohospodárskych výrobcov			Zmena priemernej ceny	
		min.	max.	priem.	40. t. / 38 t. 2011 v Kč	38. t. / 36. t. 2011 v %
Mrkva	kg	5,00	5,00	5,00	+ 0,90	+ 22,0
Petržlen	kg	12,90	15,80	13,90	+ 1,00	+ 7,8
Červená repa	kg	4,30	5,00	4,80		
Kapusta hlávk. biela	kg	2,00	3,00	2,60	+ 0,30	+ 13,0
Kapusta hl. červená	kg	3,50	4,00	3,70		
Kel hlávkový	kg	3,70	5,00	4,70	+ 0,40	+ 9,3
Karfiol	ks	10,00	13,50	11,90		
Cibuľa s odr. vňaťou	kg	2,90	4,00	3,30		
Cukína	kg	7,80	10,00	8,60		

 Zdroj: TIS^{CR} SZIF č. 20/2010, *1 - menej ako 3 údaje

Kurz ECB ku dňu 6. 10. 2011, 1 EUR = 24,845 CZK

Odbytové ceny vybraných druhov zeleniny v ČR

Ceny sa zisťovali v 40. týždni 2011

Ceny I. tr. sa uvádzajú bez dopravy a DPH v Kč/MJ

Druh zeleniny	MJ	Z domácej produkcie				Z dovozu			
		min.	max.	priem.	±40. t. /38. t.	min.	max.	priem.	±40. t. / 38. t.
Brokolica	kg	18,10	21,50	19,60	- 0,30	14,90	22,90	19,80	+ 0,50
Cibuľa suchá	kg	4,80	6,70	5,80		3,20	8,90	5,30	
nová	kg	7,00	7,30	7,10	- 0,30			*1	
červená	kg			*1		9,20	16,90	12,20	- 1,80
Červená repa	kg			*1		4,90	9,70	7,20	- 0,10
Red'kovka	zv.	6,30	11,00	8,80	+ 0,20	5,90	9,70	8,00	+ 0,40
Kaleráb	ks	7,30	9,70	8,30		5,50	7,90	7,10	
Karfiol	ks			*1		13,30	19,50	15,10	+ 1,60
Kel	kg	6,50	9,30	7,90	0,00	6,50	7,30	6,80	
Mrkva a karotka	kg	5,50	8,50	6,80	0,00	6,90	8,50	7,90	
Uhorky dlhé	kg			*1		11,90	25,40	16,10	- 1,00
Uhorky šalátové	kg			*1		18,50	19,20	18,70	+ 0,70
Paprika biela	kg			*1		17,30	28,10	21,00	+ 4,30
červená	kg			*1		26,90	50,90	37,10	+ 4,40
oranžová	kg			*1		17,50	45,50	29,60	+ 0,70
žltá	kg			*1		29,60	42,40	35,30	- 7,80
Petržlen	kg	13,90	18,90	16,40		13,30	18,90	16,20	- 1,00
Pór	kg			*1		13,50	25,40	16,90	+ 0,80
Rajčiaky	kg	17,00	25,90	21,20		17,00	30,50	22,20	+ 3,80
Rajčiaky strapcové	kg			*1		17,00	33,90	25,20	+ 2,80
Cherry	ks			*1		11,50	16,90	14,50	- 2,50
Šalát hlávkový	ks	7,30	9,70	8,50	+ 0,90	8,50	19,50	12,60	- 0,20
Fadový	ks	10,90	14,20	12,80	+ 0,90	12,90	16,90	14,70	
Kapusta biela	kg	3,30	5,00	4,10				*1	
červená	kg	4,90	7,60	6,50	- 0,20	4,50	7,30	6,30	- 0,20
kvas. voľná	kg	13,80	22,90	17,50				*1	
pekínská	kg			*1		7,90	14,40	11,00	+ 0,10
Šampiňóny	kg	39,00	59,40	48,80		47,90	52,50	50,10	
Zeler bez vňate	kg	7,90	11,90	10,20	- 0,20	10,90	13,30	12,00	+ 0,70

 Zdroj: TIS^{CR} SZIF č. 20/2011

Kurz ECB ku dňu 6. 10. 2011, 1 EUR = 24,845 CZK

Poznámka: *1 - neuvedené (menej ako tri údaje).

Ceny zeleniny na vybraných trhoch v Maďarsku

Ceny sa zisťovali v 40. týždni 2011

Ceny sa uvádzajú v HUF/MJ bez DPH

Druh zeleniny	MJ	Veľkoobchod			
		Debrecén	Kecskemét	Miskolc	Szeged
Mrkva	kg	70	100	80	55
Petržlen	kg	280	200	240	135
Zeler	kg	100	180	170	90
Červená repa	kg	130	100	-	-
Kapusta hlávková biela	kg	30	30	50	35
Kapusta hlávk. červená	kg	80	120	60	60
Kaleráb	kg	50	80	75	70
Karfiol	kg	120	150	-	90
Brokolica	kg	150	250	-	225
Rajčiaky rýchlené	kg	190	90	170	140
Paprika	kg	100	90	160	105
Uhorky šalátové	kg	140	140	150	100
Uhorky nakladačky	kg	120	160	170	100
Baklažán	kg	220	220	250	210
Cukína	kg	120	130	140	130
Melón žltý	kg	210	-	-	225
Cibuľa	kg	60	65	40	55
Cibuľa červená	kg	100	170	140	140
Cesnak	kg	700	750	750	600
Zemiaky skoré	kg	40	40	40	35
Šampiňóny	kg	500	500	480	425

Zdroj: AKI – PAIR

Kurz ECB ku dňu 6. 10. 2011, 1 EUR = 296,55 HUF

Veľkoobchodné ceny zeleniny v Chorvátsku

Ceny sa uvádzajú v HRK/kg bez DPH

Názov produktu	Cena	39. týždeň 2011 €/kg	38. týždeň 2011 €/kg	Vývoj cien 39. / 38. týždeň 2011 %
Mrkva	Minimálna	3,00	2,50	20,0
	Maximálna	8,00	8,00	
	Priemerná	4,77	4,98	-4,2
Kapusta hlávk. biela	Minimálna	1,00	1,50	-33,3
	Maximálna	3,00	3,69	-18,7
	Priemerná	2,36	2,10	12,4
Rajčiaky	Minimálna	2,00	3,00	-33,3
	Maximálna	8,00	6,50	23,1
	Priemerná	5,23	4,64	12,7
Paprika	Minimálna	4,00	4,00	
	Maximálna	8,00	7,50	6,7
	Priemerná	5,57	5,19	7,3
Uhorky	Minimálna	3,50	3,50	
	Maximálna	7,50	7,50	
	Priemerná	5,14	4,70	9,4
Dyňa červená	Minimálna	2,00	3,00	-33,3
	Maximálna	3,50	3,50	
	Priemerná	2,95	3,21	-8,1
Cibuľa	Minimálna	2,00	2,50	-20,0
	Maximálna	5,00	5,50	-9,1
	Priemerná	3,61	3,76	-4,0
Cesnak	Minimálna	7,50	7,50	
	Maximálna	30,00	24,00	25,0
	Priemerná	18,34	18,11	1,3

Zdroj: TISUP

Kurz ECB ku dňu 30. 9. 2011, 1 EUR = 7,4995 HRK

Ceny zeleniny v Taliansku

€/kg

Druh zeleniny/týždeň	Obchodné ceny zeleniny v roku 2011				Vývoj cien	
	39. týždeň	38. týždeň	37. týždeň	36. týždeň	39./38. t. 11	39. t. 11/10
	v €/kg				v %	
Cesnak	2,43	2,38	2,38	2,38	2,11	-10,7
Karfiol	0,55	0,65	0,45	0,40	-15,4	20,9
Mrkva karotka	0,12	0,10	0,11	0,11	12,8	23,7
Šalát hlávkový	0,37	0,54	0,51	0,47	-30,9	30,9
Paprika	0,33	0,42	0,41	0,41	-20,3	-2,1
Rajčiaky	0,38	0,40	0,42	0,38	-5,8	1,6
Uhorky	0,25	0,33	0,33	0,29	-23,1	-
Zemiaky	0,25	0,25	0,25	0,25	0,8	-18,5

Zdroj: Ismea

Veľkoobchodné ceny domácej zeleniny v Rakúsku

€/kg bez DPH

Druh ovocia/odroda	Priemerná cena		Vývoj v %	Ceny v auguste	
	August 2011	Júl 2011	8. 2011/ 7. 2011	min.	max.
Karotka	0,35	0,43	-18,6	0,20	0,50
Mrkva	0,80	0,70	14,3	0,60	1,00
Petržlen	1,15	1,20	-4,2	0,80	1,50
Red'kovka / zv.	0,28	0,33	-15,2	0,25	0,30
Brokolica	1,20	2,00	-40,0	0,40	2,00
Kapusta hl. biela	0,35	-	-	0,30	0,40
Kapusta hl. červená	0,40	0,40	0,0	0,40	0,40
Kaleráb / ks	0,53	0,33	60,6	0,35	0,70
Kel hlávkový	0,80	-	-	0,60	1,00
Karfiol / ks	0,58	0,95	-38,9	0,25	0,90
Rajčiaky	1,69	1,25	35,2	0,40	3,00
Paprika	0,70	1,15	-39,1	0,19	1,20
Uhorky šalátové poľné	0,65	0,73	-11,0	0,30	1,00
Uhorky šalátové skleníkové	0,88	0,94	-6,4	0,85	0,90
Cukíny	0,85	0,72	18,1	0,30	1,50
Cibuľa / zv.	0,30	0,32	-6,3	0,25	0,35
Cibuľa	0,44	0,35	25,7	0,18	0,50
Cesnak	7,50	4,50	66,7	7,00	8,00
Pór	1,10	1,40	-21,4	0,70	1,50
Kapusta pekinská	0,45	0,58	-22,4	0,40	0,50
Šalát hlávkový poľný / ks	0,33	0,33	0,0	0,20	0,45
Šalát hlávkový skleníkový / ks	0,45	0,40	12,5	0,45	0,45
Zemiaky skoré	0,30	0,35	-14,3	0,20	0,40

Zdroj: AMA – Agrarmarkt Austria

Odbytové ceny zeleniny na vybraných trhoch v Poľsku

Ceny sa zisťovali dňa 27. 9. – 29. 9. 2011

Ceny sa uvádzajú v PLN/MJ bez DPH

Druh zeleniny	MJ	Bronisze		Kalisz		Lublin		Poznaň	
		29. 9. 2011		29. 9. 2011		27. 9. 2011		28. 9. 2011	
		min.	max.	min.	max.	min.	max.	min.	max.
Domáca produkcia									
Červená repa	kg	0,35	0,55	0,40	0,40	-	-	0,60	0,80
Cibuľa biela	kg	0,45	0,60	0,25	0,25	0,54	0,67	0,50	0,70
Kapusta biela	kg	0,30	0,60	-	-	-	-	v	-
Kapusta skorá	ks	-	-	0,20	0,20	1,00	1,00	-	-
Karfiol	ks	2,50	3,00	1,50	2,50	1,80	2,00	1,20	2,00
Mrkva	kg	0,70	1,00	0,50	0,60	0,80	0,80	0,66	0,90
Uhorky poľné	kg	2,75	4,00	2,00	2,00	2,00	2,50	-	-
Uhorky krátke	kg	3,00	4,00	2,50	3,00	2,50	2,60	2,50	3,60
Paprika červená	kg	3,00	4,50	3,60	3,60	3,20	3,20	2,80	3,40
Paprika zelená	kg	2,00	3,00	2,00	2,00	-	-	2,00	2,40
Paprika žltá	kg	3,00	4,50	3,60	3,60	-	-	2,80	3,40
Petržlen	kg	2,50	3,00	1,20	1,60	2,60	3,00	2,00	2,40
Rajčiaky	kg	1,66	3,00	2,00	2,33	2,50	2,67	1,83	2,67
Rajčiaky poľné	kg	-	-	-	-	-	-	0,73	0,80
Red'kovka	zv.	0,80	1,00	0,80	1,00	1,00	1,00	0,70	0,73
Šalát	ks	1,20	1,66	0,83	1,00	1,00	1,00	0,83	1,17
Zeler	kg	1,00	1,30	0,80	0,80	2,00	2,00	1,40	1,80
Zemiaky skoré	kg	0,28	0,42	0,17	0,20	0,46	0,50	0,27	0,33
Šampiňóny	kg	5,00	6,50	-	-	5,50	5,50	5,00	5,50
Dovoz									
Cesnak	kg	-	-	12,00	12,50	-	-	15,00	18,00

Zdroj: Ministerstwo rolnictwa i rozwoju wsi

Kurz ECB ku dňu 29. 9. 2011, 1 EUR = 4,4377 PLN

V Holandsku sa zdvojnásobila výmera zakrytých plôch

Podľa údajov Centrálného štatistického úradu v Holandsku (CBS, Centraal Bureau voor Statistiek) mala typická holandská firma so skleníkovým hospodárstvom v tomto roku v priemere 1,9 ha krytých pestovateľských plôch, čo sa rovná dvojnásobku plôch v roku 2000. Zelenina sa v tomto roku pestovala na

5 tis. ha zakrytých plôch, pričom sa rovnako o 20 ha zvýšili plochy strapcových rajčiakov, jahôd a žltej papriky, pri červenej paprike stúpili plochy o 10 ha.

Pestovateľské plochy jahôd sa zvýšili v roku 2011 o 8 %, z toho plochy skleníkov a plastových fóliovníkov vzrástli na 280 ha.

fruchtportal.de

Ceny platené výrobcami ovocia v ČR

Ceny sa zisťovali v 39. týždni 2011

Ceny sa uvádzajú bez dopravy a DPH v Kč/kg

Druh (odroda)	Trieda	Ceny poľnohospodárskych výrobcov			Vývoj CPV 39./38. t. 2011 v %
		minimálna	maximálna	priemerná	
Jablká					
Akane	I.	10,00	13,00	11,70	
Gala	V.	11,50	20,00	13,60	
	I.	9,50	17,00	12,30	- 0,8
Golden Delicious	V.	11,50	20,00	14,00	+ 9,4
	I.	10,00	18,00	13,20	+ 7,2
Melodie	I.	8,00	12,00	10,00	
Rubín	V.	12,00	20,00	14,00	- 0,7
	I.	9,50	18,00	12,40	- 1,3
Rubinola	I.	8,00	16,00	12,60	
Selena	I.	10,00	16,00	12,30	
Spartan	V.	11,00	13,00	11,90	
	I.	8,00	11,00	9,90	+ 2,2
Šampión	V.	11,50	15,00	13,20	+ 1,4
	I.	9,00	16,00	11,40	+ 0,6
Hrušky	V.	14,00	17,00	14,60	
	I.	10,00	15,00	12,00	- 3,5
Slivky	I.	7,00	13,00	9,30	+ 3,3
na pálenie		5,00	7,00	5,70	- 5,6

 Zdroj: TIS^{ČR} SZIF č. 20/2011

Kurz ECB ku dňu 29. 09. 2011, 1 EUR = 24,563 CZK

Poznámka: *1 - neuvedené (menej ako tri údaje)

Obchodné odbytové ceny vybraných druhov ovocia v ČR

Ceny sa zisťovali v 39. týždni 2011

Ceny sa uvádzajú bez dopravy a DPH v Kč/kg

Druh (odroda)	Nákupná cena			Odbytová cena		
	minimálna	maximálna	priemerná	minimálna	maximálna	priemerná
Jablká						
Gala D	10,50	16,30	13,10	14,20	20,30	17,40
Golden Delicious D	11,00	16,30	13,30	14,20	25,40	19,70
Gala import	9,20	18,90	14,30	10,90	21,50	15,40
Golden Delicious imp.	11,70	18,90	15,80	13,00	21,50	17,40
Broskyne import	20,50	27,20	23,60	21,90	33,90	28,80
Hrušky D	13,40	17,80	15,40	14,90	20,20	17,50
Hrušky import	12,00	22,50	15,60	10,90	27,00	19,10
Nektárinky import	20,50	26,60	23,80	18,40	33,90	27,60
Slivky import	14,00	16,50	15,50	15,50	25,40	19,70
Hrozno biele import	16,30	34,70	24,50	23,50	42,40	29,90
Hrozno modré import	18,00	26,70	21,90	24,00	33,90	28,10
Banány	13,70	18,70	15,50	15,80	22,90	20,20
Citróny	15,60	21,60	18,60	16,90	33,90	23,20
Grapefruity biele	16,90	19,50	18,60	18,50	25,50	22,70
Grapefruity červené	14,50	19,70	16,30	9,90	25,40	19,50
Mandarinky	21,00	29,90	25,00	18,90	42,40	30,40
Pomaranče	16,00	21,90	19,40	18,90	33,90	25,10
Ananás / ks	12,00	26,70	18,00	13,70	84,90	32,50
Kivi voľné			*1	28,90	50,90	37,20

 Zdroj: TIS^{ČR} SZIF č. 20/2011

Kurz ECB ku dňu 29. 9. 2011, 1 EUR = 24,563 CZK

Poznámka: *1 - neuvedené (menej ako tri údaje), D – domáce

Ceny ovocia na vybraných trhoch v Maďarsku

Ceny sa zisťovali v 40. týždni 2011

Ceny sa uvádzajú v HUF/kg bez DPH

Druh ovocia	MJ	Veľkoobchod			
		Debrecén	Kecskemét	Miskolc	Szeged
Jablká Gala	kg	-	130	-	-
Golden Delicious	kg	150	120	100	130
Jonagored	kg	160	-	120	-
Jonagold	kg	-	-	125	150
Hrušky Williamsova	kg	180	240	260	-
Broskyne	kg	-	-	-	300
Nektárinky	kg	-	-	-	300
Slivky	kg	160	180	180	120
Hrozno stolové Pannónia	kg	200	-	150	-

Zdroj: AKI – PAIR

Kurz ECB ku dňu 6. 10. 2011, 1 EUR = 296,55 HUF

Ceny ovocia v Taliansku

Ceny sa uvádzajú bez DPH

Druh ovocia/týždeň	Obchodné ceny ovocia v roku 2011				Vývoj cien	
	39. týždeň	38. týždeň	37. týždeň	36. týždeň	39./38. t. 11	39. t. 11/10
	v €/kg				v %	
Nektárinky	0,65	0,36	0,34	0,32	82,6	-
Slivky	0,58	0,59	0,56	0,53	-0,68	10,4
Jablká	0,52	0,52	0,56	0,56	-	-5,68
Hrušky	0,65	0,58	0,53	0,48	12,0	-20,5
Hrozno stolové biele	0,43	0,45	0,44	0,47	-4,9	-9,1
Citróny	0,37	0,36	0,37	0,35	4,2	-43,6

Zdroj: Ismea

Veľkoobchodné ceny ovocia v Chorvátsku

Ceny sa uvádzajú v HRK/kg bez DPH

Názov produktu	Cena	39. týždeň 2011 €/kg	38. týždeň 2011 €/kg	Vývoj cien 39. / 38. týždeň 2011 %
Jablká Idared	Minimálna	3,80	3,80	
	Maximálna	7,50	8,00	
	Priemerná	4,56	4,92	-7,3
Golden Delicious	Minimálna	4,00	4,00	
	Maximálna	6,50	9,00	-27,8
	Priemerná	4,86	5,36	-9,3
Jonagold	Minimálna	3,00	3,00	
	Maximálna	7,00	8,00	-12,5
	Priemerná	4,66	4,91	-5,1
Hrušky	Minimálna	4,00	5,80	-31,0
	Maximálna	13,00	11,50	13,0
	Priemerná	8,48	7,77	9,1
Hrozno stolové biele	Minimálna	6,00	7,00	-14,3
	Maximálna	15,50	13,00	19,2
	Priemerná	9,93	9,57	3,8
Broskyne	Minimálna	8,50	6,80	25,0
	Maximálna	13,50	13,00	3,8
	Priemerná	10,13	8,61	17,7
Nektárinky	Minimálna	8,50	7,00	21,4
	Maximálna	14,00	15,00	-6,7
	Priemerná	10,28	9,46	8,7
Slivky	Minimálna	2,50	4,00	-37,5
	Maximálna	7,50	7,50	
	Priemerná	4,63	5,02	-7,8

Zdroj: TISUP

Kurz ECB ku dňu 30. 9. 2011, 1 EUR = 7,4995 HRK

Veľkoobchodné ceny domáceho ovocia v Rakúsku

€/kg bez DPH

Druh ovocia/odroda	Priemerná cena		Vývoj v %	Ceny v auguste	
	August 2011	Júl 2011	8. 2011/ 7. 2011	min.	max.
Jablká					
Elstar 65 – 70 mm	0,60	0,66	-9,1	0,60	0,60
Fuji 70 – 80 mm	0,71	0,88	-19,3	0,71	0,71
Gala 65 – 70 mm	0,70	0,70	0,0	0,52	0,91
Golden Del. 70 – 80 mm	0,69	0,67	3,0	0,55	0,99
Idared 70 – 80 mm	0,69	0,73	-5,5	0,45	0,99
Jonagold 70 – 80 mm	0,73	0,74	-1,4	0,58	0,99
Red Delicious 70 – 80 mm	0,77	0,78	-1,3	0,60	1,19
ostatné	0,80	0,75	6,7	0,40	1,20
Hrušky	0,95	-	-	0,70	1,20
Broskyne	1,15	1,75	-34,3	0,50	1,80
Marhule	1,90	-	-	1,70	2,10
Višne	2,00	2,00	0,0	2,00	2,00
Čučoriedky	6,90	7,75	-11,0	4,80	9,00
Černice	5,25	9,00	-41,7	4,00	6,50
Egreše	4,80	4,00	20,0	4,80	4,80
Jahody	4,00	4,50	-11,1	3,00	5,00
Lesné jahody	3,50	5,00	-30,0	3,50	3,50
Maliny	7,00	10,00	-30,0	5,00	9,00

Zdroj: AMA – Agrarmarkt Austria

Ceny výrobcov ovocia v Rakúsku

€/kg bez DPH

Druh zeleniny	Ceny od výrobcov				
	35. týž. 2011	36. týž. 2011	37. týž. 2011	38. týž. 2011	39. týž. 2011
Jablká	-	-	0,60	0,60	0,60
Hrušky	-	-	0,60	0,60	0,60
Maliny	7,00	7,00	7,00	7,00	-
Slivky	0,83	0,83	-	-	-
Spracované ovocie	-	0,16	0,16	0,16	0,16

Zdroj: AMA – Agrarmarkt Austria

Úroda letných druhov ovocia v Rakúsku nadpriemerná

Informácie rakúskeho štatistického úradu, ktorý dňa 6. októbra 2011 zverejnil výsledky definitívnej úrody letných druhov jadrového a kôstkového ovocia, potvrdili optimistické predpovede z predchádzajúcich mesiacov.

Podľa správy Agrárnej komory Rakúska sa urodilo asi 4,2 tis. t sliviek, čo predstavuje medziročný nárast o 10 %. Hektárová úroda 17,5 t bola prekročená za posledných desať rokov len v roku 2005 (18,5 t na ha). Úroda broskýň v množstve 2,5 tis. t pri rekordnej

hektárovej úrode 13,2 t bola tiež výrazne vyššia ako v roku 2010 (+18 %), uvádza sa v správe.

Z letného jadrového ovocia, ako sa pôvodne predpokladalo, sa dosiahla nadpriemerná úroda pri hruškách v množstve 3,9 tis. t, t. j. o 14 % viac v porovnaní s predchádzajúcim rokom. Pri hektárovej úrode 18,4 t to bola najvyššia úroda za posledných desať rokov. Letných jablák sa urodilo 3,0 tis. t, o 4 % viac ako v roku 2010.

fruchtportal.de

Odbytové ceny ovocia na vybraných trhoch v Poľsku

Ceny sa zisťovali v dňoch 27. 9. - 29. 9. 2011

Ceny sa uvádzajú v PLN/kg bez DPH

Druh	Odroda	Bronisze		Kalisz		Lublin		Poznań	
		29. 9. 2011		29. 9. 2011		27. 9. 2011		28. 9. 2011	
		min.	max.	min.	max.	min.	max.	min.	max.
Domáca produkcia									
Broskyne		-	-	2,00	2,50	-	-	2,00	3,00
Maliny		8,00	10,00	8,00	8,00			12,00	14,00
Slivky		3,00	4,00	3,00	3,50	2,50	3,25	3,00	4,00
Jahody		8,00	12,00	14,00	14,00	-	-	5,00	7,50
Hrušky		2,50	3,50	2,00	3,00	2,75	2,75	2,50	4,00
Jablká	Antonówki	1,50	2,00	1,33	1,67	1,33	1,33	1,67	2,00
	Celesta	1,33	1,86	1,67	2,00	-	-	-	-
	Delikates	1,25	1,66	1,67	1,67	1,53	1,53	-	-
	Gala	1,15	1,33	-	-	1,53	1,67	1,33	2,00
	Ligol	1,15	1,33	-	-	1,67	1,67	1,33	2,00
	Lobo	1,15	1,33	1,33	1,33	1,67	1,67	1,33	2,00
	Paula Red	1,25	1,50	-	-	1,67	1,67	-	-
	Piros	-	-	1,67	1,67	-	-	-	-
	Šampión	1,15	1,33	1,67	1,67	1,67	2,00	1,33	2,00
Dovoz									
Banány		2,90	3,33	2,83	3,06	2,80	3,20	3,06	3,33
Broskyne		3,50	4,50	2,00	3,00	3,50	4,20	4,20	4,50
Citróny		3,50	4,20	2,90	3,80	3,50	4,00	4,00	4,80
Grapefruity		4,00	5,00	4,00	4,60	3,80	4,50	4,29	5,71
Hrušky		4,00	4,75	3,00	3,00	-	-	3,89	5,67
Jablká		2,20	5,90	-	-	-	-	4,44	5,11
Mandarínky		5,00	6,00	3,00	4,50	6,50	8,00	5,20	9,00
Nektárinky		3,50	4,50	3,50	4,00	3,60	4,20	4,00	4,50
Pomaranče		4,00	5,00	3,40	4,00	3,80	4,00	3,50	4,50
Slivky		4,00	4,50	-	-	-	-	5,00	5,60
Hrozno		4,00	6,00	4,40	4,40	4,00	5,70	5,00	6,43

Zdroj: Ministerstwo rolnictwa i rozwoju wsi

Kurz ECB ku dňu 29. 9. 2011, 1 EUR = 4,4377 PLN

Vydavateľ: PPA – ATIS Dobrovičova 12 815 26 Bratislava ISSN 1336-4421	Redakcia: Ing. Daniela Kučová Ing. Viera Konečná e-mail: Daniela.Kucova@apa.sk Viera.Konecna@apa.sk Tel.: 02/53 417 419 Fax: 02/53 418 151	©Rozmnožovanie a využívanie informácií je možné len po písomnej dohode s ATIS. Všetky informácie sú spracované s najväčšou starostlivosťou. Informácie obsiahnuté v tomto materiáli sa zakladajú na informčných zdrojoch, o ktorých sme presvedčení, že sú hodnoverné. Za správnosť a úplnosť uvádzaných informácií sa PPA - ATIS nezaručuje, ako ani nezodpovedá za škody vzniknuté na základe ich využívania.
---	--	--