

Vydavateľ: **PPA – ATIS**
 Dobrovičova 12
 815 26 Bratislava
Telefón: 02 / 53 417 419
Fax: 02 / 53 418 147
e-mail: atis@apa.sk

ATIS na INTERNETE
<http://www.apa.sk>

V tomto čísle:

1. Nákupná cena naďalej stagnuje
2. Odbytové ceny vajec v 40. týždni
3. Nákupné ceny jatočnej hydiny v SR
4. Ceny výrobcov konzumných vajec voľne ložených
5. Ceny výrobcov balených konzumných vajec
6. Odbytové ceny celej, delenej hydiny, drobov a hydinových výrobkov od spracovateľov v SR
7. Komentár k odbytovým cenám celej, delenej hydiny a hydinových výrobkov
8. Ceny kurčiat na trhoch EÚ
9. Ceny vajec na trhoch EÚ
10. Česká republika – trh hydiny
11. Skrátene zoznam u nosníc prospieva welfare
12. Kvasinky miesto antibiotík
13. Welfaristi nie sú spokojní s riešením EÚ s nelegálnymi vajcami
14. Litva
15. Taliansko
16. Maďarsko
17. Poľsko
18. Rakúsko

ISSN: 1336-4413



Nákupná cena naďalej stagnuje

Od 27. týždňa 2011 sa nákupná cena jatočných kurčiat udržiava na nezmenenej úrovni, a to 0,93 €/kg živej hmotnosti. Túto hodnotu si opäť zachovala aj v 40. týždni 2011.

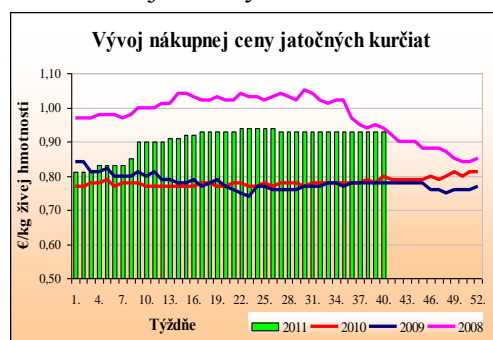
Spracovatelia nakúpili v sledovanom týždni o 3,7 % viac jatočných kurčiat ako v 38. týždni.

Rozpätie nákupných cien sa v 40. týždni zväčšilo a bitúnky tak nakupovali jatočné kurčatá v rozpätí od 0,92 €/kg do 0,98 €/kg živej hmotnosti.

V medziročnom porovnaní bola priemerná nákupná cena jatočných kurčiat vyššia až o 16,8 %.

Ponuka jatočných kurčiat bola dostačujúca, **dopyt** mal bežný rozsah.

PPA – ATIS



Odbytové ceny vajec v 40. týždni

V 40. týždni 2011 sa priemerné odbytové ceny vajec vyvíjali obojsmerne.

Pri *triedených voľne ložených* vajciach stúpila odbytová cena najťažších vajec XL (73 g a viac) a vajec L (od 63 g do 72 g), a to o 3,6 % a 0,9 % na 7,99 a 6,59 €/100 ks. Naopak, odbytová cena najmenších vajec S (pod 53 g) a vajec M (od 53 do 62 g) klesla o 0,1 % (4,47 €/100 ks) a 3,0 % (6,08 €/100 ks).

Pri *balených vajciach* sme v 40. týždni zaznamenali oslabenie odbytových cien. Najvýraznejšie klesla odbytová cena vajec M v 30-ks bal., a to až o 9,7 % zo 6,49 na 5,86 €/100 ks. Vajcia M balené po 6 a 10 ks zlacneli o 4,7 % (6,64 €/100 ks) a 4,5 % (6,60 €/100 ks). Odbytová cena vajec L v 6-ks a 10-ks balení sa nezmenila a ostala na úrovni z 38. týždňa (7,40 €/100 ks).

Medziročný cenový rozdiel sa pri triedených voľne ložených vajciach pohyboval od -3,7 % (L) do +12,3 % (XL), a pri balených vajciach od -11,5 % (M v 30-ks bal.) do +2,8 % (L v 6 bal.).

Ponuka vajec bola dostačujúca, **dopyt** mal bežný rozsah.

PPA – ATIS

Nákupné ceny jatočnej hydiny v SR

Ceny zisťované v dňoch 10. 10. – 12. 10. 2011 za 40. týždeň

Ceny sa uvádzajú v €/kg živej hmotnosti bez DPH

Produkt	Min.	Max.	SR 40. týž.	SR 38. týž.	Vývoj v %		Očak.
			€/kg	€/kg	Týždenný	Medziroč.	€/kg
Jatočné kurčatá	0,92	0,98	0,93	0,93		16,8	0,92
Jatočné sliepky	-	-	-	-	-	-	-

*1 údaj nezverejňujeme (menej ako traja respondenti).

Ceny výrobcov konzumných vajec - voľne ložených

Ceny zisťované v dňoch 10. 10. – 12. 10. 2011 za 40. týždeň

Ceny sa uvádzajú v €/100 ks bez DPH

Produkt	Cena	Zso	Sso	Vso	SR 40. týž.	SR 38. týž.	Vývoj v %	
					€/100 ks	€/100 ks	Týždenný	Medziroč.
Vajcia XL (73 g a viac)	Min.	7,60	5,50	7,50	5,50	5,50		10,0
	Max.	7,80	9,49	10,00	10,00	10,00		-3,9
	Priemer.	7,80	7,65	8,92	7,99	7,71	3,6	12,3
	Priem. očak.	7,80	7,65	8,92	7,99	7,71		x
Vajcia L (od 63 g do 72 g)	Min.	6,20	5,50	7,00	5,50	5,40	1,9	10,0
	Max.	7,47	7,74	7,90	7,90	7,74	2,1	-4,8
	Priemer.	6,50	6,42	7,45	6,59	6,53	0,9	-3,7
	Priem. očak.	6,55	6,37	7,45	6,59	6,52		x
Vajcia M (od 53 g do 62 g)	Min.	5,40	5,40	5,75	5,40	5,50	-1,8	13,5
	Max.	8,00	6,50	7,60	8,00	8,90	-10,1	9,6
	Priemer.	5,99	6,20	6,11	6,08	6,27	-3,0	5,9
	Priem. očak.	6,00	5,95	6,11	5,99	6,26	-1,6	x
Vajcia S (pod 53 g)	Min.	4,17	4,13	3,83	3,83	3,83		8,2
	Max.	5,10	5,50	6,70	6,70	5,50	21,8	3,1
	Priemer.	4,24	4,55	5,33	4,47	4,48	-0,1	3,4
	Priem. očak.	4,25	4,47	5,33	4,42	4,48	-1,2	x
Vajcia netriedené	Min.	*1	*1	-	*1	3,00		
	Max.					5,61		
	Priemer.					3,52		
	Priem. očak.					3,53		x
Vajcia na spracovanie (€/kg)	Min.	*1	-	*1	*1	*1		
	Max.							
	Priemer.							
	Priem. očak.							x

Oblasti trhu: Zso - západoslovenská oblasť (Bratislavský, Trnavský, Trenčiansky, Nitriansky kraj), Sso - stredoslovenská oblasť (Žilinský, Banskobystrický kraj), Vso - východoslovenská oblasť (Prešovský, Košický kraj).

*1 údaj nezverejňujeme (menej ako traja respondenti). Vývoj priemernej očakávanej ceny je rozdiel priemernej očakávanej ceny a ceny zistennej v aktuálnom týždni. Vývoj ostatných cien je rozdiel medzi hodnotou v aktuálnom týždni a hodnotou zistenou pred dvoma týždňami.

Ceny výrobcov balených konzumných vajec

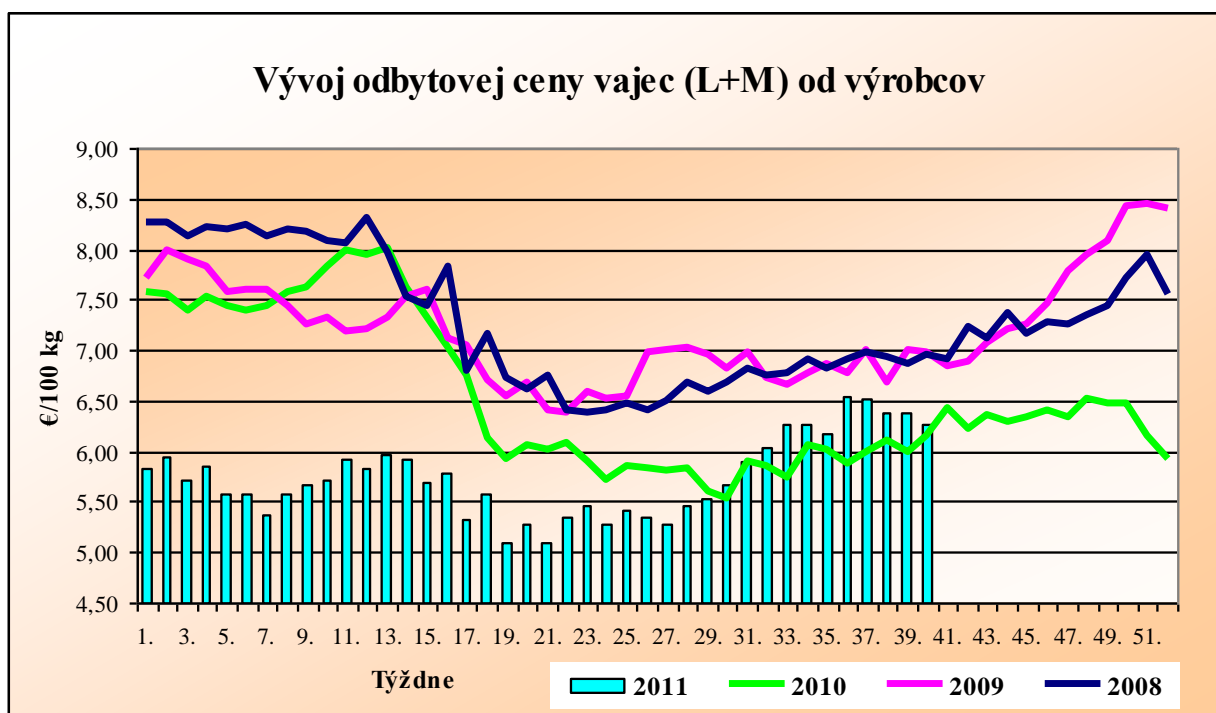
Ceny zisťované v dňoch 10. 10. – 12. 10. 2011 za 40. týždeň

Ceny sa uvádzajú v €/100 ks bez DPH

Produkt	Cena	Zso	Sso	Vso	SR 40. týž.	SR 38. týž.	Vývoj v %	
					€/100 ks	€/100 ks	Týždenný	Medziroč.
Vajcia L (od 63 g do 72 g) Balené po 6 ks	Min.	*1	*1	-	7,40	7,40		2,8
	Max.				7,40	7,40		2,8
	Priemer.				7,40	7,40		2,8
	Priem. očak.				7,40	7,40		x
Vajcia L (od 63 g do 72 g) Balené po 10 ks	Min.	7,40	*1	-	7,40	7,40		
	Max.	7,40			7,40	7,40		
	Priemer.	7,40			7,40	7,40		
	Priem. očak.	7,40			7,40	7,40		x
Vajcia L (od 63 g do 72 g) Balené po 30 ks	Min.	*1	-	-	*1	*1		
	Max.							
	Priemer.							
	Priem. očak.							x
Vajcia M (od 53 g do 62 g) Balené po 6 ks	Min.	6,40	6,40	*1	6,40	6,50	-1,5	-5,9
	Max.	6,80	7,53		7,53	7,53		-20,7
	Priemer.	6,45	6,83		6,64	6,96	-4,7	-8,9
	Priem. očak.	6,45	6,81		6,63	6,96	-0,2	x
Vajcia M (od 53 g do 62 g) Balené po 10 ks	Min.	6,40	6,40	*1	6,40	6,60	-3,0	-5,9
	Max.	7,60	7,46		8,30	8,30		-3,5
	Priemer.	6,54	6,70		6,60	6,91	-4,5	-7,9
	Priem. očak.	6,54	6,63		6,58	6,90	-0,3	x
Vajcia M (od 53 g do 62 g) Balené po 30 ks	Min.	5,90	*1	*1	5,60	5,60		-11,1
	Max.	5,90			5,90	6,50	-9,2	-22,7
	Priemer.	5,90			5,86	6,49	-9,7	-11,5
	Priem. očak.	5,90			5,84	6,30	-0,4	x

Oblasti trhu: Zso - západoslovenská oblasť (Bratislavský, Trnavský, Trenčiansky, Nitriansky kraj), Sso - stredoslovenská oblasť (Žilinský, Banskobystrický kraj), Vso - východoslovenská oblasť (Prešovský, Košický kraj).

*1 údaj nezverejňujeme (menej ako traja respondenti). Vývoj priemernej očakávanej ceny je rozdiel priemernej očakávanej ceny a ceny zistených v aktuálnom týždni. Vývoj ostatných cien je rozdiel medzi hodnotou v aktuálnom týždni a hodnotou zistenou pred dvoma týždňami.



Odbytové ceny celej, delenej hydiny, drobov a hydinových výrobkov od spracovateľov v SR

Ceny zisťované v dňoch 10. 10. – 12. 10. 2011 za 40. týždeň

Ceny sa uvádzajú v €/kg bez DPH

Názov produktu	Min.	Max.	SR 40.	SR 38.	Vývoj v %		Očak.
			týž.	týž.	Týždenný	Medziroč.	€/kg
			€/kg	€/kg			€/kg
Kurča pitvané bez drobov chladené tr. A	1,69	1,93	1,85	1,87	-0,6	5,7	1,85
Kurča pitvané bez drobov mrazené tr. A.	1,69	1,86	1,77	1,77	-0,1	12,3	1,77
Sliepka pitvaná bez drobov mrazená tr. A.	*1	*1	*1	*1			*1
Kuracie prsia s kosťou a kožou chladené	*1	*1	*1	*1			*1
Kuracie stehná chladené	1,86	2,32	2,03	2,02	0,4	5,4	2,03
Kuracie stehná horné s kosťou a kožou chladené	2,32	2,72	2,50	2,53	-0,9	11,9	2,50
Kuracie stehná spodné s kosťou chladené	2,04	2,35	2,27	2,29	-1,3	7,6	2,27
Kuracie krídla chladené	1,48	1,70	1,60	1,59	0,6	1,6	1,60
Kuracie rezne chladené	4,10	4,81	4,40	4,31	2,1	9,7	4,40
Kuracia drobková zmes chladená	0,57	0,92	0,67	0,59	13,8	17,9	0,67
Kuracie pečienky chladené	1,91	2,20	2,10	*1		8,7	2,10
Kuracie žalúdky chladené	1,35	1,77	1,66	*1		7,4	1,66
Kuracie srdcia chladené	1,35	1,60	1,50	*1		-2,7	1,50
Kuracie prsia s kosťou mrazené	2,92	3,82	3,04	3,04	-0,1	10,3	3,04
Kuracie stehná mrazené	1,79	2,20	1,86	1,86	0,2	7,3	1,86
Kuracie stehná horné s kosťou a kožou mrazené	1,82	2,50	2,10	1,86	13,1	20,4	2,10
Kuracie stehná spodné s kožou mrazené	1,85	2,20	2,07	1,84	12,8	9,7	2,07
Kuracie krídla mrazené	1,48	1,73	1,51	1,48	2,0	14,9	1,51
Kuracie rezne mrazené	3,98	4,90	4,17	3,90	6,8	21,2	4,17

*1 údaj nezverejňujeme (menej ako traja respondenti).

Odbytové ceny celej, delenej hydiny, drobov a hydínových výrobkov od spracovateľov v SR

Ceny zisťované v dňoch 10. 10. – 12. 10. 2011 za 40. týždeň

Ceny sa uvádzajú v €/kg bez DPH

Názov produktu	Min.	Max.	SR 40.	SR 38.	Vývoj v %		Očak.
			týž.	týž.	Týždenný	Medziroč.	€/kg
			€/kg	€/kg			€/kg
Kuracia drobková zmes mrazená	0,57	0,89	0,71	0,67	4,7	16,1	0,71
Kuracie pečienky mrazené	1,42	2,20	1,55	1,59	-2,3	6,6	1,55
Kuracie žalúdky mrazené	1,35	1,83	1,54	1,58	-2,4	-2,2	1,54
Kuracie srdcia mrazené	1,35	1,60	1,53	1,49	2,1	0,7	1,53
Morčacie prsia bez kostí a kože mraz.	-	-	-	-			-
Hydinová tlačienka	*1	*1	*1	*1			*1
Kuracia šunka	3,24	3,34	3,26	3,29	-0,9	5,1	3,26
Morčacia šunka	*1	*1	*1	*1			*1
Hydinové párky	1,26	1,56	1,42	1,37	3,3	15,1	1,42
Bratislavská hydinová saláma	1,99	2,32	2,14	2,12	0,7	-1,7	2,14

*1 údaj nezverejňujeme (menej ako trija respondenti).

Komentár k odbytovým cenám celej, delenej hydiny a hydínových výrobkov Medziročné porovnanie cien

Medziročné upevňovanie cien pokračovalo aj v 40. týždni. V porovnaní s rovnakým obdobím minulého roka väčšina priemerných odbytových cien hydínových produktov posilnila (len 3 oslabili). Zmeny odbytových cien sa pohybovali v rozpätí od -2,7 % do +21,2 %.

Ceny chladenej hydiny, hydínových kusov a drobov medziročne posilnili v priemere o 7,3 %.

Medziročne najviac zdražela chladená kuracia drobková zmes (17,9 %) a chladené kuracie horné stehná (11,9 %). Medziročne posilnili aj odbytové ceny chladených spodných kuracích stehien (7,6 %) a chladených kuracích rezňov (9,7 %). Zdraželi aj chladené kuracie pečienky (8,7 %) a chladené kuracie žalúdky (7,4 %). Chladené kurča pitvané bez drobov tr. A oproti vlašajšku spracovatelia predávali o 5,7 % drahšie. Lacnejšie boli len chladené kuracie srdcia (-2,7 %)

Pri **mrazenej hydine, hydínových kusoch a droboch** bol medziročný nárast odbytových cien výraznejší. V priemere boli ceny vyššie o 9,5 %. Oproti minulému roku najviac zdraželi mrazené kuracie rezne (21,2 %) a mrazené kuracie horné stehná (20,4 %). Odbytová cena mrazenej kuracej drobkovej zmesi bola oproti rovnakému obdobiu minulého roka drahšia o 16,1 % a mrazené kuracie prsia s kosťou o 10,3 %. Odbytová cena mrazeného kurčťa pitvaného bez drobov tr. A sa upevnila o 12,3 %. Z mrazenej hydiny, hydínových kusov a drobov medziročne klesla len cena mrazených kuracích žalúdkov (-2,2 %).

Z **hydínových výrobkov** medziročne posilnila odbytová cena hydínových párok (15,1 %) a kuracie šunky o 5,1 %. Bratislavská hydinová saláma naopak, medziročne zlacnela o 1,7 %.

Odbytové ceny v 40. týždni 2011

V 40. týždni 2011 sme zaznamenali pomerne vyrovnaný vývoj odbytových cien chladenej hydiny a hydínových produktov (-4; + 4), pri mrazenej viac produktov zdraželo ako zlacnelo (+7; -3).

Chladená hydina, hydínové kusy a droby - oproti 38. týždňu najviac stúpla odbytová cena chladenej kuracej drobkovej zmesi (13,8 %), a to z 0,59 na 0,67 €/kg. Chladené kuracie rezne zdraželi len mierne o 2,1 % z 4,31 na 4,40 €/kg. Minimálny posun odbytových cien sme zaznamenali pri chladených kuracích stehnách (0,4 %) a chladených kuracích krídlach (0,6 %). Oproti 38. týždňu zlacnelo chladené pitvané kurča bez drobov tr. A (1,85 €/kg) o 0,6 percenta. Lacnejšie boli aj chladené kuracie stehná horné (-0,9 %) a spodné (-1,3 %). Odbytová cena horných stehien klesla z 2,53 na 2,50 €/kg a spodných z 2,29 na 2,27 €/kg. Pri **mrazenej hydine, hydínových dieloch a droboch** väčšina produktov zdražela. Najviac posilnili odbytové ceny mrazených kuracích stehien horných (13,1 %) a spodných (12,8 %). Cena horných stehien sa zvýšila z 1,86 na 2,10 €/kg a spodných z 1,84 na 2,07 €/kg. Mrazené kuracie rezne zdraželi z 3,90 na 4,17 €/kg (6,8 %). O 4,7 % stúpla cena mrazenej kuracej drobkovej zmesi na 0,71 €/kg. Odbytové ceny mrazených kuracích krídel a mrazených kuracích sŕdc posilnili o 2,0 a 2,1 % na 1,51 a 1,53 €/kg. Naopak, nižšie boli odbytové ceny mrazených kuracích pečienok (-2,3 %), mrazených žalúdkov (-2,4 %) a mrazených kuracích prs s kosťou (-0,1 %).

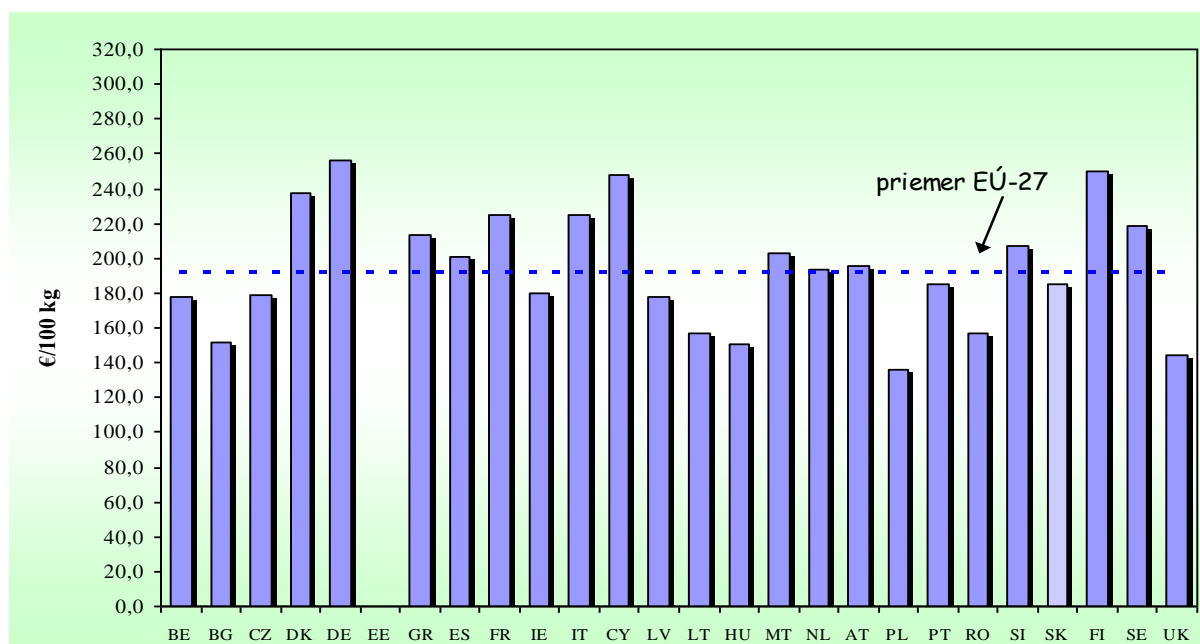
Z **hydínových výrobkov** zlacnela kuracia šunka (-0,9 %) z 3,29 na 3,26 €/kg. Naopak, oproti 38. týždňu zdraželi hydínové párky a Bratislavská hydinová saláma, a to o 3,3 a 0,7 %. PPA – ATIS

Ceny kurčiat na trhoch EÚ

Týždeň	37. týždeň 2011	38. týždeň 2011	39. týždeň 2011	40. týždeň 2011	40. týždeň 2010	Zmena 2011/2010	Zmena za 2 týž. %
Krajina	Kurčatá chladené 65 % v EUR/100 kg						
BE Belgicko	180,00	180,00	178,00	*178,00	160,00	11,3	-1,1
BG Bulharsko	147,75	147,40	151,99	*151,99	130,95	16,1	3,1
CZ Česká republika	181,77	177,21	186,87	178,94	179,26	-0,2	1,0
DK Dánsko	238,33	245,78	237,85	237,14	211,81	12,0	-3,5
DE Nemecko	256,00	256,00	256,00	256,00	250,00	2,4	
EE Estónsko							
GR Grécko	213,92	213,92	213,08	*213,08	210,00	1,5	-0,4
ES Španielsko	201,94	201,61	201,12	*201,12	192,40	4,5	-0,2
FR Francúzsko	225,00	225,00	225,00	225,00	205,00	9,8	
IE Írsko	180,00	180,00	180,00	180,00	180,00		
IT Taliansko	220,00	220,00	230,00	225,00	192,50	16,9	2,3
CY Cyprus	247,40	247,40	247,40	247,40	243,62	1,6	
LV Lotyšsko	176,46	171,40	166,44	177,36	152,95	16,0	3,5
LT Litva	157,80	157,65	157,83	156,64	147,20	6,4	-0,6
HU Maďarsko	161,39	155,07	157,19	150,77	174,17	-13,4	-2,8
MT Malta	202,25	202,25	202,75	202,75	194,25	4,4	0,2
NL Holandsko	193,00	193,00	193,00	193,00	187,00	3,2	
AT Rakúsko	190,94	193,03	192,25	195,47	188,17	3,9	1,3
PL Poľsko	144,51	140,00	136,98	135,84	119,66	13,5	-3,0
PT Portugalsko	200,00	194,00	188,00	185,00	184,00	0,5	-4,6
RO Rumunsko	158,03	156,89	155,80	157,20	159,98	-1,7	0,2
SI Slovinsko	205,70	199,93	201,35	207,20	186,60	11,0	3,6
SK Slovensko	182,95	186,53	181,27	185,39	175,38	5,7	-0,6
FI Fínsko	249,10	250,27	248,59	249,81	239,24	4,4	-0,2
SE Švédsko	229,78	213,15	217,17	218,63	213,31	2,5	2,6
UK Veľká Británia	144,37	144,37	144,37	144,37	128,55	12,3	
EU Európska únia	192,56	191,46	192,00	190,99	178,67	6,9	-0,2

Poznámka: * - krajina neuviedla cenu, hodnota z predchádzajúceho týždňa

40. týždeň 2011



Zdroj: Európska komisia/CIRCA

Graf: PPA – ATIS

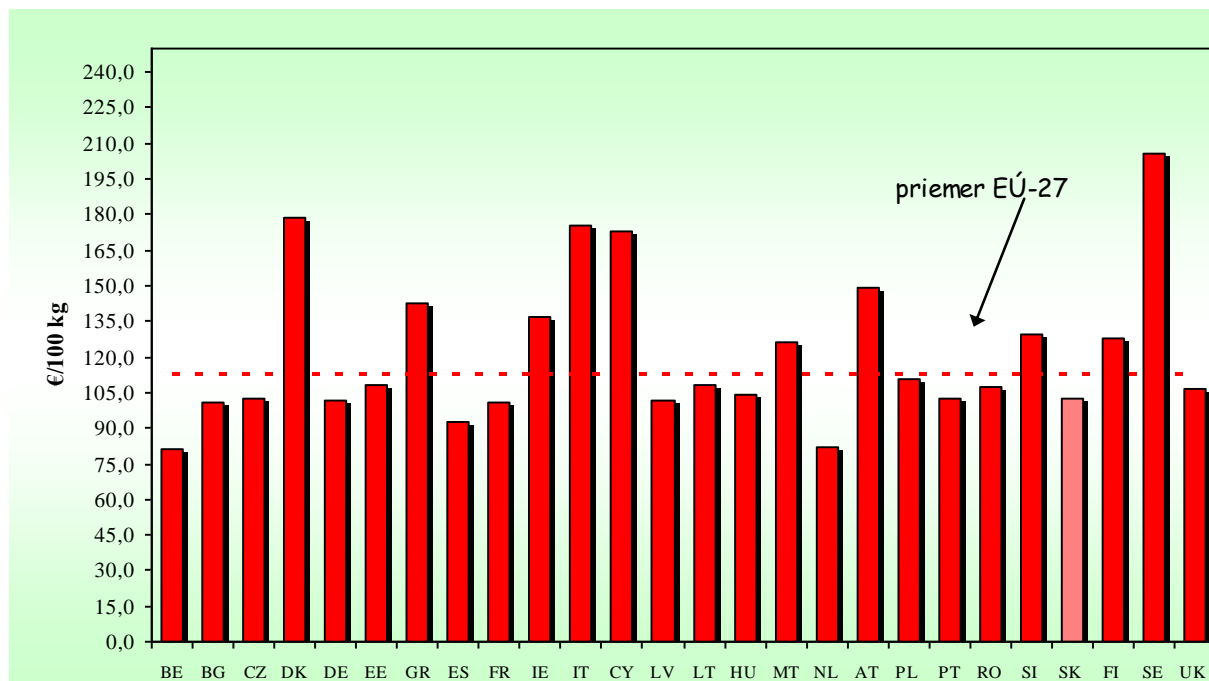
Ceny vajec na trhoch EÚ

Týždeň	37. týždeň 2011	38. týždeň 2011	39. týždeň 2011	40. týždeň 2011	40. týždeň 2010	Zmena 2011/2010	Zmena za 2 týž. %
Krajina	Vajcia priemer L a M v EUR/100 kg						
BE Belgicko	90,49	85,41	82,31	81,52	71,84	13,5	-4,6
BG Bulharsko	105,60	107,59	100,63	*100,63	104,08	-3,3	-6,5
CZ Česká republika	108,86	107,25	106,07	102,37	99,07	3,3	-4,5
DK Dánsko	178,31	178,36	178,45	178,42	178,14	0,2	
DE Nemecko	105,78	102,59	104,98	101,79	89,45	13,8	-0,8
EE Estónsko	112,39	112,39	108,95	108,13	107,58	0,5	-3,8
GR Grécko	143,0	142,7	142,7	*142,7	135,00	5,7	
ES Španielsko	98,46	94,72	92,46	*92,46	81,76	13,1	-2,4
FR Francúzsko	116,09	107,60	100,77	*100,77	84,66	19,0	-6,3
IE Írsko	136,57	136,57	136,57	*136,57	136,57		
IT Taliansko	175,60	175,60	171,23	175,60	161,71	8,6	
CY Cyprus	172,81	172,81	172,81	172,81	169,09	2,2	
LV Lotyšsko	101,41	106,39	105,84	101,81	85,92	18,5	-4,3
LT Litva	110,20	107,41	106,49	108,49	100,99	7,4	1,0
HU Maďarsko	109,01	104,42	103,56	103,71	107,60	-3,6	-0,7
MT Malta	116,90	116,90	126,60	*126,60	128,00	-1,1	8,3
NL Holandsko	84,00	82,00	82,00	82,00	59,00	39,0	
AT Rakúsko**	147,44	147,63	148,08	149,02	157,38	-5,3	0,9
PL Poľsko	106,75	109,89	111,65	110,57	114,58	-3,5	0,6
PT Portugalsko	108,47	108,47	102,51	*102,51	92,59	10,7	-5,5
RO Rumunsko	106,83	104,75	107,02	107,19	95,33	12,4	2,3
SI Slovinsko	128,53	127,79	128,55	129,89	123,35	5,3	1,6
SK Slovensko	105,20	103,37	102,29	102,60	100,53	2,1	-0,7
FI Fínsko	127,76	127,76	127,76	127,76	108,96	17,3	
SE Švédsko	208,25	204,57	203,96	205,64	174,64	17,8	0,5
UK Veľká Británia	106,56	106,56	106,56	106,56	106,16	0,4	
EU Európska únia	116,62	114,20	112,65	112,62	102,99	9,3	-1,4

Poznámka: * - krajina neuviedla cenu, hodnota z predchádzajúceho týždňa,

** - Barn egg – podstielkový chov

40. týždeň 2011



Zdroj: Európska komisia/CIRCA

Graf: PPA – ATIS

Česká republika – trh hydiny
Ceny poľnohospodárskych výrobcov jatočnej hydiny - priemer za august 2011
Kč/kg ž. hm. bez DPH

	Kurčatá tr. A.	Sliepky tr. A.	Morky tr. A.	Kačice tr. A.	Husi tr. A.
Min. priem. cena	21,82	3,00	*	*	*
Max. priem. cena	23,22	12,50	*	*	*
Priemerná cena	22,31	10,69	*	*	*
Zmena k júlu v %	0,1	-0,9	10,0	0,0	-

Zdroj: TIS^{CR} SZIF
*Poznámka: * neuvedené (menej ako tri údaje)*
Odbytové ceny spracovateľov celej pitvanej hydiny – priemer za august 2011
Kč/kg ž. hm. bez DPH

	Kurčatá tr. I. chladené	Sliepky tr. I. mrazené	Morky tr. I. chladené	Kačice tr. I. mrazené	Husi tr. I. mrazené
Min. priem. cena	36,00	24,72	60,00	*	*
Max. priem. cena	65,00	31,98	75,00	*	*
Priemerná cena	43,10	31,77	65,49	*	*
Zmena k júlu v %	-0,8	-	2,3	0,9	-

Zdroj: TIS^{CR} SZIF
*Poznámka: * neuvedené (menej ako tri údaje)*
Odbytové ceny spracovateľov hydínových dielov – priemer za august 2011
Kč/kg ž. hm. bez DPH

	Kuracie rezne chladené	Kuracie stehno s kosťou chladené	Kuracie polovice alebo štvrtky chladené	Morčacie prsia bez kosti chladené	Morčacie stehno s kosťou chladené
Min. priem. cena	83,26	38,18	36,28	115,00	54,62
Max. priem. cena	111,52	54,42	46,28	133,10	85,00
Priemerná cena	106,69	51,44	43,32	128,73	59,85
Zmena k júlu v %	1,0	0,6	0,8	-4,0	2,5

Zdroj: TIS^{CR} SZIF
Priemerné spotrebiteľské ceny kurčiat pitvaných 1. ak. tr. bez drobkov
Kč/kg s DPH

Kraj	32. týž. 2011	37. týž. 2011	37./32. Index	Kraj	32. týž. 2011	37. týž. 2011	37./32. Index
Praha	59,50	56,54	95,03	Pardubický	57,67	60,17	104,34
Stredočeský	53,43	58,54	109,56	Vysočina	54,87	53,21	96,98
Juhočeský	54,97	58,37	106,19	Juhomoravský	56,30	55,89	99,27
Plzenský	61,27	61,93	101,08	Olomoucký	54,51	58,18	106,73
Karlovarský	60,76	59,93	98,63	Zlínský	57,20	57,31	100,19
Ústecký	56,41	58,52	103,74	Moravskosliezsky	56,27	55,93	99,40
Liberecký	58,06	57,58	99,17	Česká republika	56,69	57,47	101,38
Královohradecký	52,42	52,42	100,00				

Zdroj: TIS^{CR} SZIF
Priemerné ceny výrobcov krmnej zmesi pre brojlery v období 2009 – 2011
Kč/t

	I.	II.	III.	IV.	V.	VI.	VII.	VIII.	IX.	X.	XI.	XII.
2009	7 098,80	7 117,60	7 038,10	7 086,50	7 149,40	7 046,90	7 034,00	7 025,90	7 074,00	6 776,30	6 767,50	6 760,60
2010	6 653,70	6 630,80	6 590,70	6 638,40	6 613,80	6 542,20	6 556,10	6 605,10	7 040,40	7 094,30	7 289,30	7 340,30
2011	7 344,10	7 396,90	7 693,60	7 745,80	7 710,20	7 715,70	7 718,90	7 714,40				

Zdroj: TIS^{CR} SZIF
Kurz ECB, priemer za august, 1 € = 24,273 CZK

Skrátenie zobákov u nosníc prospieva welfare

Tím kanadských vedcov špecializujúcich sa na chov hydiny z Univerzity Saskatchewan vedený profesorom Classenom dospel k záveru, že skrátenie zobákov zlepšuje úžitkovosť nosníc a ich welfare. Výsledky výskumu sú výzvou pre odporcov tejto metódy, ktorí chcú presadiť jej zákaz v bežnej chovateľskej praxi.

To je i prípad Veľkej Británie, kde mal zákaz pôvodne vstúpiť do platnosti v minulom roku. Na základe odporúčaní britskej Rady pre welfare hospodárskych zvierat (Farm Animal Welfare Council, FAWC) došlo k odsunu prijatia zákazu, ktorý by nemal byť prijatý pred rokom 2016.

Výsledky Classenovho vedeckého tímu podporili výsledky predchádzajúceho škótskeho vý-

skumu (Glasgow University), ktorý preukázal, že skracovanie zobákov nespôsobuje nosniciam dlhodobé utrpenie. Odporúčanie FAWC sa opieralo práve o výsledky škótskeho výskumu.

Výsledky kanadského výskumu nepreukázali žiadne významné dôsledky skrátenia zobákov na welfare nosníc. Mierne skrátenie zobákov je i naďalej najdôležitejším nástrojom manažmentu na kontrolu kanibalizmu u nosníc a toto opatrenie vlastne zvyšuje dlhodobú pohodu sliepok.

Skrátenie zobákov zmiernilo prejavy kanibalizmu a iné agresívne správanie a významne zvýšilo produkciu vajec a konverziu krmiva. Najlepšiu kontrolu správania nosníc zabezpečilo 40 a 60 % skrátenie zobákov. *Agris.cz*

Kvasinky miesto antibiotík

Prídavok kvasinkových extraktov môže znížiť spotrebu antibiotík vo výkrme hydiny.

Vedci z Ústavu chovu hydiny so sídlom vo Fayetteville (USA) overovali, ako pôsobí prídavok kvasinkových extraktov na imunitný systém vykrmovanej hydiny.

Prvé výsledky experimentov preukázali, že kvasinky majú dostatočný potenciál posilniť imunitnú obranu a potlačiť choroboplodné zárodky, čo je predovšetkým v záujme ekologickej produkcie morčacieho mäsa. Pre dostatočné potvrdenie tých-

to primárnych výsledkov by mal byť vykonaný celý rad ďalších experimentov.

Z dôvodu vysokých nákladov sa však tieto experimenty nevykonajú na morkách, ale na prepeličiach, ktoré sa využívajú ako modelové zvieratá pre ostatné druhy hydiny. Kvasinkové extrakty ale nemajú iba prednosti. Na jednej strane zlepšujú imunitnú obranu organizmu, na druhej strane však môže ich použitie viesť k nižšej finálnej hmotnosti. Vedci si preto kladú za cieľ nájsť vyváženú bilanciú medzi týmito dvoma protichodnými účinkami kvasinkových extraktov. *Agronavigator.cz*

Welfaristi nie sú spokojní s riešením EÚ s nelegálnymi vajcami

Ochrancovia zvierat sa stavajú odmietavo k pokusu o kompromis riešenia problematiky vajec. Od 1. januára 2012 nadobudne účinnosť zákaz chovu sliepok v konvenčných klietkach a ich vajcia budú považované za nelegálne.

Komisár EÚ pre zdravie John Dalli povedal, že hľadá „politické riešenie“, ktoré by zabránilo nezákonnému opusteniu vajec z členského štátu, v ktorom boli vyrobené a zabezpečenie, aby vajcia z konvenčných klietok išli na spracovanie.

„Pôjde o nelegálne vajcia a bol by to zlý signál. Producenti vajec v Európe vedeli o právnej úprave už viac ako desať rokov,“ povedal hlavný politický poradca Peter Stevenson z CIWF.

„Legalizovanie predaja nelegálne vyrobených vajčiek z batériového chovu v členských štátoch by zapríčinilo, že v krajinách ako Španielsko

a Poľsko by mali poľnohospodári zníženú motiváciu k zrušeniu batériových klietok.“

„Komisia podkopáva svoje vlastné právne predpisy a dôveryhodnosť,“ povedala Sonja Van Tichelen, riaditeľka *Eurogroup for Animals*. „Nielien že ignoruje dobré životné podmienky zvierat, ale celá myšlienka spoločného trhu je narušená. Sklamaní boli aj britskí producenti vajec,“ povedal Stuart Agnew (UKIP MEP).

EÚ sa dohodla na zákaze batériových klietok ešte v roku 1999, ale údaje Európskej komisie z apríla 2011 ukázali, že približne 144 miliónov nosníc - viac než tretina z celkového počtu v EÚ sa stále chová v batériových klietkach. Komisia bude od januára vysielat' inšpekcie do vybraných členských štátov s cieľom posúdiť ich súlad s týmto zákazom, povedal Dalli.

PPA – ATIS/WorldPoultry.net

Litva

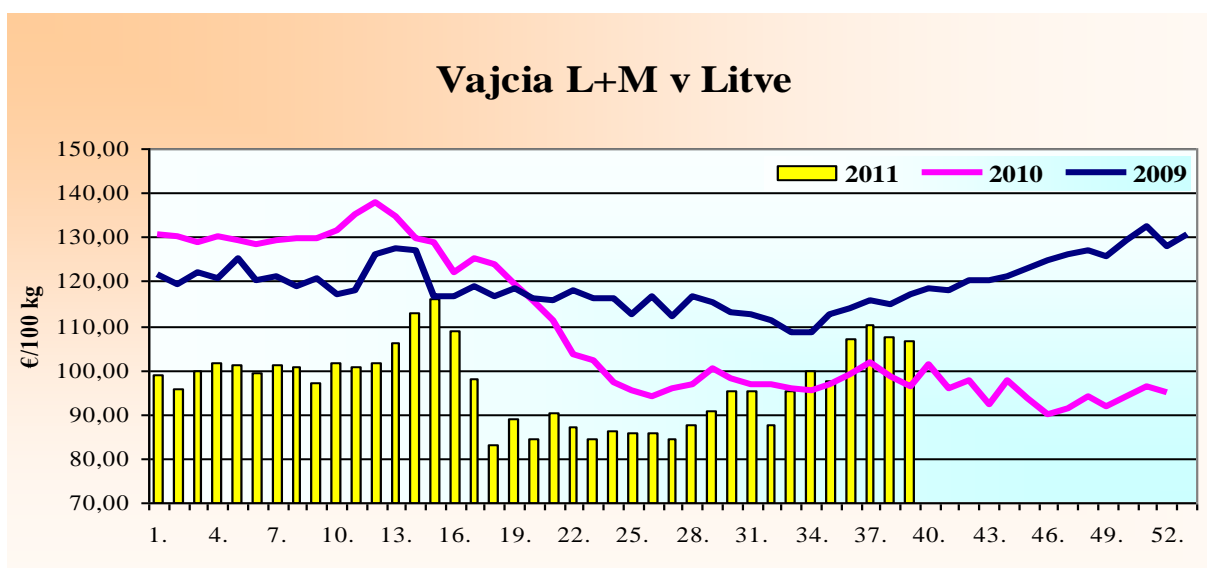
Vážený priemer odbytových cien vajec

v LTL/100 ks

Vajcia triedy A hmotnostná kategória	36. týž. 2011	37. týž. 2011	38. týž. 2011	39. týž. 2011	Zmena za 2 týž. v %	Cena v €/100ks 39. týž. 2011
L (63 g - 72 g)	23,28	24,16	22,94	22,81	-5,6	6,61
M (53 g - 62 g)	23,13	23,58	23,27	23,78	0,8	6,89
Priemer (L - M)	23,20	23,85	23,11	23,27	-2,4	6,74

Zdroj: RIS

Kurz ECB zo dňa 3. 10. 2011, 1 € = 3,4528 LTL



Graf: PPA-ATIS

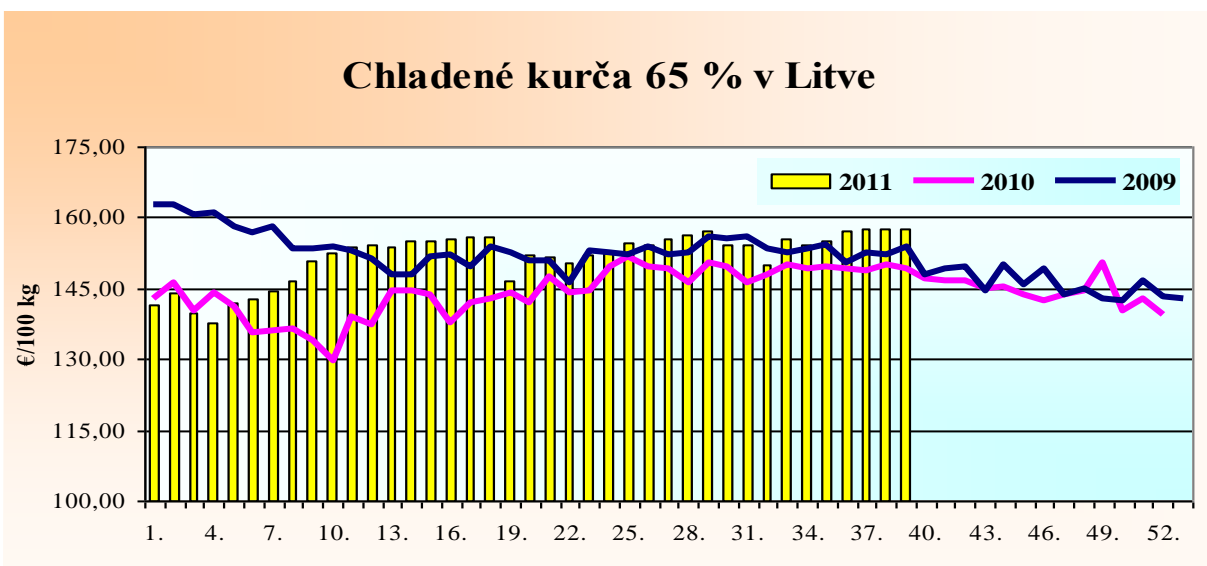
Priemerná odbytová cena pitvaného kurčat'a

v LTL/100 kg

Pitvané kurča	36. týž. 2011	37. týž. 2011	38. týž. 2011	39. týž. 2011	Zmena za 2 týž. v %	Cena v €/kg 39. týž. 2011
A trieda 65 %	542,38	544,84	544,32	544,95	0,0	1,58

Zdroj: RIS

Kurz ECB zo dňa 3. 10. 2011, 1 € = 3,4528 LTL



Graf: PPA-ATIS

Taliansko
Ceny poľnohospodárskych výrobcov vajec podľa oblastí
v EUR/100 ks

Kategória	Oblasť	39. t. 2011	40. t. 2011	40./39. t. 2011 (%)	40. t. 2010	40. t. 2011 /40. t. 2010 (%)
S	Cuneo	9,30	9,30	0,0	8,40	10,7
	Forli	9,70	9,70	0,0	9,00	7,8
	Padova	9,30	9,30	0,0	8,50	9,4
	Perugia	9,70	9,70	0,0	9,00	7,8
	Treviso	9,40	9,40	0,0	8,40	11,9
	Verona	9,30	9,30	0,0	8,40	10,7
M	Cuneo	10,30	10,30	0,0	9,80	5,1
	Forli	10,80	10,80	0,0	10,10	6,9
	Padova	10,40	10,40	0,0	9,60	8,3
	Perugia	10,80	10,80	0,0	10,10	6,9
	Treviso	10,40	10,40	0,0	9,60	8,3
	Verona	10,30	10,30	0,0	9,80	5,1
L	Cuneo	11,60	11,60	0,0	10,30	12,6
	Padova	11,70	11,70	0,0	10,10	15,8
	Perugia	11,50	11,90	3,5	10,60	12,3
	Treviso	11,40	11,40	0,0	10,10	12,9
	Verona	11,60	11,60	0,0	10,30	12,6
XL	Cuneo	13,70	13,70	0,0	11,70	17,1
	Padova	13,60	13,60	0,0	11,50	18,3
	Verona	13,70	13,70	0,0	11,70	17,1

Poznámka: Cena je v EUR/100 ks za vajcia balené v kartónoch po 360 ks.
Ceny poľnohospodárskych výrobcov hydiny podľa oblastí
v EUR/kg živej hmot.

Druh	Oblasť	39. t. 2011	40. t. 2011	40./39. t. 2011 (%)	40. t. 2010	40. t. 2011 /40. t. 2010 (%)
Kurčatá	Cuneo	1,20	1,20	0,0	1,05	14,3
	Forli	1,20	1,20	0,0	1,07	12,1
	Padova	1,19	1,19	0,0	1,00	19,0
	Perugia	1,17	1,20	2,6	1,09	10,1
	Treviso	1,19	1,19	0,0	1,05	13,3
	Verona	1,19	1,19	0,0	1,02	16,7
Sliepky ťažké	Cuneo	0,47,	0,47	0,0	0,47	0,0
	Forli	0,47	0,54	14,9	0,41	31,7
	Padova	0,46	0,55	19,6	0,46	19,6
	Treviso	0,45	0,54	20,0	0,47	14,9
	Verona	0,47	0,47	0,0	0,47	0,0
Morky ťažké	Forli	1,29	1,29	0,0	1,20	7,5
	Padova	1,29	1,29	0,0	1,17	10,3
	Verona	1,29	1,29	0,0	1,18	9,3

Zdroj: Istituto di Servizi per il Mercato Agricolo Alimentar

Maďarsko

Ceny hnedých vajec z baliarní (chov v kliečkach)

Hmotn. skupina	36. týž. 2011	37. týž. 2011	38. týž. 2011	39. týž. 2011	39. t./38. t. 11	39. týž. 2011
	HUF/ks				%	€/100 ks
10 ks balenie						
M (53 g - 62 g)	18,34	18,23	17,88	17,70	-1,0	6,01
L (63 g - 72 g)	19,01	19,93	19,83	20,64	4,1	7,01
M+L	18,42	18,43	18,11	17,87	-1,3	6,07
30 ks balenie						
M (53 g - 62 g)	16,14	16,51	16,01	15,76	-1,6	5,35
L (63 g - 72 g)	17,20	17,37	17,45	17,27	-1,0	5,86
M+L	16,64	16,97	16,75	16,55	-1,2	5,62

Zdroj: AKI

Kurz ECB zo dňa 3. 10. 2011, 1 € = 294,50 HUF

Ceny výrobcov hydiny

Položka	36. týž. 2011	37. týž. 2011	38. týž. 2011	39. týž. 2011	39. t./38. t. 11	39. týž. 2011
	HUF/kg				%	€/kg
Kurča	252,63	255,50	253,37	254,13	0,3	0,86
Morka	357,89	359,63	361,69	359,42	-0,6	1,22
Hus	-	-	-	-	-	-
Kačica	-	-	-	-	-	-

Zdroj: AKI

Kurz ECB zo dňa 3. 10. 2011, 1 € = 294,50 HUF

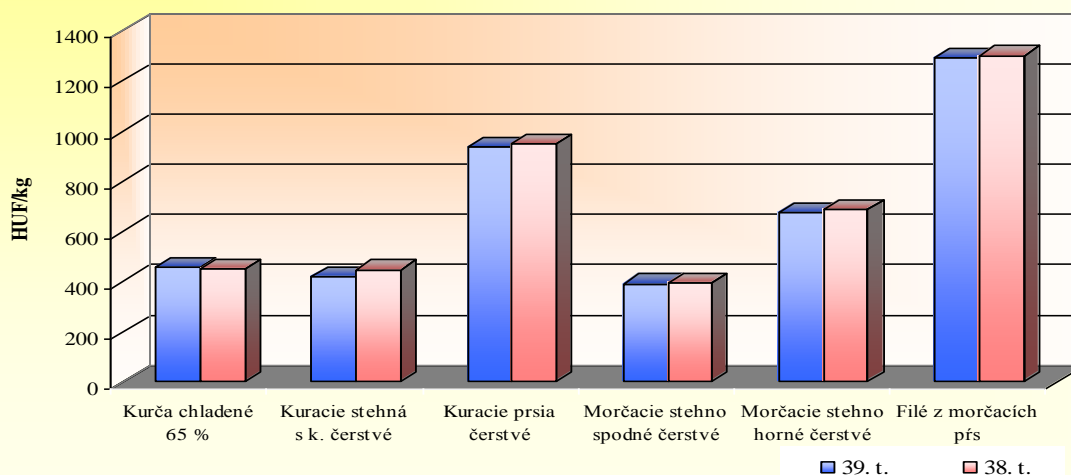
Odbytové ceny hydiny

Položka	37. týž. 2011	38. týž. 2011	39. týž. 2011	39. t./38. t. 11	39. týž. 2011
	HUF/kg			%	€/kg
Kurča čerstvé 65 %	459,37	451,38	456,93	1,2	1,55
Kuracie stehná s k. čerstvé	459,58	447,56	419,73	-6,2	1,43
Kuracie prsia čerstvé	944,66	949,40	936,01	-1,4	3,18
Morčacie stehno spodné čerstvé	397,66	396,21	391,06	-1,3	1,33
Morčacie stehno horné čerstvé	688,10	688,66	674,87	-2,0	2,29
Filé z morčacích prs	1 283,55	1 301,27	1 289,66	-0,9	4,38

Zdroj: AKI

Kurz ECB zo dňa 3. 10. 2011, 1 € = 294,50 HUF

Odbytové ceny hydínového mäsa v Maďarsku

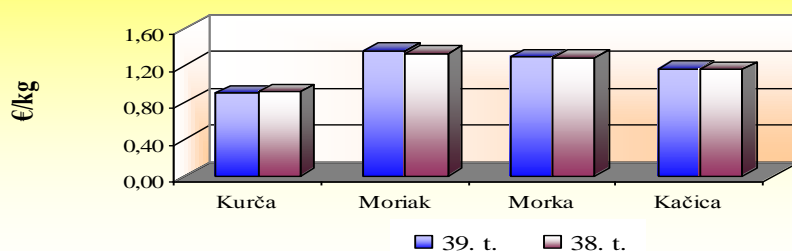


Poľsko
Nákupné ceny vaječ - 39. týždeň 2011

Položka	XL	L	M	S
Cena v PLN/100 ks	40,80	31,20	27,60	20,90
Cena v €/100 ks	9,31	7,12	6,30	4,77
Zmena ceny v % k 38. t.	1,7	0,0	1,8	-5,0

Zdroj: Ministerstwo Rolnictwa i Rozwoju Wsi

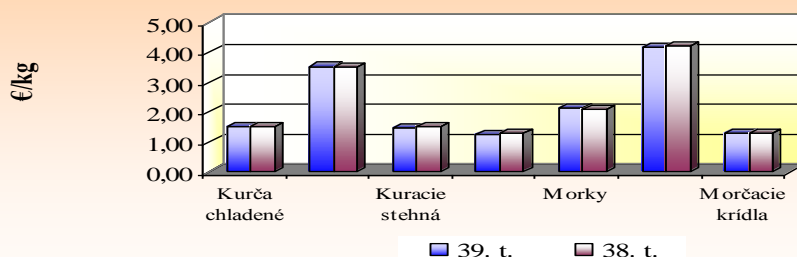
Kurz ECB zo dňa 3. 10. 2011, 1 € = 4,3815 PLN

Nákupné ceny hydiny v Poľsku

Nákupné ceny hydiny - 39. týždeň 2011

Položka	Kurčatá	Moriaky	Morky	Brojlerové kačice	Brojlerové husi
Cena v PLN/t	3 940,88	5 968,20	5 660,24	5 115,98	-
Cena v €/kg	0,90	1,36	1,29	1,17	-
Zmena ceny v % k 38. t.	-1,6	2,6	0,2	1,2	-

Zdroj: Ministerstwo Rolnictwa i Rozwoju Wsi

Kurz ECB zo dňa 3. 10. 2011, 1 € = 4,3815 PLN

Odbytové ceny hydiny v Poľsku

Odbytové ceny hydiny - 39. týždeň 2011

Položka	Kurčatá bez drobov	Kuracie prsia - filé	Kuracie stehná	Kuracie krídla	Morky	Morčacie prsia - filé	Morčacie krídla
Cena v PLN/t	6 617,88	15 394,88	6 378,14	5 436,11	9 267,58	18 286,61	5 637,97
Cena v €/kg	1,51	3,51	1,46	1,24	2,12	4,17	1,29
Zmena ceny v % k 38. t.	0,9	0,3	-3,3	-2,0	1,9	-1,9	-0,7

Zdroj: Ministerstwo Rolnictwa i Rozwoju Wsi

Kurz ECB zo dňa 3. 10. 2011, 1 € = 4,3815 PLN

Rakúsko
Veľkoobchodné ceny vaječ (podstielkový chov)

Obdobie	36. týž. 2011	37. týž. 2011	38. týž. 2011	39. týž. 2011	Zmena za 2 týždne %
Vajcia	EUR/100 kusov				
XL	12,77	12,76	12,78	12,78	0,2
L	10,17	10,18	10,22	10,23	0,5
M	8,28	8,33	8,31	8,35	0,2
S	5,94	5,51	5,39	5,35	-2,9

Zdroj: Eier und Geflügel, AMA
Veľkoobchodné ceny vaječ (voľný výbeh)

Obdobie	36. týž. 2011	37. týž. 2011	38. týž. 2011	39. týž. 2011	Zmena za 2 týždne %
Vajcia	EUR/100 kusov				
XL	13,61	13,34	13,44	13,69	2,6
L	13,86	14,34	13,75	13,63	-5,0
M	11,41	10,88	10,94	10,96	0,7
S	9,69	9,21	9,28	9,53	3,5

Zdroj: Eier und Geflügel, AMA
Veľkoobchodné ceny vaječ (bio vajcia)

Obdobie	36. týž. 2011	37. týž. 2011	38. týž. 2011	39. týž. 2011	Zmena za 2 týždne %
Vajcia	EUR/100 kusov				
XL	20,25	20,24	20,23	20,32	0,4
L	19,71	19,79	19,80	19,77	-0,1
M	18,53	18,62	18,64	18,57	-0,3
S	6,77	6,60	6,56	6,61	0,2

Zdroj: Eier und Geflügel, AMA
Veľkoobchodné ceny hydiny

Obdobie	36. týž. 2011	37. týž. 2011	38. týž. 2011	39. týž. 2011	Zmena za 2 týždne %
EUR/kg					
KURČATÁ					
S drobami	2,08	2,07	2,03	2,03	-1,9
Bez drobov	2,26	2,26	2,26	2,25	-0,4
KURČATÁ balenie na tácke					
S drobami	2,37	2,36	2,36	2,38	0,8
Bez drobov	2,47	2,47	2,47	2,47	0,0
MORČACIE PRSIA vákuovo balené					
Filé	6,81	6,78	6,88	6,91	1,9

Vydavateľ: PPA Agrárne trhové informácie Slovenska Dobrovičova 12 815 26 Bratislava ISSN: 1336-4413	Zodpovední pracovníci: RNDr. Marta Vašková, CSc. Ing. Dajana Rosová Tel.: 02/53 417 419 Fax: 02/53 418 147 e-mail: Marta.Vaskova@apa.sk e-mail: Dajana.Rosova@apa.sk	Rozmnožovanie a využívanie informácií je možné len po písomnej dohode s ATIS. Všetky trhové informácie sú spracované s najväčšou starostlivosťou. Informácie obsiahnuté v tomto materiáli sa zakladajú na informačných zdrojoch, o ktorých sme presvedčení, že sú hodnoverné. Za správnosť a úplnosť uvádzaných informácií sa PPA - ATIS nezaručuje, ako aj nezodpovedá za žiadne škody vzniknuté na základe ich využitia.
--	---	--