

Vydavateľ: **PPA – ATIS**
 Dobrovičova 12
 815 26 Bratislava

Telefón: 02 / 53 417 419
Fax: 02 / 53 418 147
e-mail: atis@apa.sk

ATIS na INTERNETE
<http://www.apa.sk>

V tomto čísle:

1. [Nákupná cena jatočných kurčiat](#)
2. [Odbytové ceny vajec v 50. týždni](#)
3. [Nákupné ceny jatočnej hydiny v SR](#)
4. [Ceny výrobcov konzumných vajec voľne ložených](#)
5. [Ceny výrobcov balených konzumných vajec](#)
6. [Odbytové ceny celej, delenej hydiny, drobov a hydínových výrobkov od spracovateľov v SR](#)
7. [Komentár k odbytovým cenám celej, delenej hydiny a hydínových výrobkov](#)
8. [Ceny kurčiat na trhoch EÚ](#)
9. [Ceny vajec na trhoch EÚ](#)
10. [Výroba vajec v ČR klesne kvôli novým klietkam až o pätinu](#)
11. [Štúdia v USA: Vajcia a kuracie mäso zvyšujú kapacitu pamäti](#)
12. [Zvýšený dopyt po kačiciach](#)
13. [Litva](#)
14. [Taliansko](#)
15. [Maďarsko](#)
16. [Poľsko](#)
17. [Rakúsko](#)

ISSN: 1336-4413

Veselé Vianoce a šťastný Nový rok,

Vám praje PPA-ATIS



Nákupná cena jatočných kurčiat

Od 44. týždňa 2011 sa nákupná cena jatočných kurčiat udržiava na nezmenenej úrovni, a to 0,92 €/kg živej hmotnosti. Na tejto hodnote pretrvala nákupná cena aj v 50. týždni.

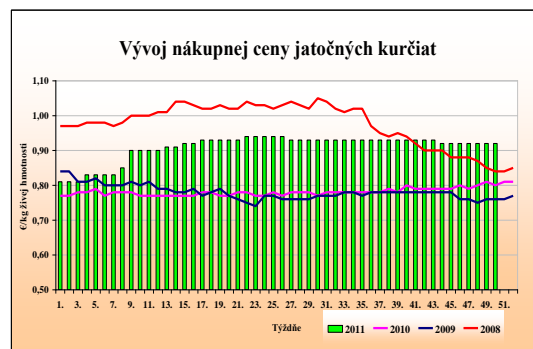
V porovnaní so 48. týždňom nakúpili spracovatelia hydiny o 16,6 percenta viac jatočných kurčiat. Medziročne bol nákup vyšší o 8,7 percenta.

Rozpätie nákupných cien sa v 50. týždni nezmenilo a bitúnky tak nakupovali jatočné kurčatá rovnako ako v 48. týždni v rozpätí od 0,91 do 0,95 €/kg živej hmotnosti.

V medziročnom porovnaní bola priemerná nákupná cena jatočných kurčiat vyššia až o 14,4 %.

Ponuka jatočných kurčiat bola dostačujúca, **dopyt** mal bežný rozsah.

PPA – ATIS



Odbytové ceny vajec v 50. týždni

V 50. týždni 2011 stúpili priemerné odbytové ceny vajec vo všetkých kategóriách.

Z *triedených voľne ložených* vajec najvýraznejšie posilnila odbytová cena vajec L (od 63 g do 72 g) a S (pod 53 g), a to o 4,4 % (7,21 €/100 ks) a o 4,0 % (5,71 €/100 ks). Vajcia hmotnostnej kategórie M (od 53 do 62 g) zdraželi o 3,1 % zo 6,68 na 6,89 €/100 ks. Priemerná odbytová cena najťažších vajec XL bola v porovnaní so 48. týždňom vyššia o 2,9 % (8,27 €/100 ks).

Odbytové ceny *balených vajec* oproti 48. týždňu najviac stúpili pri vajciach L v 6 a 10-ks bal., a to rovnako o 3,8 %. Vajcia M balené po 6 a 10 ks zdraželi o 2,4 % (7,60 €/100 ks) a 3,2 % (7,63 €/100 ks). Výnimkou boli vajcia M v 30-ks balení, ktoré naopak zlacneli, a to o 2,5 % zo 6,80 na 6,63 €/100 ks.

Medziročný cenový rozdiel sa pri *triedených voľne ložených* vajciach pohyboval od -16,2 % (XL) do +24,3 % (S) a pri *balených vajciach* od -5,0 % (M v 30-ks bal.) do +8,2 % (L v 10-ks bal.).

Ponuka vajec bola dostačujúca, **dopyt** mal bežný rozsah.

PPA – ATIS

Nákupné ceny jatočnej hydiny v SR

Ceny zisťované v dňoch 19. 12. – 21. 12. 2011 za 50. týždeň

Ceny sa uvádzajú v €/kg živej hmotnosti bez DPH

Produkt	Min.	Max.	SR 50. týž.	SR 48. týž.	Vývoj v %		Očak.
			€/kg	€/kg	Týždenný	Medziroč.	€/kg
Jatočné kurčatá	0,91	0,95	0,92	0,92		14,4	0,93
Jatočné sliepky	-	-	-	-		-	-

*1 údaj nezverejňujeme (menej ako traja respondenti).

Ceny výrobcov konzumných vajec - voľne ložených

Ceny zisťované v dňoch 19. 12. – 21. 12. 2011 za 50. týždeň

Ceny sa uvádzajú v €/100 ks bez DPH

Produkt	Cena	Zso	Sso	Vso	SR 50. týž.	SR 48. týž.	Vývoj v %	
					€/100 ks	€/100 ks	Týždenný	Medziroč.
Vajcia XL (73 g a viac)	Min.	7,60	6,60	8,00	6,60	6,60		46,7
	Max.	8,30	10,33	10,00	10,33	10,33		-0,8
	Priemer.	8,18	7,90	8,91	8,27	8,03	2,9	-16,2
	Priem. očak.	8,18	7,90	8,91	8,27	8,13		x
Vajcia L (od 63 g do 72 g)	Min.	6,40	6,30	7,50	6,30	6,30		40,0
	Max.	8,15	7,93	8,00	8,15	8,61	-5,3	-0,7
	Priemer.	7,32	6,98	7,74	7,21	6,90	4,4	3,8
	Priem. očak.	7,33	6,93	7,74	7,19	7,00	-0,3	x
Vajcia M (od 53 g do 62 g)	Min.	6,30	6,00	5,75	5,75	5,75		27,8
	Max.	9,00	7,30	7,70	9,00	9,00		28,6
	Priemer.	6,96	6,78	6,54	6,89	6,68	3,1	10,2
	Priem. očak.	6,96	6,74	6,54	6,88	6,58	-0,1	x
Vajcia S (pod 53 g)	Min.	4,17	4,53	*1	3,83	3,83		10,1
	Max.	5,90	7,30		7,30	6,80	7,4	12,3
	Priemer.	5,72	5,89		5,71	5,49	4,0	24,3
	Priem. očak.	5,72	5,89		5,71	5,74		x
Vajcia netriedené	Min.	*1	*1	-	*1	*1		
	Max.							
	Priemer.							
	Priem. očak.							x
Vajcia na spracovanie (€/kg)	Min.	*1	-	*1	*1	*1		
	Max.							
	Priemer.							
	Priem. očak.							x

Oblasti trhu: Zso - západoslovenská oblasť (Bratislavský, Trnavský, Trenčiansky, Nitriansky kraj), Sso - stredoslovenská oblasť (Žilinský, Banskobystrický kraj), Vso - východoslovenská oblasť (Prešovský, Košický kraj).

*1 údaj nezverejňujeme (menej ako traja respondenti). Vývoj priemernej očakávanej ceny je rozdiel priemernej očakávanej ceny a ceny zistennej v aktuálnom týždni. Vývoj ostatných cien je rozdiel medzi hodnotou v aktuálnom týždni a hodnotou zistenou pred dvoma týždňami.

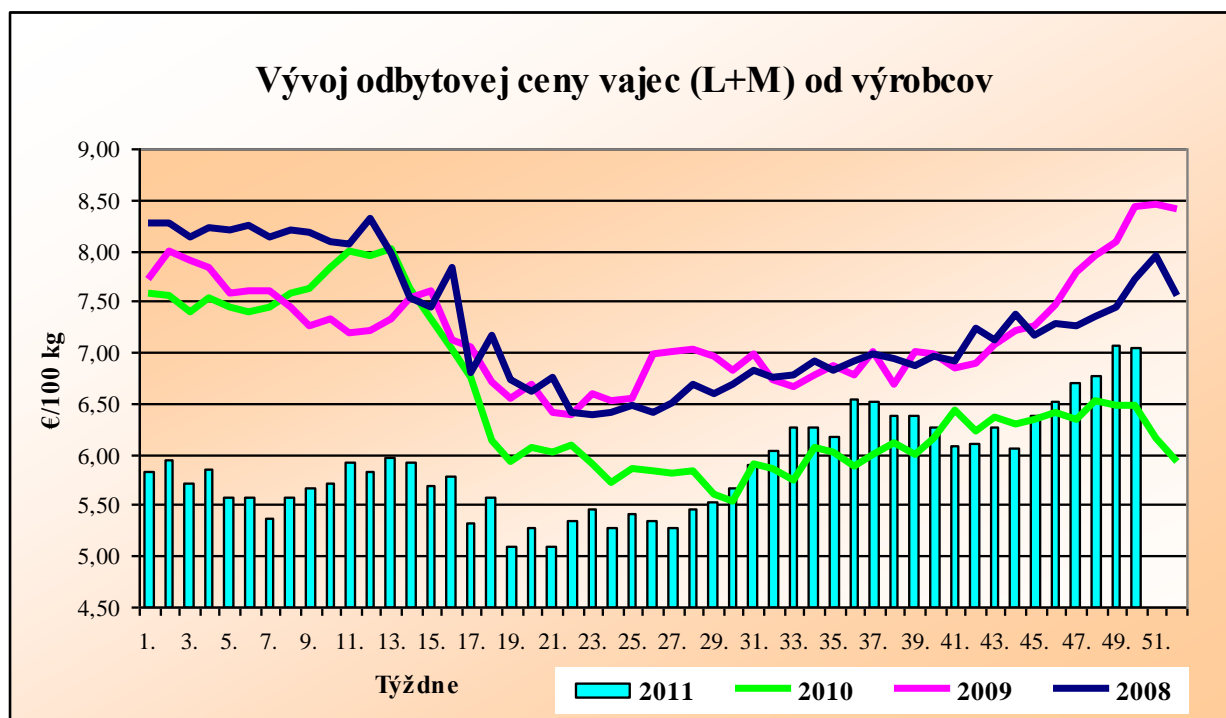
Ceny výrobcov balených konzumných vajec

Ceny zisťované v dňoch 19. 12. – 21. 12. 2011 za 50. týždeň

Ceny sa uvádzajú v €/100 ks bez DPH

Produkt	Cena	Zso	Sso	Vso	SR 50. týž.	SR 48. týž.	Vývoj v %	
					€/100 ks	€/100 ks	Týždenný	Medziroč.
Vajcia L (od 63 g do 72 g) Balené po 6 ks	Min.	*1	*1	-	8,30	8,00	3,8	7,8
	Max.				8,30	8,00	3,8	7,8
	Priemer.				8,30	8,00	3,8	7,8
	Priem. očak.				8,30	8,24		
Vajcia L (od 63 g do 72 g) Balené po 10 ks	Min.	*1	*1	-	8,30	8,00	3,8	13,7
	Max.				8,30	8,00	3,8	7,8
	Priemer.				8,30	8,00	3,8	8,2
	Priem. očak.				8,30	8,23		x
Vajcia L (od 63 g do 72 g) Balené po 30 ks	Min.	*1	-	-	*1	*1		
	Max.							
	Priemer.							
	Priem. očak.							x
Vajcia M (od 53 g do 62 g) Balené po 6 ks	Min.	*1	6,50	*1	6,50	6,50		11,5
	Max.		8,13		8,13	8,13		-2,4
	Priemer.		7,54		7,60	7,42	2,4	5,5
	Priem. očak.		7,51		7,59	7,57	-0,2	x
Vajcia M (od 53 g do 62 g) Balené po 10 ks	Min.	7,70	6,60	*1	6,60	6,60		16,6
	Max.	8,70	7,96		8,70	8,90	-2,3	4,8
	Priemer.	7,70	7,37		7,63	7,39	3,2	5,4
	Priem. očak.	7,70	7,34		7,63	7,56	-0,1	x
Vajcia M (od 53 g do 62 g) Balené po 30 ks	Min.	7,20	*1	*1	5,70	5,70		6,2
	Max.	7,60			7,60	7,23	5,1	-0,4
	Priemer.	7,20			6,63	6,80	-2,5	-5,0
	Priem. očak.	7,20			6,59	7,02	-0,6	x

Oblasti trhu: Zso - západoslovenská oblasť (Bratislavský, Trnavský, Trenčiansky, Nitriansky kraj), Sso - stredoslovenská oblasť (Žilinský, Banskobystrický kraj), Vso - východoslovenská oblasť (Prešovský, Košický kraj). *1 údaj nezverejňujeme (menej ako traja respondenti). Vývoj priemernej očakávanej ceny je rozdiel priemernej očakávanej ceny a ceny zistennej v aktuálnom týždni. Vývoj ostatných cien je rozdiel medzi hodnotou v aktuálnom týždni a hodnotou zistenou pred dvoma týždňami.



Zdroj: PPA - ATIS

Odbytové ceny celej, delenej hydiny, drobov a hydinových výrobkov od spracovateľov v SR

Ceny zisťované v dňoch 19. 12. – 21. 12. 2011 za 50. týždeň

Ceny sa uvádzajú v €/kg bez DPH

Názov produktu	Min.	Max.	SR 50.	SR 48.	Vývoj v %		Očak. €/kg
			týž. €/kg	týž. €/kg	Týždenný	Medziroč.	
Kurča pitvané bez drobov chladené tr. A	1,70	1,99	1,91	1,81	5,7	18,9	1,91
Kurča pitvané bez drobov mrazené tr. A.	1,61	1,95	1,64	1,72	-4,8	1,3	1,64
Sliepka pitvaná s drobami mrazená tr. A.	*1	*1	*1	-			*1
Kuracie prsia s kosťou a kožou chladené	*1	*1	*1	*1			*1
Kuracie stehná chladené	1,85	2,32	2,04	2,01	1,5	-6,9	2,04
Kuracie stehná horné s kosťou a kožou chladené	2,30	2,72	2,55	2,62	-2,4	10,4	2,55
Kuracie stehná spodné s kosťou chladené	2,04	2,34	2,24	2,27	-1,3	4,5	2,24
Kuracie krídla chladené	1,48	1,70	1,61	1,62	-1,1	12,4	1,61
Kuracie rezne chladené	4,10	4,81	4,45	4,33	2,7	6,3	4,45
Kuracia drobková zmes chladená	0,57	0,95	0,62	0,63	-1,9	9,9	0,62
Kuracie pečienky chladené	1,92	2,20	2,09	*1		9,1	2,09
Kuracie žalúdky chladené	1,30	1,73	1,58	*1		3,8	1,58
Kuracie srdcia chladené	1,35	1,60	1,48	*1		-2,4	1,48
Kuracie prsia s kosťou mrazené	*1	*1	*1	2,95			*1
Kuracie stehná mrazené	1,66	2,20	1,76	1,76	0,1	6,1	1,76
Kuracie stehná horné s kosťou a kožou mrazené	1,82	2,50	1,94	1,62	19,5	2,4	1,94
Kuracie stehná spodné s kožou mrazené	1,85	2,20	2,07	1,91	8,4	8,5	2,07
Kuracie krídla mrazené	1,48	1,73	1,57	1,49	5,3	19,8	1,57
Kuracie rezne mrazené	3,98	4,24	4,03	4,04	-0,3	17,9	4,03

*1 údaj nezverejňujeme (menej ako traja respondenti).

Odbytové ceny celej, delenej hydiny, drobov a hydinových výrobkov od spracovateľov v SR

Ceny zisťované v dňoch 19. 12. – 21. 12. 2011 za 50. týždeň

Ceny sa uvádzajú v €/kg bez DPH

Názov produktu	Min.	Max.	SR 50.	SR 48.	Vývoj v %		Očak.
			týž.	týž.	Týždenný	Medziroč.	€/kg
			€/kg	€/kg			€/kg
Kuracia drobková zmes mrazená	0,57	0,88	0,70	0,66	6,0	12,5	0,70
Kuracie pečienky mrazené	1,42	2,20	1,56	*1		17,8	1,56
Kuracie žalúdky mrazené	1,35	1,83	1,61	1,51	6,3	3,2	1,61
Kuracie srdcia mrazené	1,35	1,60	1,59	1,56	1,7	10,0	1,59
Morčacie prsia bez kostí a kože mraz.			*1	*1			*1
Hydinová tlačienka	*1	*1	*1	*1			
Kuracia šunka	3,25	3,34	3,28	3,25	0,8	4,2	3,28
Morčacia šunka	*1	*1	*1	*1			*1
Hydinové párky	1,26	1,56	1,40	1,40		5,6	1,40
Bratislavská hydinová saláma	1,99	2,32	2,07	2,11	-1,7	-4,9	2,07

*1 údaj nezverejňujeme (menej ako trija respondenti).

Komentár k odbytovým cenám celej, delenej hydiny a hydinových výrobkov Medziročné porovnanie cien

V porovnaní s minulým rokom sa väčšina priemerných odbytových cien hydinových produktov zvýšila (3 oslabili). Zmeny odbytových cien sa pohybovali v rozpätí od -6,9 % (chladené kuracie stehná) do +19,8 % (mrazené kuracie krídla).

Ceny *chladenej hydiny, hydinových kusov a drobov* medziročne posilnili v priemere o 6,6 %.

Medziročne najviac zdraželi chladené pitvané kurčatá (18,9 %). Za nimi nasledovali chladené kuracie krídla (12,4 %). O 10,4 % stúpila oproti vlaňajšku odbytová cena chladených horných kuracích stehien s kosťou a kožou. Drahšie v porovnaní s minulým rokom boli aj chladené kuracie rezne (6,3 %), chladená kuracia drobková zmes (9,9 %) a chladené kuracie pečienky (9,1 %). Mierne posilnili odbytové ceny chladených kuracích žalúdkov (3,8 %) a chladených spodných kuracích stehien (4,5 %). Medziročne zlacneli len chladené celé kuracie stehná (-6,9 percent) a chladené kuracie srdcia (2,4 %).

Pri *mrazenej hydine, hydinových kusoch a droboch* odbytové ceny oproti 48. týždňu minulého roka v priemere vzrástli o 10,9 %. Medziročne najviac zdraželi mrazené kuracie krídla (19,8 %), mrazené kuracie rezne (17,9 %) a mrazené kuracie pečienky (17,8 %). Oproti minulému roku sa zvýšili odbytové ceny aj mrazených kuracích stehien (celých o 6,1 %, horných o 2,4 %, spodných o 8,5 %). V porovnaní s rokom 2010 posilnili odbytové ceny mrazenej kuracej drobkovej zmesi (12,5 %), mrazených kuracích sŕdc (10,0 %) a mrazených kuracích žalúdkov (3,2 percent).

Z *hydinových výrobkov* sa medziročne zvýšili odbytové ceny hydinových párok (5,6 %) a kuracej šunky o 4,2 %. Bratislavská hydinová saláma naopak, medziročne zlacnela (-4,9 %).

Odbytové ceny v 50. týždni 2011

V 50. týždni 2011 väčšina odbytových cien *chladenej hydiny, hydinových kusov a drobov* oslabila. Priemerná odbytová cena chladených pitvaných kurčiat sa zvýšila z 1,81 na 1,91 €/kg (5,7 %). Oproti 48. týždňu stúpili odbytové ceny chladených kuracích stehien z 2,01 na 2,04 €/kg (1,5 %) a chladených kuracích rezňov z 4,33 na 4,45 €/kg (2,7 %). Naopak, spracovatelia lacnejšie predávali chladené kuracie stehná (horné o 2,4 %, spodné o 1,3 %), chladené kuracie krídla (-1,1 %) a chladenú kuraciu drobkovú zmes (-1,9 %).

Pri *mrazenej hydine, hydinových dieloch a droboch* s výnimkou mrazených kuracích rezňov (-0,3 percenta) všetky produkty zdraželi. Najviac stúpila cena mrazených horných kuracích stehien, a to z 1,62 na 1,94 €/kg (19,5 %). Mrazené spodné kuracie stehná zdraželi z 1,91 na 2,07 €/kg (8,4 %). O 5,3 percenta posilnila priemerná odbytová cena mrazených krídiel z 1,49 na 1,57 €/kg. Mrazená kuracia drobková zmes oproti 48. týždňu zdražela z 0,66 na 0,70 €/kg (6,0 %). Nárast ceny o 6,3 % sme zaznamenali pri mrazených kuracích žalúdkoch (1,61 €/kg).

Z *hydinových výrobkov* sa upevnila len cena kuracej šunky (4,2 %). Odbytová cena Bratislavskej hydinovej salámy klesla z 2,11 na 2,07 €/kg.

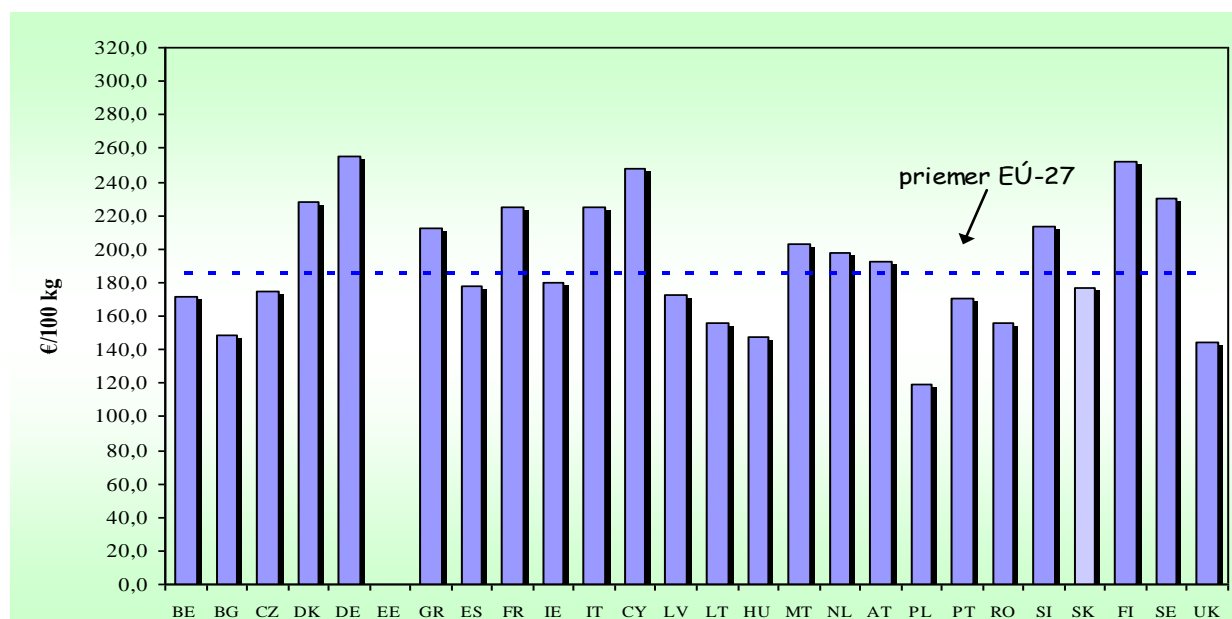
PPA – ATIS

Ceny kurčiat na trhoch EÚ

Týždeň	46. týždeň 2011	47. týždeň 2011	48. týždeň 2011	49. týždeň 2011	49. týždeň 2010	Zmena 2011/2010	Zmena za 2 týž. %
Krajina	Kurčatá chladené 65 % v EUR/100 kg						
BE	Belgicko	171,00	171,00	171,00	*171,00	171,00	
BG	Bulharsko	148,03	148,03	148,03	*148,03	150,82	-1,9
CZ	Česká republika	166,34	169,79	169,54	174,63	167,46	4,3 2,9
DK	Dánsko	263,62	227,70	227,70	*227,70	218,73	4,1
DE	Nemecko	256,00	256,00	255,00	*255,00	250,00	2,0 -0,4
EE	Estónsko						
GR	Grécko	212,00	211,98	211,98	*211,98	213,00	-0,5
ES	Španielsko	186,14	182,76	182,49	177,73	165,85	7,2 -2,8
FR	Francúzsko	225,00	225,00	225,00	*225,00	210,00	7,1
IE	Írsko	180,00	180,00	180,00	*180,00	180,00	
IT	Taliano	225,00	225,00	225,00	*225,00	201,25	11,8
CY	Cyprus	248,14	248,14	248,14	*248,14	245,21	1,2
LV	Lotyšsko	195,89	160,86	177,07	172,47	175,07	-1,5 7,2
LT	Litva	156,60	157,72	156,45	155,36	140,27	10,8 -1,5
HU	Maďarsko	142,46	141,37	142,37	146,97	171,38	-14,2 4,0
MT	Malta	202,75	202,75	202,75	*202,75	194,75	4,1
NL	Holandsko	198,00	198,00	198,00	*198,00	181,00	9,4
AT	Rakúsko	192,31	193,01	192,64	192,93	191,42	0,8
PL	Poľsko	126,47	119,72	116,03	119,10	112,82	5,6 -0,5
PT	Portugalsko	159,00	144,00	159,00	170,00	166,00	2,4 18,1
RO	Rumunsko	156,50	155,93	156,03	*156,03	156,55	-0,3 0,1
SI	Slovinsko	218,00	211,35	207,69	213,33	193,02	10,5 0,9
SK	Slovensko	188,39	186,75	180,91	176,37	160,88	9,6 -5,6
FI	Fínsko	249,45	249,91	250,63	251,53	238,10	5,6 0,6
SE	Švédsko	222,50	206,84	251,34	230,53	217,23	6,1 11,5
UK	Veľká Británia	144,47	143,87	144,19	*144,19	129,72	11,1 0,2
EU	Európska únia	187,47	184,86	185,42	185,56	175,51	5,7 0,4

Poznámka: * - krajina neuviedla cenu, hodnota z predchádzajúceho týždňa.

49. týždeň 2011



Zdroj: Európska komisia/CIRCA

Graf: PPA – ATIS

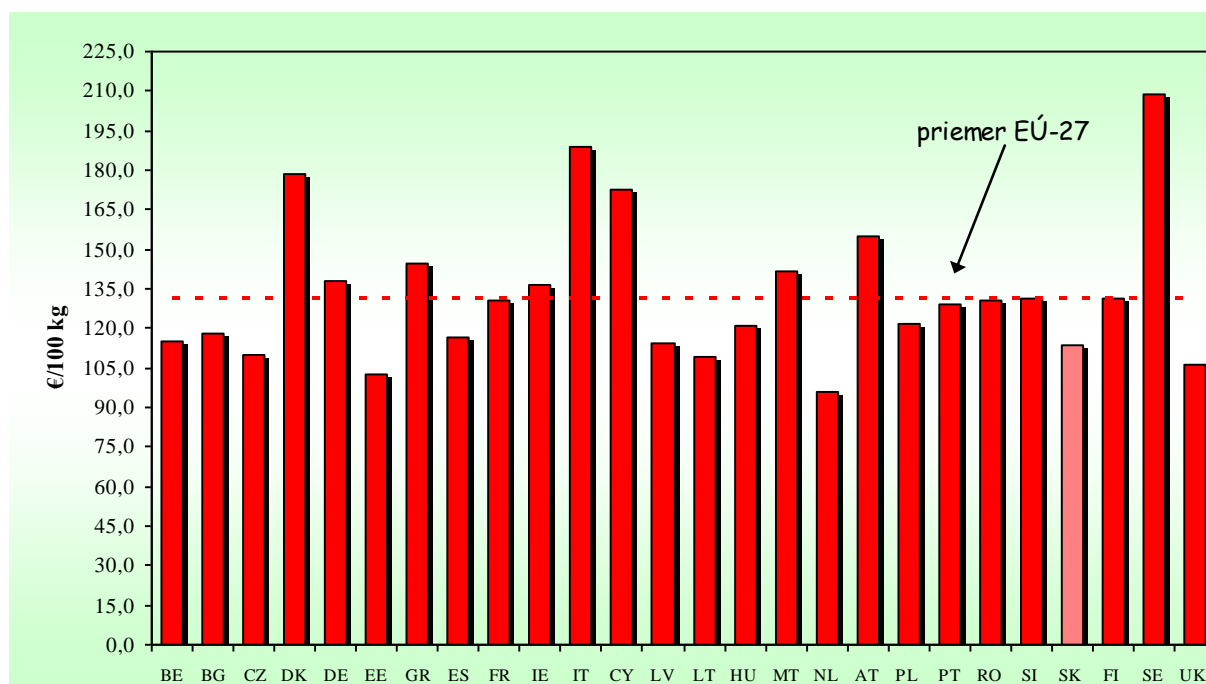
Ceny vajec na trhoch EÚ

Týždeň	46. týždeň 2011	47. týždeň 2011	48. týždeň 2011	49. týždeň 2011	49. týždeň 2010	Zmena 2011/2010	Zmena za 2 týž. %
Krajina	Vajcia priemer L a M v EUR/100 kg						
BE Belgicko	98,35	105,41	109,46	114,85	72,00	59,5	9,0
BG Bulharsko	118,13	118,13	118,13	*118,13	97,44	21,2	
CZ Česká republika	104,82	104,98	105,30	109,84	94,12	16,7	4,6
DK Dánsko	178,43	178,50	178,50	*178,50	178,21	0,2	
DE Nemecko	123,72	129,31	134,90	138,14	115,17	19,9	6,8
EE Estónsko	104,53	105,23	102,77	*102,77	99,04	3,8	-2,3
GR Grécko	141,44	144,64	144,64	*144,64	138,00	4,8	
ES Španielsko	106,21	109,87	113,37	116,23	77,17	50,6	5,8
FR Francúzsko	116,81	121,49	124,35	130,62	85,30	53,1	7,5
IE Írsko	136,57	136,57	136,57	*136,57	136,57		
IT Taliansko	185,12	185,91	187,50	188,61	167,66	12,5	1,5
CY Cyprus	172,81	172,81	172,81	*172,81	171,01	1,1	
LV Lotyšsko	102,19	105,84	113,96	114,11	93,40	22,2	7,8
LT Litva	106,08	106,68	104,47	109,26	93,88	16,4	2,4
HU Maďarsko	106,14	110,92	116,54	121,21	109,24	10,9	9,3
MT Malta	142,00	142,00	142,00	*142,00	89,68	58,3	
NL Holandsko	91,00	96,00	96,00	*96,00	60,00	60,0	
AT Rakúsko**	150,56	152,68	153,96	155,00	156,86	-1,2	1,5
PL Poľsko	120,11	120,46	118,30	122,09	111,84	9,2	1,4
PT Portugalsko	118,39	125,66	126,98	128,97	95,24	35,4	2,6
RO Rumunsko	129,20	130,48	130,56	*130,56	90,86	43,7	0,1
SI Slovinsko	132,81	131,54	130,80	130,98	127,08	3,1	-0,4
SK Slovensko	105,00	108,65	110,10	113,57	106,64	6,5	4,5
FI Fínsko	131,10	131,10	131,10	*131,10	116,05	13,0	
SE Švédsko	203,57	203,69	205,74	208,73	179,45	16,3	2,5
UK Veľká Británia	106,32	105,88	106,11	*106,11	106,25	-0,1	0,2
EU Európska únia	123,92	126,75	128,70	131,26	105,81	24,1	3,6

Poznámka: * - krajina neuviedla cenu, hodnota z predchádzajúceho týždňa,

** - Barn egg – podstielkový chov.

49. týždeň 2011



Zdroj: Európska komisia/CIRCA

Graf: PPA – ATIS

Výroba vajec v ČR klesne kvôli novým klietkam až o pätinu

Po Novom roku možno očakávať dočasný pokles domácej produkcie konzumných vajec v ČR až o pätinu a zvýšenie ich ceny. Stane sa tak v dôsledku investície vo výške 1,6 až 2,0 miliardy českých korún zo strany priemyselných chovateľov nosných sliepok do nových, pre hydinu pohodlnejších klietok. Tie od 1. januára povinne nechala zaviesť Európska únia, aj keď sa to hydinárom veľmi nepáčilo.

V Českej republike klesne produkcia najmä v prvých mesiacoch roku 2012 o zhruba pätinu, povedala denníku E15 predsedníčka Českomoravskej hydinárskej únie Dagmar Tůmová. Dôvodom je, že chovatelia budú finišovať s rekonštrukciami kapacít pre chovné sliepky. Potom by mala výroba opäť začať rásť.

Cena vajec bude musieť stúpnuť, výroba si vyžaduje väčšie náklady. V rámci zmeny technológií bude nasadených na plochu menej hydiny, a teda sa vyrobí aj menej vajec, myslí si Tůmová. O koľko by cena konzumných

vajec mohla stúpnuť, to sa nedá za hydinárov povedať, pretože to závisí najmä na postupe obchodných reťazcov.

Podľa hovorkyne reťazcov Albert Simony Caidlerovej sa ich dodávatelia na situáciu pripravili, chovy rekonštruovali a vajcia spĺňajú legislatívu platnú od 1. januára. Prípadné zmeny cien vajec, súvisiace s týmito úpravami, nám v tejto chvíli nie sú známe, povedala denníku E15 Caidlerová.

V ČR bude podľa plánu chovateľov zrekonštruovaných k 31. decembru asi 80 % chovných kapacít pre nosnice. Do júna potom drvivá väčšina zo zvyšnej päťtiny. Producenti konzumných vajec sa preto obávajú konkurencie lacnejších vajec z dovozu z krajín, ktoré doteraz nové požiadavky zo strany EÚ nespĺňajú, najmä zo susedného Poľska. Ministerstvo poľnohospodárstva sa v tej súvislosti bude domáhať zákazu dovozu vajec po 1. januári z krajín, ktoré podmienky po Novom roku nebudú spĺňať.

PPA – ATIS/Agris.cz

Štúdiá v USA: Vajcia a kuracie mäso zvyšujú kapacitu pamäti

Štúdiá Boston University of Medicine dospela k záveru, že vajcia a kuracie mäso môže ovplyvniť koncentráciu a pamäť.

Vedúca vedecká pracovníčka Rhoda Au a jej tím pracujú už 10 rokov na zdravotnej štúdií so vzorkou 1 400 dospelých ľudí.

Výskumom sa zistilo, že tí účastníci, ktorí jedli stravu bohatú na cholínu (cholín je jednou zo zložiek neurotransmitérov) dosahovali lepšie výsledky v pamäťových testoch. Menej často mali zmeny na mozgu spojené s demen-

ciou ako tí, ktorí konzumovali menej cholínu v strave.

Niektoré štúdie preukázali, že konzumácia rýb bohatých na omega-3 mastné kyseliny môže pomôcť spomaliť typické príznaky prichádzajúce s vekom.

V roku 2010 štúdiá dospela k záveru, že aj tí čo pili čaj dosiahli lepšie výsledky v pamäťových testoch a spracovaní informácií ako tí čo čaj nepili.

PPA – ATIS/WorldPoultry.net

Zvýšený dopyt po kačiciach

Čínsky chovateľ, spracovateľ a distribútor hydiny a kačíc Anhui Taiyang oznámil finančné výsledky za prvých deväť mesiacov 2011.

Firma počas deviatich mesiacov zaznamenala oproti rovnakému obdobiu roku 2010 nárast výnosov o 57,3 % z 7,7 na 12,2 milióna amerických dolárov. Priemerná cena kačice v Číne za rovnaké obdobie posilnila z 0,60 v roku 2010 na 0,86 dolárov za kilogram v roku 2011.

Predpokladajú, že v najbližšom čase sa ceny budú na trhu stabilizovať a zostanú na tejto úrovni.

Firma rozšírila vlastný kapitál z 2,52 dolárov na 2,70 dolárov na akciu, bez ohľadu na materiál a zásoby v treťom štvrtroku roku 2011.

Vo firme Anhui Taiyang pracujú v súlade s európskymi, japonskými a kórejskými normami.

PPA – ATIS/WorldPoultry.net

Litva

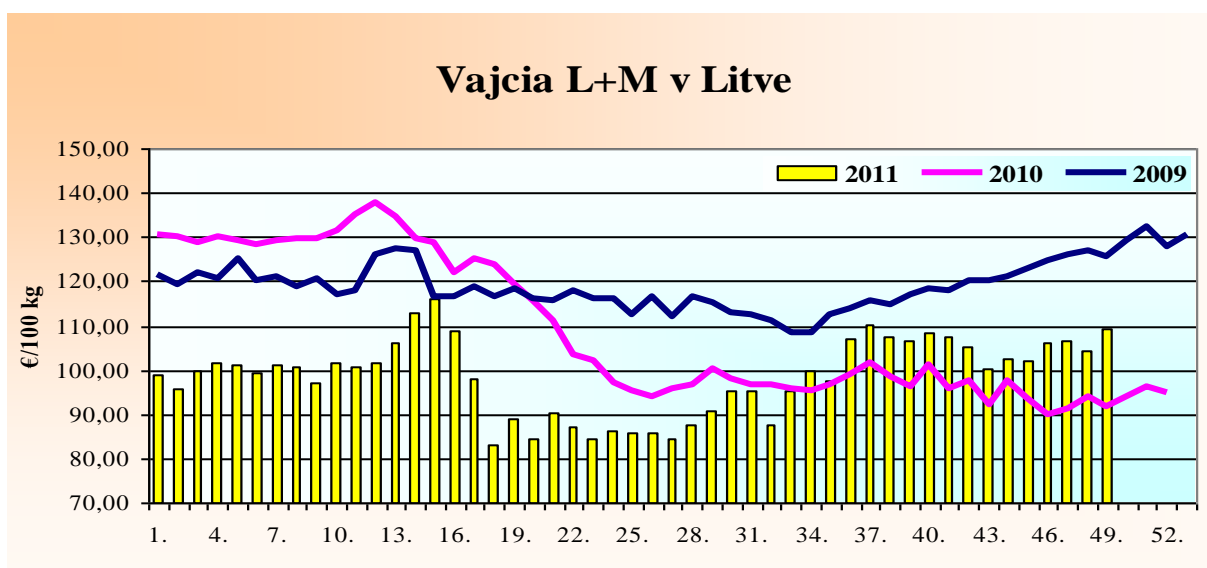
Vážený priemer odbytových cien vaječ

v LTL/100 ks

Vajcia triedy A hmotnostná kategória	46. týž. 2011	47. týž. 2011	48. týž. 2011	49. týž. 2011	Zmena za 2 týž. v %	Cena v €/100ks 49. týž. 2011
L (63 g - 72 g)	23,30	23,06	22,84	23,92	3,7	6,93
M (53 g - 62 g)	22,58	23,06	23,16	23,96	3,9	6,94
Priemer (L - M)	22,90	23,06	22,98	23,94	3,8	6,93

Zdroj: RIS

Kurz ECB zo dňa 12. 12. 2011, 1 € = 3,4528 LTL



Graf: PPA-ATIS

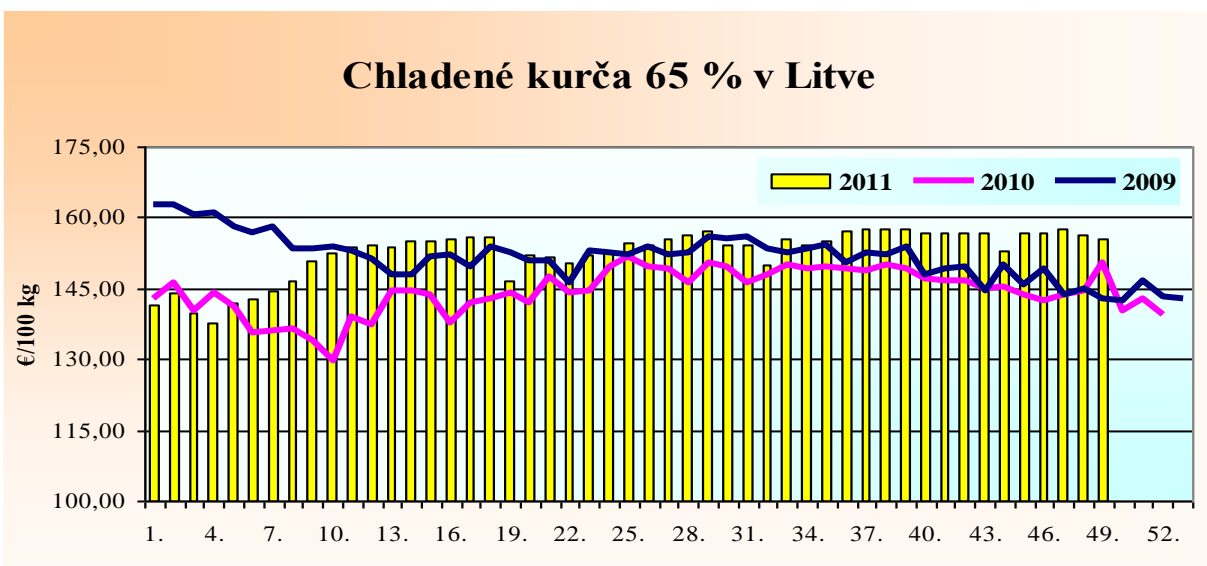
Priemerná odbytová cena pitvaného kurčat'a

v LTL/100 kg

Pitvané kurča	46. týž. 2011	47. týž. 2011	48. týž. 2011	49. týž. 2011	Zmena za 2 týž. v %	Cena v €/kg 49. týž. 2011
A trieda 65 %	540,7	544,58	540,18	536,41	-1,5	1,55

Zdroj: RIS

Kurz ECB zo dňa 12. 12. 2011, 1 € = 3,4528 LTL



Graf: PPA-ATIS

Taliansko
Ceny poľnohospodárskych výrobcov vajec podľa oblastí
v EUR/100 ks

Kategórie	Oblasť	49 t. 2011	50. t. 2011	50./49. t. 2011 (%)	49. t. 2010	49. t. 2011 /50. t. 2010 (%)
S	Cuneo	11,20	11,50	2,7	10,40	10,6
	Forli	9,80	10,10	3,1	9,30	8,6
	Padova	10,20	10,20	0,0	9,20	10,9
	Perugia	10,00	10,30	3,0	9,30	10,8
	Treviso	10,20	10,28	0,8	9,50	8,2
	Verona	10,00	10,10	1,0	8,60	17,4
M	Cuneo	12,20	12,40	1,6	10,90	13,8
	Forlìtp	10,90	11,20	2,8	10,70	4,7
	Padova	11,30	11,30	0,0	10,30	9,7
	Perugia	11,10	11,40	2,7	10,50	8,6
	Treviso	11,30	11,38	0,7	10,40	9,4
	Verona	11,10	11,30	1,8	9,80	15,3
L	Cuneo	11,53	11,53	0,0	10,37	11,2
	Padova	12,10	12,20	0,8	11,10	9,9
	Perugia	12,20	12,40	1,6	11,00	12,7
	Treviso	12,40	12,48	0,6	10,90	14,5
	Verona	12,10	12,20	0,8	10,30	18,4
XL	Cuneo	10,10	10,40	3,0	9,00	15,6
	Padova	14,00	14,10	0,7	12,20	15,6
	Verona	14,00	14,20	1,4	12,20	16,4

Poznámka: Cena je v EUR/100 ks za vajcia balené v kartónoch po 360 ks.
Ceny poľnohospodárskych výrobcov hydiny podľa oblastí
v EUR/kg živej hmot.

Druh	Oblasť	49 t. 2011	50. t. 2011	50./49. t. 2011 (%)	49. t. 2010	49. t. 2011 /50. t. 2010 (%)
Kurčatá	Cuneo	1,20	1,20	0,0	1,10	9,1
	Forli	1,20	1,20	0,0	1,12	7,1
	Padova	1,19	1,19	0,0	1,10	8,2
	Perugia	1,20	1,20	0,0	1,12	7,1
	Treviso	1,19	1,19	0,0	1,08	10,2
	Verona	1,19	1,19	0,0	1,10	8,2
Sliepky ťažké	Cuneo	0,74	0,74	0,0	0,47	57,4
	Forli	0,73	0,73	0,0	0,47	55,3
	Padova	0,73	0,73	0,0	0,49	49,0
	Treviso	0,71	0,71	0,0	0,45	57,8
	Verona	0,74	0,74	0,0	0,47	57,4
Morky ťažké	Forli	1,37	1,37	0,0	1,24	10,5
	Padova	1,38	1,38	0,0	1,29	7,0
	Verona	1,36	1,36	0,0	1,26	7,9

Zdroj: Istituto di Servizi per il Mercato Agricolo Alimentare

Maďarsko

Ceny hnedých vajec z baliarní (chov v kliečkach)

Hmotn. skupina	46. týž. 2011	47. týž. 2011	48. týž. 2011	49. týž. 2011	49. t./48. t. 11	49. týž. 2011
	HUF/ks				%	€/100 ks
10 ks balenie						
M (53 g - 62 g)	19,42	17,52	21,04	22,17	5,4	7,39
L (63 g - 72 g)	19,95	19,71	22,16	24,82	12,0	8,27
M+L	19,50	17,74	21,21	22,50	6,1	7,50
30 ks balenie						
M (53 g - 62 g)	17,98	16,92	19,40	20,32	4,7	6,77
L (63 g - 72 g)	19,20	16,53	20,00	20,44	2,2	6,81
M+L	18,58	16,73	19,70	20,38	3,5	6,79

Zdroj: AKI

Kurz ECB zo dňa 12. 12. 2011, 1 € = 299,98 HUF

Ceny výrobcov hydiny

Položka	46. týž. 2011	47. týž. 2011	48. týž. 2011	49. týž. 2011	49. t./48. t. 11	49. týž. 2011
	HUF/kg				%	€/kg
Kurča	254,45	254,41	252,85	252,21	-0,3	0,84
Morka	363,88	363,69	365,53	364,81	-0,2	1,22
Hus	-	-	-	-		-
Kačica	290,55	297,23	-	-		-

Zdroj: AKI

Kurz ECB zo dňa 12. 12. 2011, 1 € = 299,98 HUF

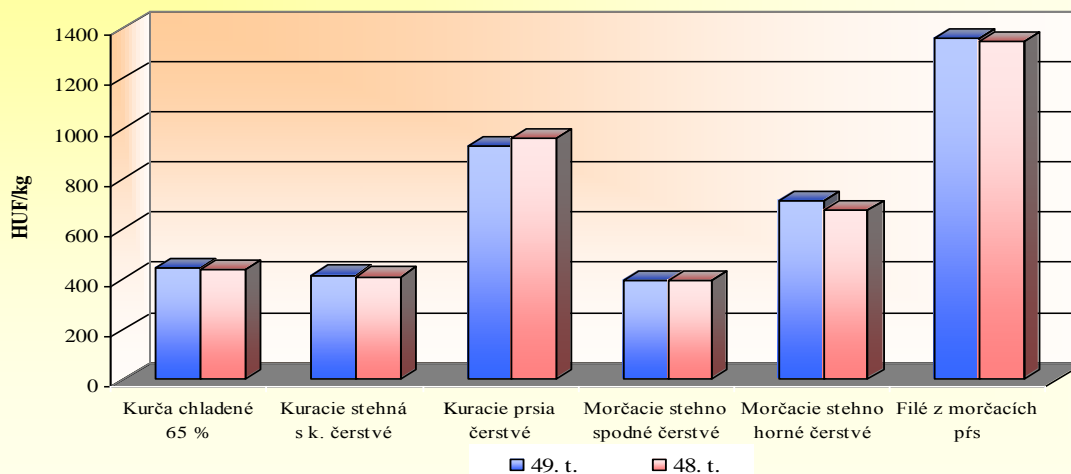
Odbytové ceny hydiny

Položka	47. týž. 2011	48. týž. 2011	49. týž. 2011	49. t./48. t. 11	49. týž. 2011
	HUF/kg			%	€/kg
Kurča čerstvé 65 %	437,43	436,43	443,7	1,7	1,48
Kuracie stehná s k. čerstvé	428,47	410,64	416,41	1,4	1,39
Kuracie prsia čerstvé	907,77	962,79	931,85	-3,2	3,11
Morčacie stehno spodné čerstvé	394,05	396,26	396,27	0,0	1,32
Morčacie stehno horné čerstvé	710,94	676,98	711,72	5,1	2,37
Filé z morčacích prs	1 348,86	1 346,58	1 361,84	1,1	4,54

Zdroj: AKI

Kurz ECB zo dňa 12. 12. 2011, 1 € = 299,98 HUF

Odbytové ceny hydínového mäsa v Maďarsku

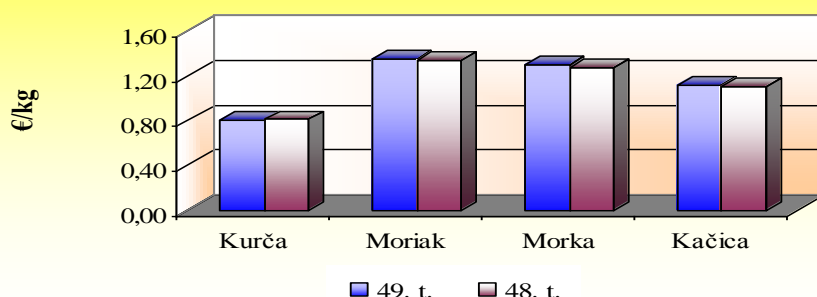


Poľsko
Nákupné ceny vajec - 49. týždeň 2011

Položka	XL	L	M	S
Cena v PLN/100 ks	44,60	35,10	31,00	25,70
Cena v €/100 ks	9,98	7,85	6,94	5,75
Zmena ceny v % k 48. t.	3,2	3,5	1,6	8,0

Zdroj: Ministerstwo Rolnictwa i Rozwoju Wsi

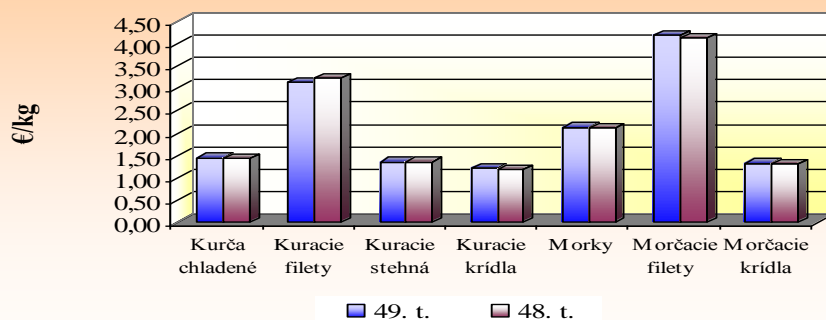
Kurz ECB zo dňa 12. 12. 2011, 1 € = 4,4687 PLN

Nákupné ceny hydiny v Poľsku

Nákupné ceny hydiny - 49. týždeň 2011

Položka	Kurčatá	Moriaky	Morky	Brojlerové kačice	Brojlerové husi
Cena v PLN/t	3 587,02	5 995,36	5 756,27	4 981,79	-
Cena v €/kg	0,80	1,34	1,29	1,11	-
Zmena ceny v % k 48. t.	-0,5	0,2	1,2	1,1	-

Zdroj: Ministerstwo Rolnictwa i Rozwoju Wsi

Kurz ECB zo dňa 12. 12. 2011, 1 € = 4,4687 PLN

Odbytové ceny hydiny v Poľsku

Odbytové ceny hydiny - 49. týždeň 2011

Položka	Kurčatá bez drobov	Kuracie prsia - filé	Kuracie stehná	Kuracie krídla	Morky	Morčacie prsia - filé	Morčacie krídla
Cena v PLN/t	6 435,30	14 002,75	6 006,24	5 409,49	9 500,25	18 687,69	5 897,03
Cena v €/kg	1,44	3,13	1,34	1,21	2,13	4,18	1,32
Zmena ceny v % k 48. t.	0,4	-2,9	-0,8	2,9	0,8	0,6	1,4

Zdroj: Ministerstwo Rolnictwa i Rozwoju Wsi

Kurz ECB zo dňa 12. 12. 2011, 1 € = 4,4687 PLN

Rakúsko
Veľkoobchodné ceny vajec (podstielkový chov)

Obdobie	46. týž. 2011	47. týž. 2011	48. týž. 2011	49. týž. 2011	Zmena za 2 týždne %
Vajcia	EUR/100 kusov				
XL	12,98	13,24	13,26	13,42	1,4
L	10,41	10,56	10,63	10,72	1,5
M	8,49	8,63	8,71	8,75	1,4
S	5,86	6,44	6,08	6,56	1,9

Zdroj: Eier und Geflügel, AMA
Veľkoobchodné ceny vajec (voľný výbeh)

Obdobie	46. týž. 2011	47. týž. 2011	48. týž. 2011	49. týž. 2011	Zmena za 2 týždne %
Vajcia	EUR/100 kusov				
XL	14,49	13,93	14,46	14,39	3,3
L	13,49	14,02	14,76	14,57	3,9
M	11,12	11,67	11,79	12,53	7,4
S	9,41	10,08	10,56	10,69	6,1

Zdroj: Eier und Geflügel, AMA
Veľkoobchodné ceny vajec (bio vajcia)

Obdobie	46. týž. 2011	47. týž. 2011	48. týž. 2011	49. týž. 2011	Zmena za 2 týždne %
Vajcia	EUR/100 kusov				
XL	20,18	20,23	20,28	20,20	-0,1
L	19,74	19,76	19,73	19,73	0,0
M	18,54	18,60	18,72	18,66	0,3
S	5,67	6,52	6,60	6,56	0,6

Zdroj: Eier und Geflügel, AMA
Veľkoobchodné ceny hydiny

Obdobie	46. týž. 2011	47. týž. 2011	48. týž. 2011	49. týž. 2011	Zmena za 2 týždne %
EUR/kg					
KURČATÁ					
S drobami	2,06	2,06	2,09	2,09	1,5
Bez drobov	2,25	2,26	2,26	2,26	0,0
KURČATÁ balenie na tácke					
S drobami	2,38	2,39	2,41	2,41	0,8
Bez drobov	2,49	2,50	2,49	2,50	0,0
MORČACIE PRSIA vákuovo balené					
Filé	6,94	6,91	6,81	6,90	-0,1

Zdroj: Eier und Geflügel, AMA

Vydavateľ: PPA Agrárne trhové informácie Slovenska Dobrovičova 12 815 26 Bratislava ISSN: 1336-4413	Zodpovední pracovníci: RNDr. Marta Vašková, CSc. Ing. Dajana Rosová Tel.: 02/53 417 419 Fax: 02/53 418 147 e-mail: Marta.Vaskova@apa.sk e-mail: Dajana.Rosova@apa.sk	Rozmnožovanie a využívanie informácií je možné len po písomnej dohode s ATIS. Všetky trhové informácie sú spracované s najväčšou starostlivosťou. Informácie obsiahnuté v tomto materiáli sa zakladajú na informačných zdrojoch, o ktorých sme presvedčení, že sú hodnoverné. Za správnosť a úplnosť uvádzaných informácií sa PPA - ATIS nezaručuje, ako aj nezodpovedá za žiadne škody vzniknuté na základe ich využívania.
---	--	--