

Vydavateľ: PPA – ATIS  
 Dobrovičova 12  
 815 26 Bratislava  
**Telefón:** 02 / 53 417 419  
**Fax:** 02 / 53 418 147  
**e-mail:** [atis@apa.sk](mailto:atis@apa.sk)

ATIS na INTERNETE  
<http://www.apa.sk>

### V tomto čísle:

1. [Cena jatočných kurčiat posilňuje](#)  
[Ceny vajec išli hore](#)
2. [Nákupné ceny jatočnej hydiny v SR](#)  
[Ceny výrobcov konzumných vajec](#)  
[voľne ložených](#)
3. [Ceny výrobcov balených konzumných vajec](#)
4. [Odbytové ceny celej, delenej hydiny, drobov a hydínových výrobkov od spracovateľov v SR](#)
5. [Komentár k odbytovým cenám celej, delenej hydiny a hydínových výrobkov](#)
6. [Porovnanie spotrebiteľských cien v rokoch 2011 a 2012](#)
7. - 8. [Zahraničný obchod SR za obdobie január – apríl 2012](#)
9. [Ceny kurčiat na trhoch EÚ](#)
10. [Ceny vajec na trhoch EÚ](#)
11. [Česká republika – trh vajec](#)
12. [Česká republika – trh hydiny](#)
13. [Brazílski producenti hydiny žiadajú podporu](#)  
[Rusko - stabilný rast v odvetví hydiny](#)  
[Vlna horúčav zabíja v Južnej Kórei kurčatá](#)  
[Argentínsky hydínarsky priemysel rastie](#)  
[Dioxíny sa našli na farmách v Nemecku](#)
14. [Litva](#)
15. [Taliansko](#)
16. [Maďarsko](#)
17. [Poľsko](#)
18. [Rakúsko](#)

ISSN: 1336-4413



## Cena jatočných kurčiat posilňuje

Od začiatku roka 2012 nákupná cena jatočných kurčiat oscilovala okolo hodnoty 0,91 €/kg.

Po dvojmesačnej stagnácii od polovice mája do druhej polovice júla (0,90 €/kg) sa posledné tri týždne cena jatočných kurčiat posilňuje. V 32. týždni sa dostala na úroveň 0,93 €/kg živej hmotnosti.

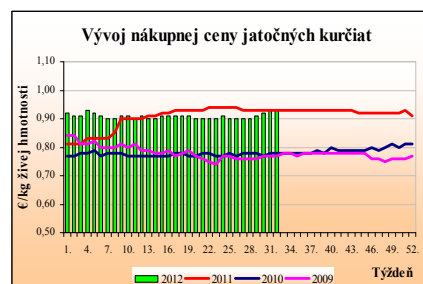
Medziročne sa nákup jatočných kurčiat znížil o 20,0 %.

V 32. týždni 2012 sa rozpätie nákupných cien zväčšilo. Spracovatelia nakupovali kurčatá od 0,92 do 0,95 €/kg živej hmotnosti.

Oproti minulému roku bola priemerná nákupná cena jatočných kurčiat o necelé percento (-0,9 %) nižšia.

**Ponuka** jatočných kurčiat bola dostačujúca, **dopyt** mal bežný rozsah.

PPA – ATIS



## Ceny vajec išli hore

V 32. týždni sa predalo spolu o 3,3 % viac vajec ako v 30. týždni a o 17,9 % viac ako v tom istom období 2011.

Priemerné odbytové ceny posilnili vo všetkých kategóriách vajec.

Pri *triedených voľne ložených* vajciach najvýraznejšie posilnila priemerná odbytová cena vajec s najnižšou hmotnosťou S (pod 53 g) z 5,39 na 7,02 €/100 kusov (+30,1 %). Z celkového počtu vajec sa však podieľali len 2,7 %. Cena vajec s najväčším podielom na odbyte M a L (95 %) posilnila v priemere o 4,5 %. Vajcia M s hmotnosťou od 53 do 62 g zdraželi zo 7,76 na 8,21 €/100 ks (+5,7 %). Odbytová cena vajec L (od 63 do 72 g) sa zvýšila o 3,2 % z 8,19 na 8,46 €/100 ks. Cena vajec s najvyššou hmotnosťou XL (73 g a viac) sa zvýšila o 3,1 % z 10,25 na 10,57 €/100 ks.

Priemerné odbytové ceny *balených vajec* boli oproti 30. týždňu vyššie v priemere o 4,7 %. Najviac zdraželi (+9,7 %) vajcia M v 30-ks balení. Vajcia M v 10-ks boli drahšie o 5,0 %. Cena vajec M v 6-ks balení sa zvýšila o 0,1 %.

*Medziročný cenový rozdiel* sa pri *triedených voľne ložených* vajciach pohyboval od +37,6 % (L) do +56,9 % (S) a pri *balených* vajciach od +19,2 % (M v 6-ks bal.) do +45,7 % (L v 30-ks bal.).

**Ponuka** vajec mala bežný rozsah, **dopyt** bol stredný.

PPA – ATIS

## Nákupné ceny jatočnej hydiny v SR

Ceny zisťované v dňoch 13. 8 – 15. 8. 2012 za 32. týždeň

Ceny sa uvádzajú v €/kg živej hmotnosti bez DPH

Produkt	Min.	Max.	SR 32. týž.	SR 30. týž.	Vývoj v %		Očak.
			€/kg	€/kg	Týždenný	Medziroč.	€/kg
Jatočné kurčatá	0,92	0,95	<b>0,93</b>	0,92	0,3	-0,9	0,93
Jatočné sliepky	-	-	-	-	-	-	-

\*1 údaj nezverejňujeme (menej ako traja respondenti).

## Ceny výrobcov konzumných vajec - voľne ložených

Ceny zisťované v dňoch 13. 8 – 15. 8. 2012 za 32. týždeň

Ceny sa uvádzajú v €/100 ks bez DPH

Produkt	Cena	Zso	Sso	Vso	SR 32. týž.	SR 30. týž.	Vývoj v %	
					€/100 ks	€/100 ks	Týždenný	Medziroč.
Vajcia XL (73 g a viac)	Min.	8,35	7,00	*1	<b>7,00</b>	6,00	16,7	27,3
	Max.	12,00	14,17		<b>14,60</b>	14,60		46,0
	Priemer.	8,99	11,80		<b>10,57</b>	10,25	3,1	44,6
	Priem. očak.	8,99	11,80		<b>10,57</b>	10,25		x
Vajcia L (od 63 g do 72 g)	Min.	6,70	7,00	*1	<b>6,70</b>	6,00	11,7	24,1
	Max.	8,62	10,60		<b>11,30</b>	11,30		37,1
	Priemer.	7,15	9,04		<b>8,46</b>	8,19	3,2	37,6
	Priem. očak.	7,15	9,04		<b>8,45</b>	8,19	-0,1	x
Vajcia M (od 53 g do 62 g)	Min.	6,20	6,65	*1	<b>6,20</b>	6,00	3,3	21,6
	Max.	9,00	9,83		<b>10,00</b>	10,00		17,7
	Priemer.	7,12	9,21		<b>8,21</b>	7,76	5,7	38,2
	Priem. očak.	7,14	9,21		<b>8,22</b>	7,76	0,2	x
Vajcia S (pod 53 g)	Min.	5,10	5,33	*1	<b>5,10</b>	2,83	80,2	63,5
	Max.	6,67	8,33		<b>8,40</b>	8,40		25,4
	Priemer.	5,34	7,39		<b>7,02</b>	5,39	30,1	56,9
	Priem. očak.	5,32	7,84		<b>7,34</b>	5,39	4,7	x
Vajcia netriedené	Min.	*1	-	-	<b>*1</b>	*1		*1
	Max.							
	Priemer.							
	Priem. očak.							
Vajcia na spracovanie (€/kg)	Min.	*1	-	*1	<b>0,33</b>	*1		*1
	Max.				<b>0,94</b>			
	Priemer.				<b>0,72</b>			
	Priem. očak.				<b>0,72</b>			

Oblasti trhu: Zso - západoslovenská oblasť (Bratislavský, Trnavský, Trenčiansky, Nitriansky kraj), Sso - stredoslovenská oblasť (Žilinský, Banskobystrický kraj), Vso - východoslovenská oblasť (Prešovský, Košický kraj).

\*1 údaj nezverejňujeme (menej ako traja respondenti). Vývoj priemernej očakávanej ceny je rozdiel priemernej očakávanej ceny a ceny zisťovanej v aktuálnom týždni. Vývoj ostatných cien je rozdiel medzi hodnotou v aktuálnom týždni a hodnotou zisťovanou pred dvoma týždňami.

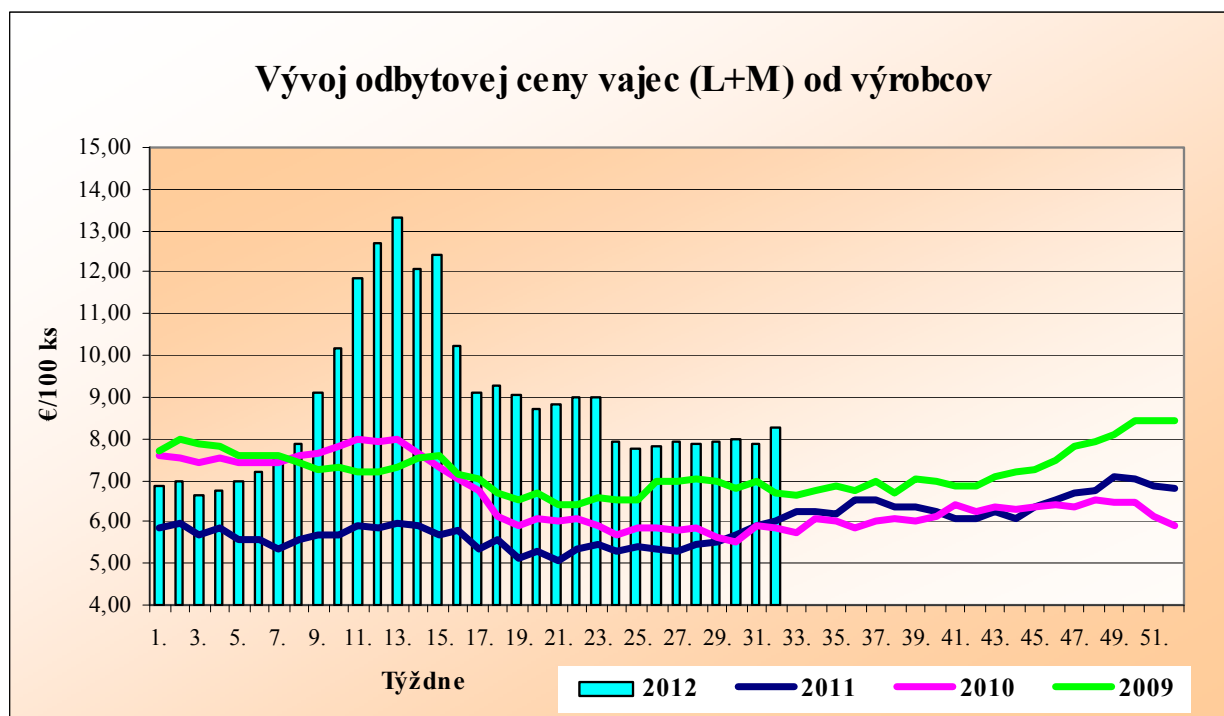
## Ceny výrobcov balených konzumných vajec

Ceny zisťované v dňoch 13. 8 – 15. 8. 2012 za 32. týždeň

Ceny sa uvádzajú v €/100 ks bez DPH

Produkt	Cena	Zso	Sso	Vso	SR 32. týž.	SR 30. týž.	Vývoj v %	
					€/100 ks	€/100 ks	Týždenný	Medziroč.
Vajcia L (od 63 g do 72 g) Balené po 6 ks	Min.	*1	*1	-	7,80	*1		20,0
	Max.				8,25			21,3
	<b>Priemer.</b>				8,24			22,5
	Priem. očak.				8,24			x
Vajcia L (od 63 g do 72 g) Balené po 10 ks	Min.	*1	*1	-	8,25	7,80	5,8	26,9
	Max.				9,35	8,25	13,3	37,5
	<b>Priemer.</b>				8,53	8,22	3,8	26,5
	Priem. očak.				8,53	8,22		x
Vajcia L (od 63 g do 72 g) Balené po 30 ks	Min.	7,30	-	-	7,30	*1		15,9
	Max.	10,11			10,11			60,5
	<b>Priemer.</b>	9,18			9,18			45,7
	Priem. očak.	9,18			9,18			x
Vajcia M (od 53 g do 62 g) Balené po 6 ks	Min.	*1	*1	*1	7,75	7,75		27,1
	Max.				8,50	8,50		12,9
	<b>Priemer.</b>				8,02	8,01	0,1	19,2
	Priem. očak.				8,14	8,07	1,5	x
Vajcia M (od 53 g do 62 g) Balené po 10 ks	Min.	7,85	*1	*1	7,75	7,30	6,2	27,1
	Max.	13,50			13,50	12,00	12,5	62,7
	<b>Priemer.</b>	8,03			9,15	8,72	5,0	39,0
	Priem. očak.	8,03			9,98	9,19	9,0	x
Vajcia M (od 53 g do 62 g) Balené po 30 ks	Min.	*1	*1	*1	7,35	6,65	10,5	31,3
	Max.				11,00	9,00	22,2	86,4
	<b>Priemer.</b>				8,33	7,60	9,7	44,8
	Priem. očak.				10,03	8,03	20,3	x

Oblasti trhu: Zso - západoslovenská oblasť (Bratislavský, Trnavský, Trenčiansky, Nitriansky kraj), Sso - stredoslovenská oblasť (Žilinský, Banskobystrický kraj), Vso - východoslovenská oblasť (Prešovský, Košický kraj). \*1 údaj nezverejňujeme (menej ako traja respondenti). Vývoj priemernej očakávanej ceny je rozdiel priemernej očakávanej ceny a ceny zistenej v aktuálnom týždni. Vývoj ostatných cien je rozdiel medzi hodnotou v aktuálnom týždni a hodnotou zistenou pred dvoma týždňami.



Graf: PPA - ATIS

**Odbytové ceny celej, delenej hydiny, drobov a hydinových výrobkov od spracovateľov v SR**

Ceny zisťované v dňoch 13. 8 – 15. 8. 2012 za 32. týždeň

Ceny sa uvádzajú v €/kg bez DPH

Názov produktu	Min.	Max.	SR 32.	SR 30.	Vývoj v %		Očak.
			týž.	týž.	Týždenný	Medziroč.	€/kg
			€/kg	€/kg			€/kg
Kurča pitvané bez drobov chladené tr. A	1,85	2,61	<b>2,07</b>	1,90	8,8	14,2	2,07
Kurča pitvané bez drobov mrazené tr. A.	1,69	2,00	<b>1,86</b>	1,74	6,9	6,6	1,86
Sliepka pitvaná s drobami mrazená tr. A.	*1	*1	*1	-			*1
Kuracie prsia s kosťou a kožou chladené	*1	*1	*1	*1			*1
Kuracie stehná chladené	1,76	2,32	<b>2,20</b>	2,16	2,1	7,5	2,20
Kuracie stehná horné s kosťou a kožou chladené	1,40	2,30	<b>2,15</b>	2,14	0,3	-17,3	2,15
Kuracie stehná spodné s kosťou chladené	2,04	2,26	<b>2,19</b>	2,21	-0,8	-2,1	2,19
Kuracie krídla chladené	1,63	1,80	<b>1,74</b>	1,72	1,4	11,3	1,74
Kuracie rezne chladené	4,04	4,62	<b>4,44</b>	4,32	2,8	7,7	4,44
Kuracia drobková zmes chladená	0,76	1,00	<b>0,94</b>	0,93	1,1	57,6	0,94
Kuracie pečienky chladené	1,91	2,22	<b>2,07</b>	2,11	-2,2	1,8	2,07
Kuracie žalúdky chladené	*1	*1	*1	*1			*1
Kuracie srdcia chladené	1,35	1,90	<b>1,77</b>	1,74	1,6	17,6	1,77
Kuracie prsia s kosťou mrazené	2,78	3,95	<b>2,83</b>	2,90	-2,4	-2,4	2,83
Kuracie stehná mrazené	1,80	2,29	<b>1,86</b>	1,80	3,5	0,6	1,86
Kuracie stehná horné s kosťou a kožou mrazené	1,90	2,40	<b>2,02</b>	1,99	1,7	14,4	2,02
Kuracie stehná spodné s kožou mrazené	1,60	2,40	<b>2,00</b>	1,95	2,5	2,4	2,00
Kuracie krídla mrazené	1,30	1,70	<b>1,60</b>	1,52	5,3	6,3	1,60
Kuracie rezne mrazené	3,85	4,22	<b>4,10</b>	4,01	2,3	19,7	4,10

\*1 údaj nezverejňujeme (menej ako traja respondenti).

**Odbytové ceny celej, delenej hydiny, drobov a hydínových výrobkov od spracovateľov v SR**

Ceny zisťované v dňoch 13. 8 – 15. 8. 2012 za 32. týždeň

Ceny sa uvádzajú v €/kg bez DPH

Názov produktu	Min.	Max.	SR 32.	SR 30.	Vývoj v %		Očak.
			týž.	týž.	Týždenný	Medziroč.	€/kg
			€/kg	€/kg			€/kg
Kuracia drobková zmes mrazená	0,80	0,90	<b>0,86</b>	0,88	-2,7	19,5	0,86
Kuracie pečienky mrazené	1,63	2,20	<b>1,73</b>	1,72	0,6	5,5	1,73
Kuracie žalúdky mrazené	*1	*1	*1	*1			*1
Kuracie srdcia mrazené	*1	*1	*1	*1			*1
Morčacie prsia bez kostí a kože mraz.	*1	*1	*1	*1			*1
Hydinová tlačienka	*1	*1	*1	*1			*1
Kuracia šunka	3,17	3,50	<b>3,41</b>	3,32	2,6	4,5	3,41
Morčacia šunka	*1	*1	*1	*1			*1
Hydinové párky	1,43	1,66	<b>1,52</b>	1,50	1,4	9,5	1,52
Bratislavská hydínová saláma	2,16	2,33	<b>2,29</b>	2,19	4,2	6,0	2,29

\*1 údaj nezverejňujeme (menej ako trija respondenti).

**Komentár k odbytovým cenám celej, delenej hydiny a hydínových výrobkov**
**Medziročné porovnanie cien**

V 32. týždni oproti vlaňajšku väčšina sledovaných produktov zdražela.

V porovnaní s minulým rokom väčšina odbytových cien *chladenej hydiny, hydínových kusov a drobov* posilnila s výnimkou kuracích stehien, a to horných s kosťou a kožou (-17,3 %) a spodných (-2,1 %). Najvýraznejšie medziročne vyskočila priemerná cena chladenej kuracej drobkovej zmesi, a to až o 57,6 %. O 14,2 % oproti 32. týždňu 2011 zdraželi chladené pitvané kurčatá bez drobov, chladené kuracie celé stehná (+7,5 %), chladené kuracie krídla o 11,3 % a chladené kuracie rezne o 7,7 %. Drahšie boli oproti minulému roku aj chladené kuracie pečienky (+1,8 %).

Pri *mrazenej hydine, hydínových kusoch a droboch* priemerné odbytové ceny sledovaných produktov medziročne stúpili okrem mrazených kuracích prs (-2,4 %). O 19,5 % posilnila odbytová cena mrazenej kuracej drobkovej zmesi. Medziročne stúpila odbytová cena mrazených kuracích stehien (celých o 0,6 %, spodných o 2,4 % a horných o 14,4 %). Mrazené kuracie krídla boli drahšie oproti roku 2011 o 6,3 %.

Zo sledovaných *hydínových výrobkov* sa medziročne zvýšili priemerné odbytové ceny Bratislavskej hydínovej salámy (+6,0 %), hydínových párkov (+9,5 %) a kuracej šunky (+4,5 %).

**Odbytové ceny v 32. týždni 2012**

V 32. týždni 2012 väčšina priemerných odbytových cien *chladenej hydiny, hydínových kusov*

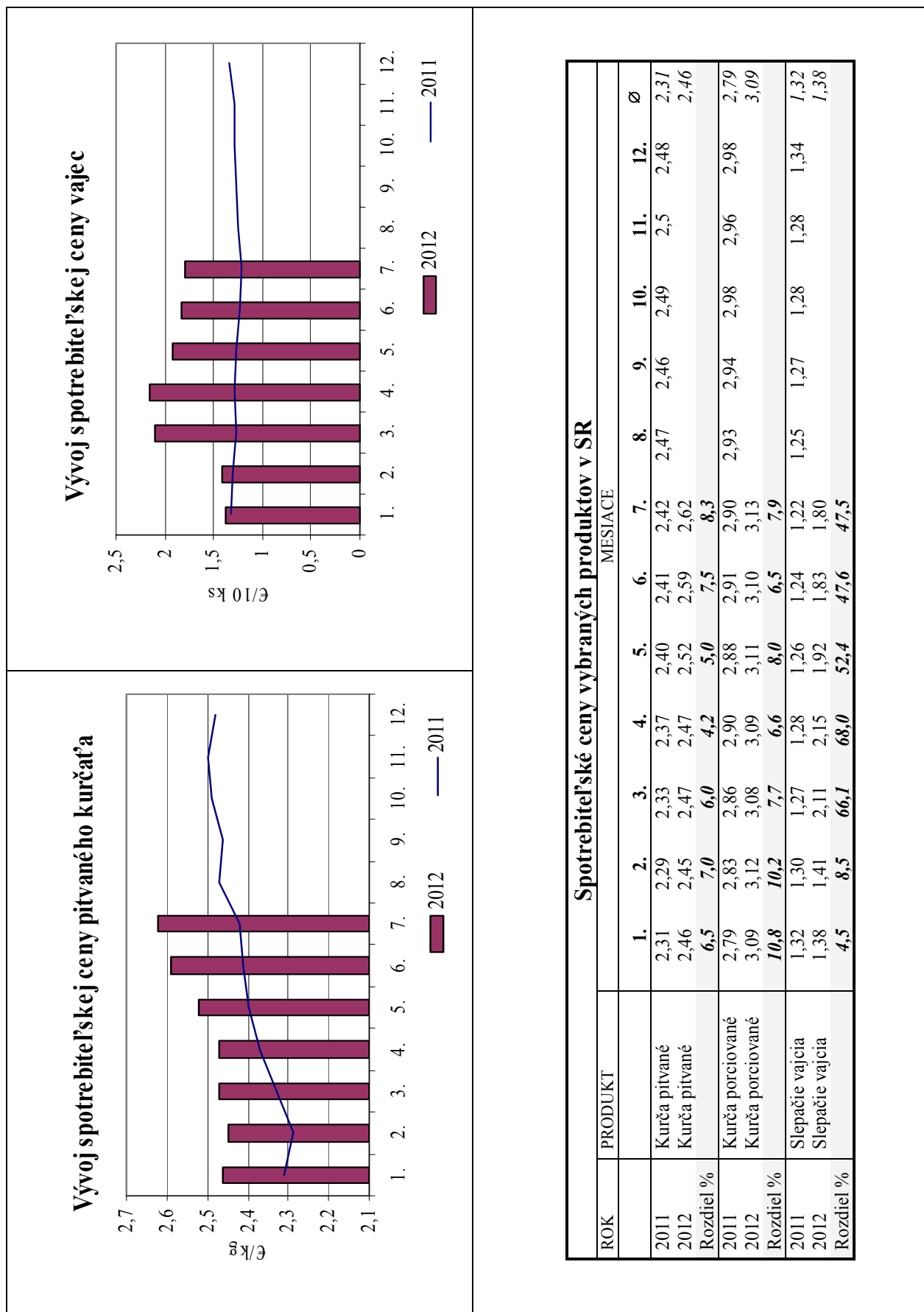
*a drobov* posilnila. Oproti 30. týždňu 2012 zlacneli len chladené kuracie spodné stehná o 0,8 % z 2,21 na 2,19 €/kg a chladené kuracie pečienky z 2,11 na 2,07 €/kg (-2,2 %). Priemerná odbytová cena chladených pitvaných kurčiat sa zvýšila o 8,8 percenta z 1,90 na 2,07 €/kg. Chladené kuracie celé stehná zdraželi o 2,1 % z 2,16 na 2,20 €/kg a horné z 2,14 na 2,15 €/kg (+0,3 %), chladené kuracie rezne o 2,8 % z 4,32 na 4,44 €/kg. Odbytová cena chladených kuracích krídiel stúpila o 1,4 percenta z 1,72 na 1,74 €/kg a chladenej kuracej drobkovej zmesi z 0,93 na 0,94 €/kg (+1,1 %).

V 32. týždni sa ceny *mrazenej hydiny hydínových dielov a drobov* pohybovali podobne ako chladenej hydiny. Najvýraznejšie stúpila odbytová cena mrazených kuracích krídiel (+5,3 %) z 1,52 na 1,60 €/kg. Za ňou s nárastom 3,5 % nasleduje priemerná odbytová cena mrazených celých kuracích stehien (1,86 €/kg). Odbytová cena mrazených kuracích horných stehien posilnila z 1,99 na 2,02 €/kg (+1,7 %) a spodných o 2,5 % z 1,95 na 2,- €/kg. Mrazené kuracie rezne zdraželi o 2,3 % z 4,01 na 4,10 €/kg. Naopak, mrazené kuracie prsia zlacneli z 2,90 na 2,83 €/kg (-2,4 %) a kuracia drobková zmes z 0,88 na 0,86 €/kg (-2,7 %).

Z *hydínových výrobkov* posilnili odbytové ceny kuracej šunky z 3,32 na 3,41 €/kg (+2,6 %), hydínové párky z 1,50 na 1,52 €/kg (+1,4 %) a Bratislavská hydínová saláma z 2,19 na 2,29 €/kg (+4,2 %).

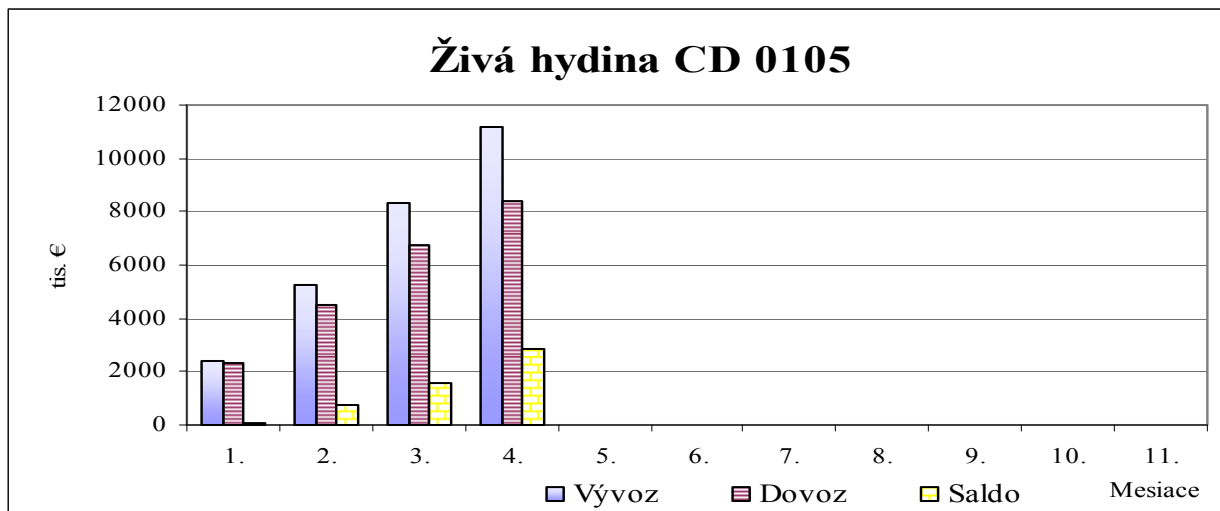
PPA – ATIS

## Porovnanie spotrebiteľských cien v rokoch 2011 a 2012

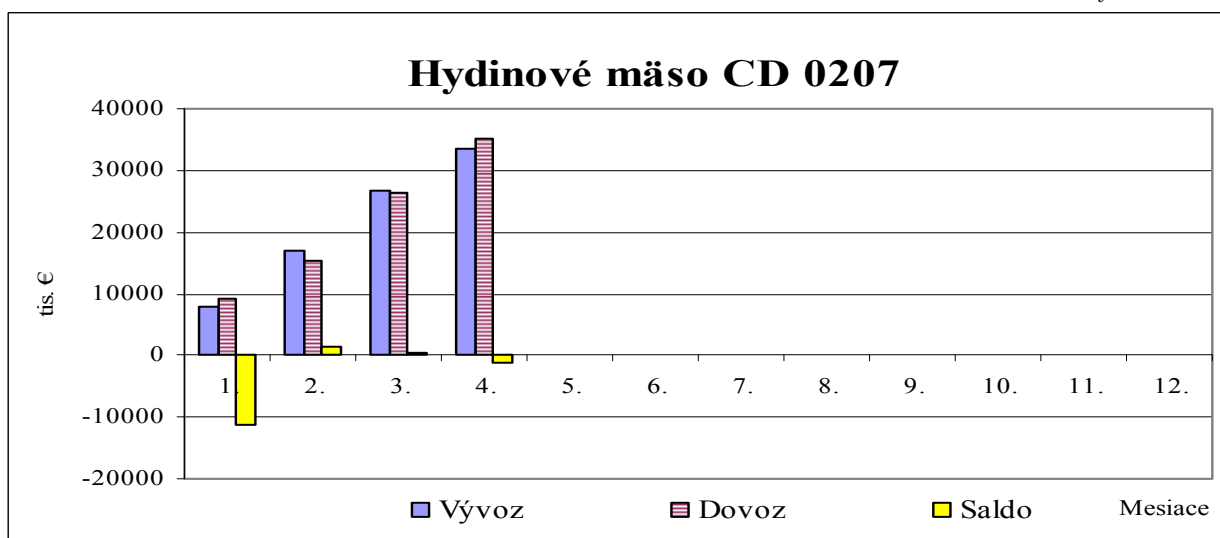


## Zahraničný obchod SR za obdobie január – apríl 2012

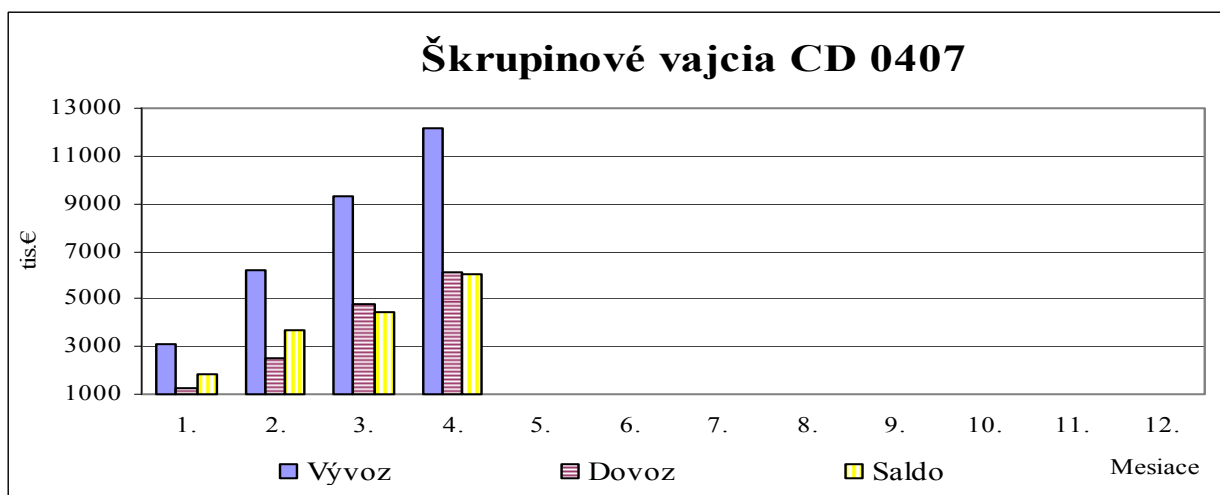
so Živou hydinou CD 0105, hydinovým mäsom CD 0207, škrupinovými vajcami CD 0407 a vaječnou hmotou CD 0408



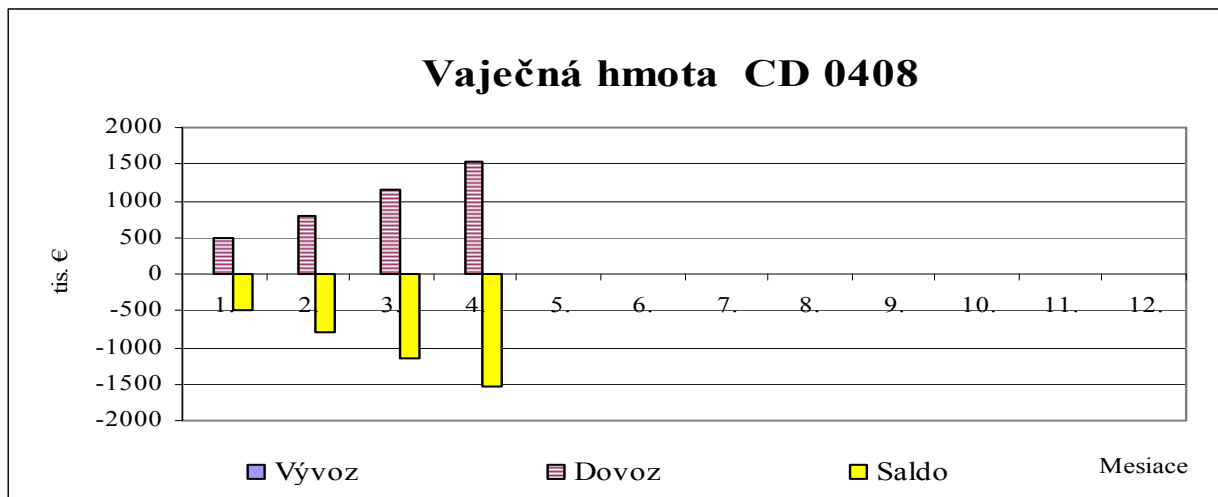
Graf: PPA-ATIS



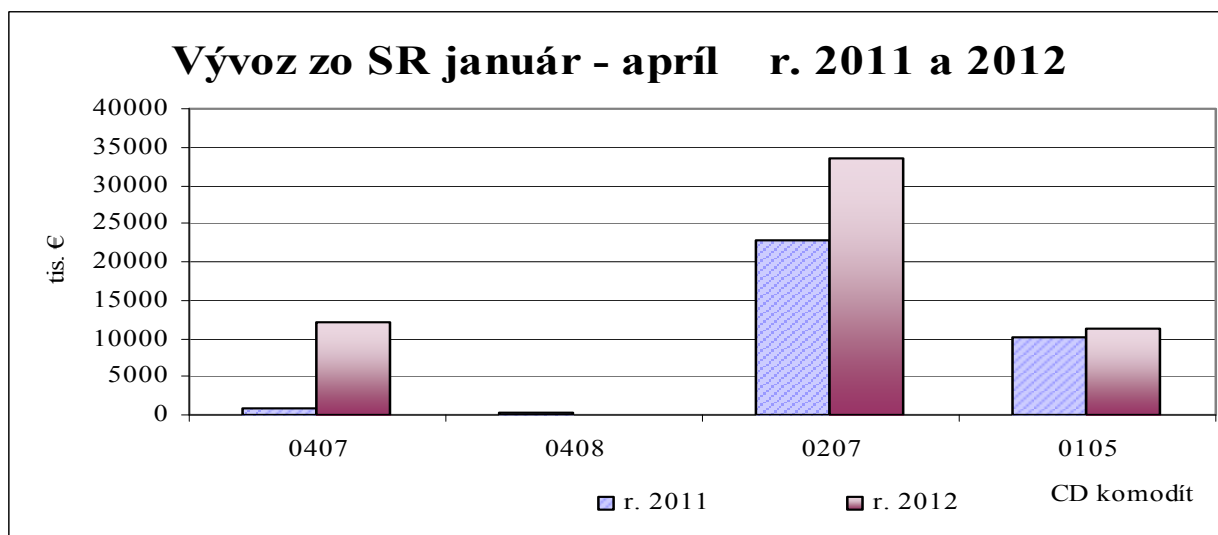
Graf: PPA-ATIS



Graf: PPA-ATIS

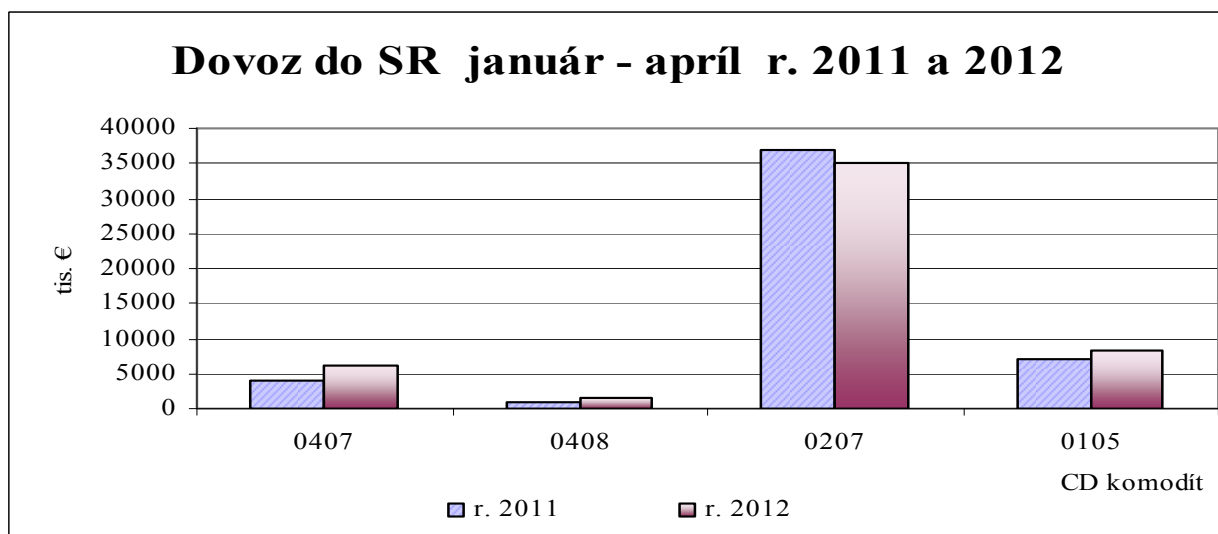


Graf: PPA-ATIS



Škrupinové vajcia CD 0407, vaječná hmota CD 0408, hydinové mäso CD 0207, živá hydina CD 0105

Graf: PPA-ATIS



Škrupinové vajcia CD 0407, vaječná hmota CD 0408, hydinové mäso CD 0207, živá hydina CD 0105

Graf: PPA-ATIS

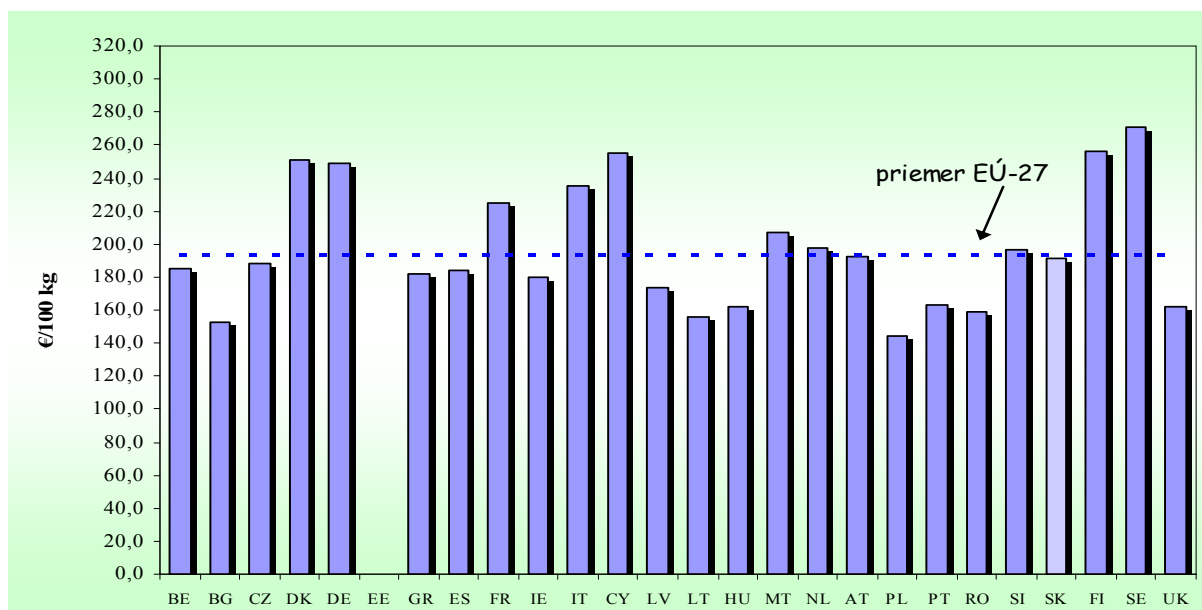


## Ceny kurčiat na trhoch EÚ

Týždeň	28. týždeň 2012	29. týždeň 2012	30. týždeň 2012	31. týždeň 2012	31. týždeň 2011	Zmena 2012/2011	Zmena za 2 týž. %	
<b>Krajina</b>	<b>Kurčatá chladené 65 % v EUR/100 kg</b>							
BE	Belgicko	185,00	185,00	185,00	<b>*185,00</b>	171,00	8,2	
BG	Bulharsko	139,71	152,68	152,87	<b>*152,87</b>	152,64	0,2	0,1
CZ	Česká republika	181,30	187,76	187,20	<b>188,54</b>	181,25	4,0	0,4
DK	Dánsko	242,53	250,69	250,69	<b>*250,69</b>	246,07	1,9	
DE	Nemecko	249,00	249,00	249,00	<b>*249,00</b>	256,00	-2,7	
EE	Estónsko							
GR	Grécko	181,71	181,71	181,71	<b>*181,71</b>	215,25	-15,6	
ES	Španielsko	181,43	183,95	183,95	<b>*183,95</b>	198,91	-7,5	
FR	Francúzsko	225,00	225,00	225,00	<b>*225,00</b>	225,00	0,0	
IE	Írsko	180,00	180,00	180,00	<b>*180,00</b>	180,00	0,0	
IT	Taliano	227,50	227,50	235,00	<b>*235,00</b>	220,00	6,8	3,3
CY	Cyprus	251,56	251,56	254,88	<b>255,18</b>	247,40	3,1	1,4
LV	Lotyšsko	175,38	171,96	175,09	<b>173,56</b>	164,39	5,6	0,9
LT	Litva	153,72	155,93	155,44	<b>155,47</b>	153,33	1,4	-0,3
HU	Maďarsko	156,32	165,45	156,43	<b>161,91</b>	170,30	-4,9	-2,1
MT	Malta	207,50	207,50	207,50	<b>*207,50</b>	199,50	4,0	
NL	Holandsko	198,00	198,00	198,00	<b>*198,00</b>	186,00	6,5	
AT	Rakúsko	190,65	189,81	192,45	<b>192,81</b>	196,13	-1,7	1,6
PL	Poľsko	142,80	159,50	151,29	<b>143,89</b>	153,01	-6,0	-9,8
PT	Portugalsko	161,00	160,00	160,00	<b>163,00</b>	203,00	-19,7	1,9
RO	Rumunsko	158,14	156,90	156,17	<b>159,05</b>	158,83	0,1	1,4
SI	Slovinsko	194,11	197,92	188,06	<b>197,12</b>	200,40	-1,6	-0,4
SK	Slovensko	<b>188,69</b>	<b>192,48</b>	<b>190,46</b>	<b>191,22</b>	<b>183,85</b>	<b>4,0</b>	<b>-0,7</b>
FI	Fínsko	255,16	254,86	258,45	<b>256,23</b>	252,99	1,3	0,5
SE	Švédsko	254,28	270,61	270,61	<b>*270,61</b>	232,60	16,3	
UK	Veľká Británia	161,72	163,26	163,65	<b>162,56</b>	144,03	12,9	-0,4
EU	<b>Európska únia</b>	<b>191,41</b>	<b>194,60</b>	<b>194,15</b>	<b>193,72</b>	<b>192,81</b>	<b>0,5</b>	<b>-0,5</b>

Poznámka: \* - krajina neuviedla cenu, hodnota z predchádzajúceho týždňa.

31. týždeň 2012



Zdroj: Európska komisia/CIRCA

Graf: PPA – ATIS

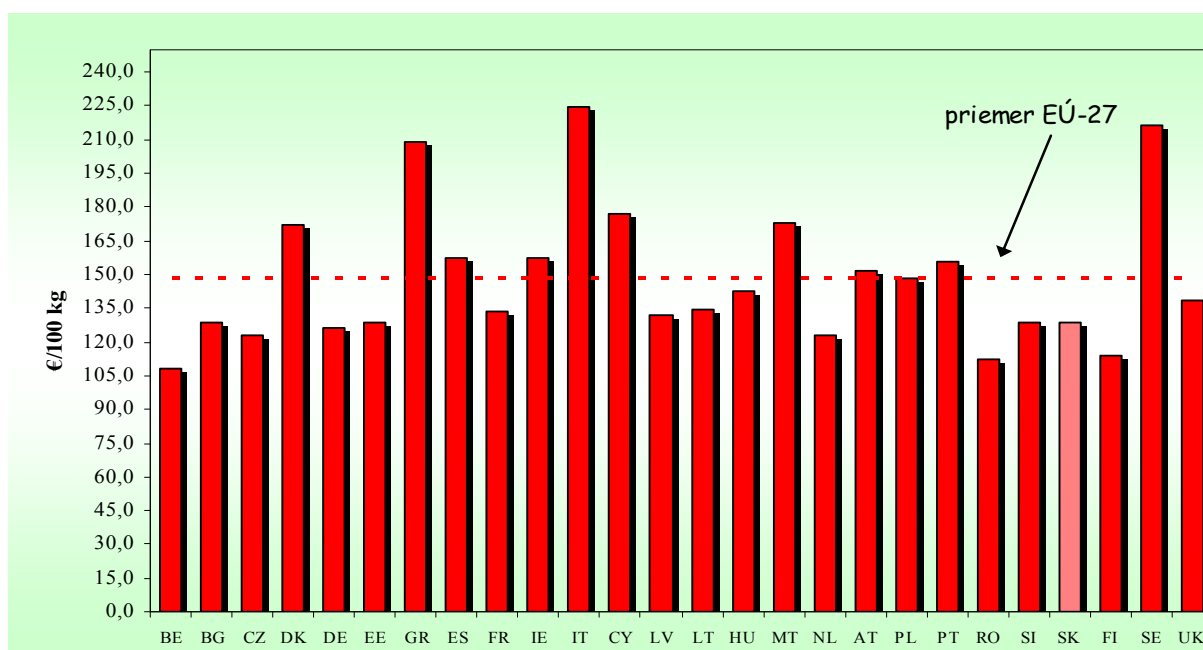
## Ceny vajec na trhoch EÚ

Týždeň	28. týždeň 2012	29. týždeň 2012	30. týždeň 2012	31. týždeň 2012	31. týždeň 2011	Zmena 2012/2011	Zmena za 2 týž. %
<b>Krajina</b>	<b>Vajcia priemer L a M v EUR/100 kg</b>						
BE Belgicko	123,90	118,74	109,46	<b>108,19</b>	92,47	17,0	-8,9
BG Bulharsko	128,66	125,35	128,65	<b>*128,65</b>	103,79	23,9	2,6
CZ Česká republika	125,92	122,39	122,60	<b>123,10</b>	94,67	30,0	0,6
DK Dánsko	172,08	172,05	172,05	<b>*172,05</b>	178,28	-3,5	
DE Nemecko	132,43	130,05	125,02	<b>126,21</b>	106,15	18,9	-3,0
EE Estónsko	129,39	131,40	129,82	<b>128,38</b>	96,74	32,7	-2,3
GR Grécko	208,71	208,71	208,71	<b>*208,71</b>	135,36	54,2	
ES Španielsko	156,71	156,74	157,19	<b>*157,19</b>	101,59	54,7	0,3
FR Francúzsko	132,44	132,76	133,31	<b>*133,31</b>	121,73	9,5	0,4
IE Írsko	157,41	157,41	157,41	<b>*157,41</b>	136,57	15,3	
IT Taliansko	222,82	221,63	221,63	<b>224,40</b>	170,83	31,4	1,2
CY Cyprus	177,32	177,32	177,32	<b>*177,32</b>	172,81	2,6	
LV Lotyšsko	134,62	126,09	128,41	<b>131,97</b>	93,38	41,3	4,7
LT Litva	133,18	137,79	134,82	<b>134,23</b>	98,50	36,3	-2,6
HU Maďarsko	135,00	135,63	135,90	<b>142,48</b>	108,77	31,0	5,0
MT Malta	173,20	173,20	172,60	<b>*172,60</b>	132,80	30,0	-0,3
NL Holandsko	128,00	123,00	123,00	<b>*123,00</b>	82,00	50,0	
AT Rakúsko**	151,73	153,52	154,22	<b>151,61</b>	146,75	3,3	-1,2
PL Poľsko	150,27	145,70	144,14	<b>148,06</b>	119,17	24,2	1,6
PT Portugalsko	154,10	155,42	155,42	<b>*155,42</b>	108,47	43,3	
RO Rumunsko	115,85	114,94	111,99	<b>112,61</b>	97,14	15,9	-2,0
SI Slovinsko	130,02	130,54	127,85	<b>*128,85</b>	125,74	2,5	-1,3
<b>SK Slovensko</b>	<b>127,19</b>	<b>129,02</b>	<b>128,19</b>	<b>128,48</b>	<b>96,19</b>	<b>33,6</b>	<b>-0,4</b>
FI Fínsko	114,14	114,14	114,14	<b>*114,14</b>	121,28	-5,9	
SE Švédsko	211,20	216,32	216,32	<b>*216,32</b>	208,22	3,9	
UK Veľká Británia	137,88	139,19	139,53	<b>138,59</b>	106,46	30,2	-0,4
<b>EU Európska únia</b>	<b>149,63</b>	<b>148,61</b>	<b>147,68</b>	<b>148,46</b>	<b>116,80</b>	<b>27,1</b>	<b>-0,1</b>

Poznámka: \* - krajina neuviedla cenu, hodnota z predchádzajúceho týždňa,

\*\* - Barn egg – podstielkový chov.

31. týždeň 2012



Zdroj: Európska komisia/CIRCA

Graf: PPA – ATIS

**Česká republika – trh vajec**
**Ceny poľnohospodárskych výrobcov vajec v ČR – priemer za jún 2012**
*Kč/ks bez DPH*

Trieda	Cena	Stredné Čechy	Severovýchod	Severozápad	Juhozápad	JVStred. Morava	Ostravsko	ČR
<b>S</b>	Min. priem. cena	1,55	1,60	*	1,20	*	*	1,20
	Max. priem. cena	1,75	1,76	*	1,85	*	*	1,85
	<b>Priemer. cena</b>	<b>1,68</b>	<b>1,62</b>	*	<b>1,37</b>	*	*	<b>1,57</b>
	Zmena k máju	-0,16	-0,05	-	-0,48	-	-	-0,15
<b>M</b>	Min. priem. cena	1,69	2,02	*	1,67	*	*	1,67
	Max. priem. cena	2,50	2,20	*	2,58	*	*	2,58
	<b>Priemer. cena</b>	<b>1,99</b>	<b>2,10</b>	*	<b>1,92</b>	*	*	<b>2,00</b>
	Zmena k máju	-0,23	-0,12	-	-0,30	-	-	-0,26
<b>L</b>	Min. priem. cena	1,79	2,05	*	2,00	*	*	1,79
	Max. priem. cena	2,70	2,25	*	2,70	*	*	2,70
	<b>Priemer. cena</b>	<b>1,85</b>	<b>2,20</b>	*	<b>2,13</b>	*	*	<b>2,12</b>
	Zmena k máju	+ 0,00	-0,39	-	-0,26	-	-	-0,01
<b>Ostatné</b>	Min. priem. cena	2,00	1,88	*	2,20	*	*	1,88
	Max. priem. cena	2,25	2,53	*	3,30	*	*	3,30
	<b>Priemer. cena</b>	<b>2,19</b>	<b>2,34</b>	*	<b>2,50</b>	*	*	<b>2,39</b>
	Zmena k máju	+ 1,01	-0,07	-	-0,11	-	-	-0,10
<b>Priemer</b>	Min. priem. cena	1,74	2,03	*	1,90	*	*	1,74
	Max. priem. cena	2,19	2,17	*	2,40	*	*	2,40
	<b>Priemer. cena</b>	<b>1,94</b>	<b>2,11</b>	*	<b>2,00</b>	*	*	<b>2,03</b>
	Zmena k máju	-0,15	0,06	-	-0,28	-	-	-0,17

*Zdroj: TIS<sup>CR</sup> SZIF*
*Kurz ECB, priemer za jún, 1 € = 25,640 CZK*
*Poznámka: ostatné vajcia = netriedené a hmotnostná skupina XL, \* neuvedené (menej ako tri údaje).*
**Stredné Čechy** - Praha, Stredočeský kraj, **Severovýchod** - Liberecký, Královohradecký, Pardubický kraj, **Severozápad** - Ústecký, Karlovarský kraj, **Juhozápad** - Plzeňský, Juhočeský kraj, **Juhovýchod (JV)** - Vysočina, Juhomoravský kraj, **Stredná Morava** - Olomoucký, Zlínsky kraj, **Ostravsko** - Moravskosliezsky kraj.

**Priemerné spotrebiteľské ceny vajec v ČR**
*v Kč/10 ks s DPH*

Kraj	24. t. 2012	28. t. 2012	Rozdiel	Kraj	24. t. 2012	28. t. 2012	Rozdiel
Praha	35,51	<b>34,17</b>	- 1,35	Pardubický	36,40	<b>34,90</b>	- 1,50
Stredočeský	35,51	<b>34,84</b>	- 0,67	Vysočina	35,92	<b>35,92</b>	0,00
Juhočeský	34,58	<b>34,37</b>	- 0,21	Juhomoravský	34,39	<b>34,57</b>	+ 0,17
Plzeňský	36,93	<b>36,68</b>	- 0,25	Olomoucký	38,24	<b>36,21</b>	- 2,03
Karlovarský	35,38	<b>34,55</b>	- 0,83	Zlínsky	37,16	<b>36,97</b>	- 0,19
Ústecký	36,01	<b>35,45</b>	- 0,56	Moravskosliezsky	35,61	<b>35,49</b>	- 0,13
Liberecký	34,60	<b>33,75</b>	- 0,85	<b>Česká republika</b>	<b>36,29</b>	<b>35,22</b>	<b>- 1,07</b>
Královohradecký	41,77	<b>35,20</b>	- 6,57				

*Zdroj: ČSÚ/TIS<sup>CR</sup> SZIF*
**Priemerné ceny výrobcov krmnej zmesi pre nosnice v ČR**
*v Kč/t*

	I.	II.	III.	IV.	V.	VI.	VII.	VIII.	IX.	X.	XI.	XII.
<b>2010</b>	5 227	5 230	5 234	5 236	5 197	5 188	5 220	5 185	5 797	5 915	5 972	5 939
<b>2011</b>	6 233	6 231	6 426	6 443	6 419	6 418,6	6 417	6 403	6 348	6 266	6 274	6 285
<b>2012</b>	6 202	6 215	6 210	6 236	<b>6 313</b>							

*Zdroj: TIS<sup>CR</sup> SZIF*
*Kurz ECB, priemer za jún, 1 € = 25,640 CZK*

**Česká republika – trh hydiny**
**Ceny poľnohospodárskych výrobcov jatočnej hydiny - priemer za jún 2012**
*Kč/kg ž. hm. bez DPH*

	Kurčatá tr. A.	Sliepky tr. A.	Morky tr. A.	Kačice tr. A.	Husi tr. A.
Min. priem. cena	22,28	*	*	*	*
Max. priem. cena	24,90	*	*	*	*
<b>Priemerná cena</b>	<b>22,52</b>	*	*	*	*
Zmena k máju v %	0,1	*	*	*	-

*Zdroj: TIS<sup>CR</sup> SZIF*
*Poznámka: \* neuvedené (menej ako tri údaje)*
**Odbytové ceny spracovateľov celej pitvanej hydiny – priemer za jún 2012**
*Kč/kg ž. hm. bez DPH*

	Kurčatá tr. I. chladené	Sliepky tr. I. mrazené	Morky tr. I. chladené	Kačice tr. I. mrazené	Husi tr. I. mrazené
Min. priem. cena	38,00	29,80	60,00	*	*
Max. priem. cena	64,00	37,22	71,05	*	*
<b>Priemerná cena</b>	<b>44,86</b>	<b>33,10</b>	<b>64,03</b>	*	*
Zmena k máju v %	2,8	-8,4	-0,1	*	-

*Zdroj: TIS<sup>CR</sup> SZIF*
*Poznámka: \* neuvedené (menej ako tri údaje)*
**Odbytové ceny spracovateľov hydínových dielov – priemer za jún 2012**
*Kč/kg ž. hm. bez DPH*

	Kuracie rezne chladené	Kuracie stehno s kosťou chladené	Kuracie polovi- ce alebo štvrte chladené	Morčacie prsia bez kosti chladené	Morčacie steh- no s kosťou chladené
Min. priem. cena	83,00	39,00	36,00	*	*
Max. priem. cena	105,59	54,23	55,90	*	*
<b>Priemerná cena</b>	<b>101,45</b>	<b>51,64</b>	<b>44,47</b>	*	*
Zmena k máju v %	-0,5	-7,5	1,6	-	-

*Zdroj: TIS<sup>CR</sup> SZIF*
**Priemerné spotrebiteľské ceny kurčiat pitvaných 1. ak. tr. bez drobkov**
*Kč/kg s DPH*

Kraj	24. týž. 2012	28. týž. 2012	28./24. Index	Kraj	24. týž. 2012	28. týž. 2012	28./24. Index
Praha	62,88	<b>62,89</b>	100,0	Pardubický	63,11	<b>65,40</b>	103,6
Stredočeský	57,89	<b>63,47</b>	109,6	Vysočina	63,12	<b>59,91</b>	94,9
Juhočeský	59,37	<b>61,64</b>	103,8	Juhomoravský	60,56	<b>64,28</b>	106,1
Plzenský	59,94	<b>68,94</b>	115,0	Olomoucký	60,22	<b>62,28</b>	103,4
Karlovarský	63,93	<b>68,43</b>	107,0	Zlínský	66,17	<b>66,08</b>	99,9
Ústecký	60,21	<b>59,26</b>	98,4	Moravskosliezsky	53,61	<b>62,73</b>	117,0
Liberecký	61,76	<b>65,92</b>	106,7	Česká republika	61,06	<b>63,82</b>	104,5
Královohradecký	62,08	<b>62,23</b>	100,2				

*Zdroj: TIS<sup>CR</sup> SZIF*
**Priemerné ceny výrobcov kŕmnej zmesi pre brojlerov v období 2011 – 2012**
*Kč/t*

	I.	II.	III.	IV.	V.	VI.	VII.	VIII.	IX.	X.	XI.	XII.
<b>2011</b>	7 344,1	7 396,9	7 693,6	7 745,8	7 710,2	7 715,7	7 718,9	7 714,4	7 749,1	7 619,8	7 627,6	7 606,0
<b>2012</b>	7 510,7	7 583,0	7 636,9	7 727,6	7 737,9	<b>7 798,6</b>						

*Zdroj: TIS<sup>CR</sup> SZIF*
*Kurz ECB, priemer za priemer za jún, 1 € = 25,640 CZK*

## Brazílski producenti hydiny žiadajú podporu

Nedávne zvýšenie cien kukurice a sóje v Brazílii iniciovalo Hydinársku úniu Brazílie (UBABEF) k vyzvaniu vlády o podporu.

Generálny riaditeľ UBABEF, Francisco Turra uviedol, že nárast celkových nákladov na vstupoch má zničujúci dopad na hydinársky priemysel. Hydinári tiež potrebujú lepší prístup k úverom. „Je nespravodlivé, že banky nebudú uvoľňovať viac prostriedkov pre tento dôležitý sektor národného hospodárstva,“ povedal Turra.

Hydinársky priemysel zamestnáva viac ako 720

tisíc ľudí priamo a asi 3,5 milióna pracovných miest je generovaných priamo aj nepriamo v odvetví. „Zvýšenie nákladov na obilie v tomto roku už dosiahlo 70 % a producenti hydiny si už nemôžu dovoliť ich ďalšie zvyšovanie. Vyššie náklady sa nevyhnutne prenesú na spotrebiteľov nielen v Brazílii, ale aj v zahraničí,“ povedal Turra.

Minister poľnohospodárstva Mendes Ribeiro Filho uviedol, že si je vedomý ťažkostí a hľadá cesty na podporu tohto odvetvia. *PPA – ATIS/WorldPoultry.net*

## Rusko - stabilný rast v odvetví hydiny

Počet kusov hydiny v Rusku k 1. júlu 2012 dosiahol 504,8 mil. kusov, čo je v porovnaní s minulým rokom (473,7 mil.) viac o 6,6 %. V januári až júni 2012 vyprodukovali hydínové farmy spolu 2,3 mil. ton hydiny. V minulom roku to bolo o 14,9 % menej.

Sektor naďalej vykazuje pozitívnu dynamiku. Oproti minulému roku objem hydiny v aktuálnom roku poklesol len na Ďalekom východe.

Hlavné výrobné kapacity v krajine sú naďalej sústredené v centrálnej časti – 850 tis. ton. Vo federálnej oblasti Volga sa objem výroby zvýšil na 362 tis. ton. V severnom Kaukaze vzrástol o 35 tis. ton na 145 tis. ton, v Južnej federálnej oblasti bol nárast 32 tis. ton na 267,7 tis. ton. V severozápad-

nej federálnej oblasti vzrástol objem výroby o 23,4 tis. ton na 237,1 tis. ton. Vo federálnej oblasti Ural sa výroba zvýšila o 23,2 tis. ton na 194,5 tis. ton, zatiaľ čo v Sibírskej federálnej oblasti nárast predstavoval 21 tis. ton až na 204,5 tis. ton.

Priemerné ceny hydiny v Rusku minulý mesiac vzrástli o 1,2 %. Od začiatku tohto roka, oproti predchádzajúcemu roku bol celkový nárast cien hydiny 1,1 %, aj keď súčasné ceny sú o 1,3 % nižšie. Nárast cien bol v dôsledku vysokého dopytu na trhu, rovnako ako rastúcich cien krmív. V júni 2012 sa priemerná cena krmív pre hydinu zvýšila o 3,8 % na 11,25 rubľov/kg. Od začiatku tohto roka je tempo rastu vo výške 5,9 %.

*PPA – ATIS/WorldPoultry.net*

## Vlna horúčav zabíja v Južnej Kórei kurčatá

Južná Kórea zažíva vlnu horúčav. Od konca júla horúčavy usmrtili 830 tis. kurčiat, 40 tis. kačíc a 3 tis. prepelíc, uviedlo Ministerstvo pre výživu, poľnohospodárstvo, lesníctvo a rybolov v Južnej

Kórei. Teplota stúpala v Soule na 35 stupňov Celzia, a na tejto úrovni sa držala takmer dva týždne. Vysoké teploty si vyžiadali aj sedem ľudských životov. *PPA – ATIS/WorldPoultry.net*

## Argentínsky hydinársky priemysel rastie

Argentínska produkcia hydiny rastie. Od roku 2003 sa výroba strojnásobila. V roku 2012 už Argentína vyviezla 356 tis. ton hydiny.

Hodnota vývozu hydiny sa od roku 2003 desaťnásobne zvýšila zo 65 mil. na 650 mil. USD.

Ministerka priemyslu Debora Giorgi predpokladá, že Argentína sa za pár rokov dostane zo

šiesteho miesta na štvrtú pozíciu najväčších svetových vývozcov hydínového mäsa. Argentínsky hydinársky priemysel si stanovil cieľ v Strategickom pláne 2020, zvýšiť domácu spotrebu na 50 kg na obyv./rok (na 3,1 mil. ton) a ročne vyviezť spolu 600 tis. ton hydínového mäsa.

*PPA – ATIS/WorldPoultry.net*

## Dioxíny sa našli na farmách v Nemecku

Toxická chemická látka dioxín sa našla už na deviatich farmách produkujúcich vajcia v Nemecku.

Prítomnosť dioxínu vo vajciach sa zistila v priebehu štyroch mesiacov, a to len v severozápadnej časti krajiny.

Jedovatá chemikália sa našla aj počas pravidelných kontrol na farme neďaleko mesta Aurich.

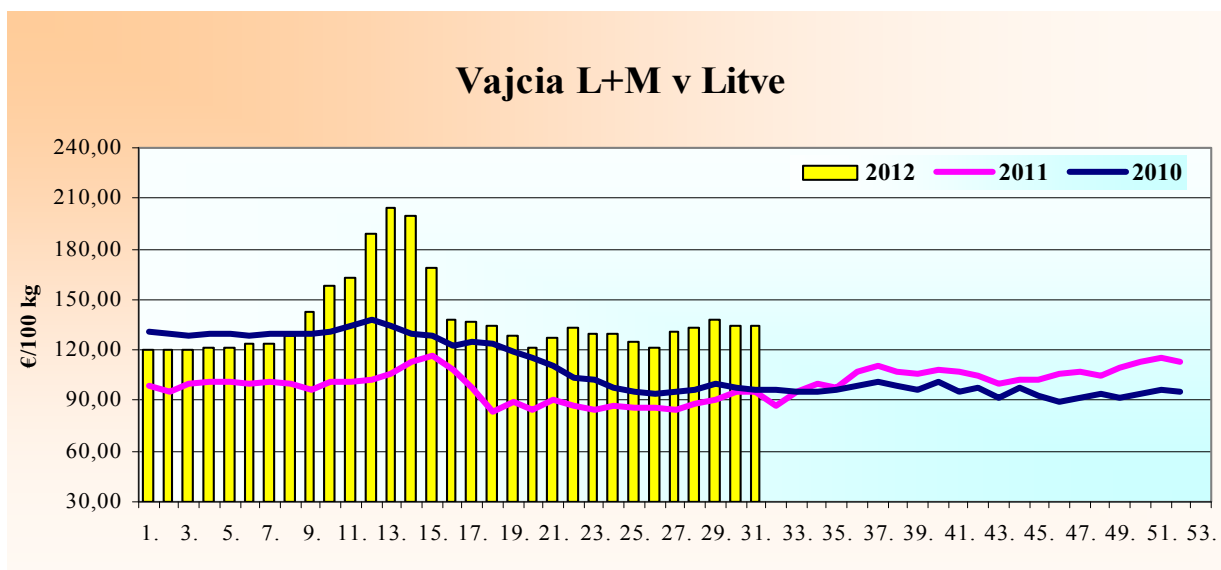
Vajcia z farmy boli stiahnuté z obehu a farma je teraz v karanténe, kým sa neukončí vyšetrovanie zdroja kontaminácie.

V celej krajine boli zavedené prísnejšie bezpečnostné predpisy a kontroly krmiva.

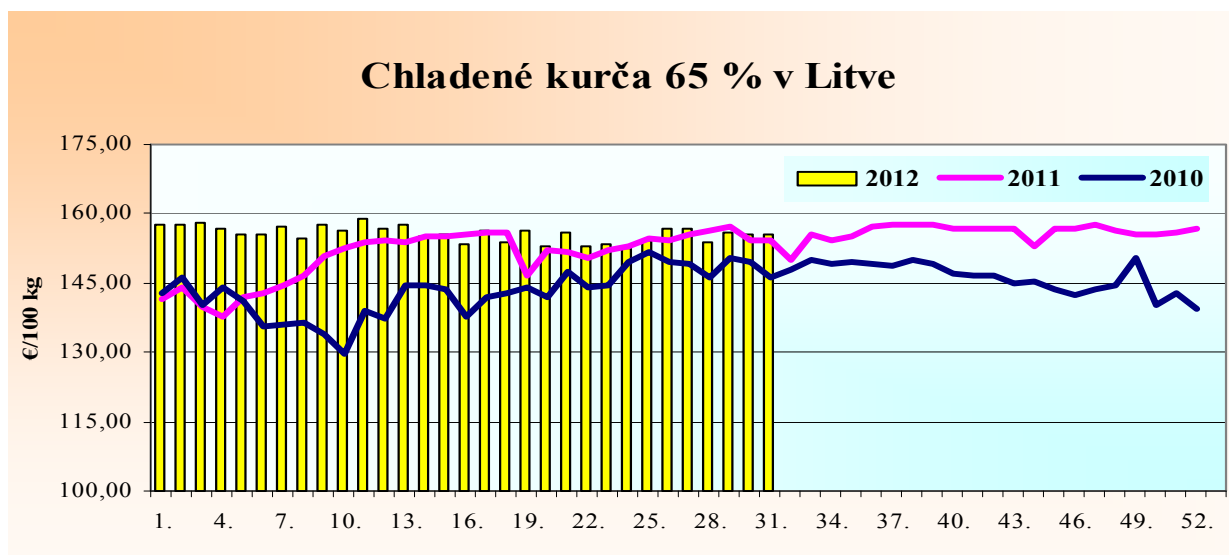
*PPA – ATIS/WorldPoultry.net*

**Litva**
**Vážený priemer odbytých cien vajec**
*v LTL/100 ks*

Vajcia triedy A hmotnostná kategória	28. týž. 2012	29. týž. 2012	30. týž. 2012	31. týž. 2012	Zmena za 2 týž. v %	Cena v €/100ks 31. týž. 2012
L (63 g - 72 g)	28,44	29,23	28,54	<b>27,76</b>	-5,0	<b>8,04</b>
M (53 g - 62 g)	29,74	30,27	30,18	<b>30,17</b>	-0,3	<b>8,74</b>
<b>Priemer (L - M)</b>	29,07	29,79	29,35	<b>29,04</b>	-2,5	<b>8,41</b>

*Zdroj: RIS*
*Kurz ECB zo dňa 6. 8. 2012, 1 € = 3,4528 LTL*

*Graf: PPA-ATIS*
**Priemerná odbytá cena pitvaného kurčat'a**
*v LTL/100 kg*

Pitvané kurča	28. týž. 2012	29. týž. 2012	30. týž. 2012	31. týž. 2012	Zmena za 2 týž. v %	Cena v €/100ks 31. týž. 2012
<b>A trieda 65 %</b>	530,78	538,40	536,69	<b>536,80</b>	-0,3	<b>1,55</b>

*Zdroj: RIS*
*Kurz ECB zo dňa 6. 8. 2012, 1 € = 3,4528 LTL*

*Graf: PPA-ATIS*

**Taliansko**
**Ceny poľnohospodárskych výrobcov vajec podľa oblastí**
*v EUR/100 ks*

Kategórie	Oblasť	28. t. 2012	29. t. 2012	29./28. t. 2012 (%)	29. t. 2011	29. t. 2012 /29. t. 2011 (%)
<b>S</b>	Cuneo	12,70	<b>12,70</b>	0,0	8,70	46,0
	Forli	12,80	<b>12,80</b>	0,0	9,20	39,1
	Padova	12,20	<b>12,20</b>	0,0	8,80	38,6
	Perugia	12,80	<b>12,80</b>	0,0	9,20	39,1
	Treviso	12,00	<b>12,00</b>	0,0	8,00	50,0
	Verona	12,70	<b>12,70</b>	0,0	8,70	46,0
<b>M</b>	Cuneo	13,70	<b>13,70</b>	0,0	9,07	51,0
	Forli	14,70	<b>14,70</b>	0,0	10,30	42,7
	Padova	13,20	<b>13,20</b>	0,0	9,90	33,3
	Perugia	14,70	<b>14,70</b>	0,0	10,30	42,7
	Treviso	13,10	<b>13,10</b>	0,0	9,40	39,4
	Verona	13,70	<b>13,70</b>	0,0	9,70	41,2
<b>L</b>	Cuneo	14,60	<b>14,60</b>	0,0	10,60	37,7
	Padova	14,30	<b>14,30</b>	0,0	11,10	28,8
	Perugia	15,50	<b>15,50</b>	0,0	11,10	39,6
	Treviso	13,60	<b>13,60</b>	0,0	9,90	37,4
	Verona	14,60	<b>14,60</b>	0,0	10,90	33,9
<b>XL</b>	Cuneo	16,70	<b>16,70</b>	0,0	12,50	33,6
	Padova	16,10	<b>16,10</b>	0,0	12,80	25,8
	Verona	16,70	<b>16,70</b>	0,0	12,80	30,5

*Poznámka: Cena je v EUR/100 ks za vajcia balené v kartónoch po 360 ks.*
**Ceny poľnohospodárskych výrobcov hydiny podľa oblastí**
*v EUR/kg živej hmot.*

Druh	Oblasť	28. t. 2012	29. t. 2012	29./28. t. 2012 (%)	29. t. 2011	29. t. 2012 /29. t. 2011 (%)
<b>Kurčatá</b>	Cuneo	1,21	<b>1,23</b>	1,7	1,09	12,8
	Forli	1,20	<b>1,22</b>	1,7	1,07	14,0
	Padova	1,22	<b>1,24</b>	1,6	1,09	13,8
	Perugia	1,20	<b>1,24</b>	3,3	1,09	13,8
	Treviso	1,21	<b>1,21</b>	0,0	1,08	12,0
<b>Sliepky ťažké</b>	Cuneo	0,41	<b>0,41</b>	0,0	0,37	10,8
	Forli	0,39	<b>0,39</b>	0,0	0,37	5,4
	Padova	0,39	<b>0,39</b>	0,0	0,38	2,6
	Treviso	0,37	<b>0,37</b>	0,0	0,33	12,1
	Verona	0,41	<b>0,41</b>	0,0	0,42	-2,4
<b>Morky ťažké</b>	Forli	1,35	<b>1,35</b>	0,0	1,44	-6,2
	Padova	1,29	<b>1,29</b>	0,0	1,41	-8,5
	Verona	1,35	<b>1,35</b>	0,0	1,44	-6,2

*Zdroj: Istituto di Servizi per il Mercato Agricolo Alimentare*

## Maďarsko

## Ceny hnedých vajec z baliarní (chov v kliečkach)

Hmotn. skupina	28. týž. 2012	29. týž. 2012	30. týž. 2012	31. týž. 2012	31. t./30. t. 12	31. týž. 2012
	HUF/ks				%	€/100 ks
<b>10 ks balenie</b>						
M (53 g - 62 g)	22,58	22,24	22,27	<b>22,31</b>	0,2	<b>8,09</b>
L (63 g - 72 g)	22,89	23,41	22,97	<b>23,12</b>	0,7	<b>8,39</b>
M+L	22,61	22,38	22,37	<b>22,43</b>	0,3	<b>8,14</b>
<b>30 ks balenie</b>						
M (53 g - 62 g)	20,99	21,16	21,25	<b>22,04</b>	3,7	<b>8,00</b>
L (63 g - 72 g)	21,77	22,18	22,42	<b>22,72</b>	1,3	<b>8,24</b>
M+L	21,42	21,72	21,94	<b>22,46</b>	2,4	<b>8,15</b>

Zdroj: AKI

Kurz ECB zo dňa 6. 8 2012, 1 € = 275,660 HUF

## Ceny výrobcov hydiny

Položka	28. týž. 2012	29. týž. 2012	30. týž. 2012	31. týž. 2012	31. t./30. t. 12	31. týž. 2012
	HUF/kg				%	€/kg
Kurča	266,30	266,14	265,80	<b>266,86</b>	0,4	<b>0,97</b>
Morka	368,78	367,72	368,92	<b>365,53</b>	-0,9	<b>1,33</b>
Hus	-	-	-	-	-	-
Kačica	-	-	-	-	-	-

Zdroj: AKI

Kurz ECB zo dňa 6. 8 2012, 1 € = 275,660 HUF

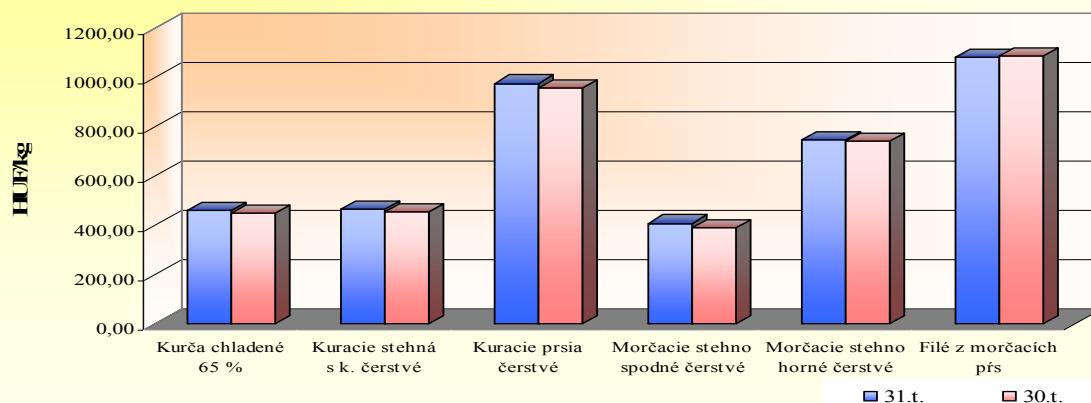
## Odbytové ceny hydiny

Položka	29. týž. 2012	30. týž. 2012	31. týž. 2012	31. t./30. t. 12	31. týž. 2012
	HUF/kg			%	€/kg
Kurča čerstvé 65 %	459,50	447,38	<b>459,10</b>	2,6	<b>1,67</b>
Kuracie stehná s k. čerstvé	469,39	455,29	<b>462,56</b>	1,6	<b>1,68</b>
Kuracie prsia čerstvé	969,63	955,65	<b>976,74</b>	2,2	<b>3,54</b>
Morčacie stehno spodné čerstvé	388,10	389,34	<b>408,15</b>	4,8	<b>1,48</b>
Morčacie stehno horné čerstvé	758,60	741,62	<b>745,01</b>	0,5	<b>2,70</b>
File z morčacích prs	1092,94	1089,12	<b>1083,12</b>	-0,6	<b>3,93</b>

Zdroj: AKI

Kurz ECB zo dňa 6. 8 2012, 1 € = 275,660 HUF

## Odbytové ceny hydínového mäsa v Maďarsku





**Poľsko**
**Nákupné ceny vaječ - 31. týždeň 2012**

Položka	XL	L	M	S
Cena v PLN/100 ks	50,70	37,60	35,70	26,80
Cena v €/100 ks	12,57	9,32	8,85	6,64
Zmena ceny v % k 30. t.	-0,2	0,8	1,4	0,8

Zdroj: Ministerstwo Rolnictwa i Rozwoju Wsi

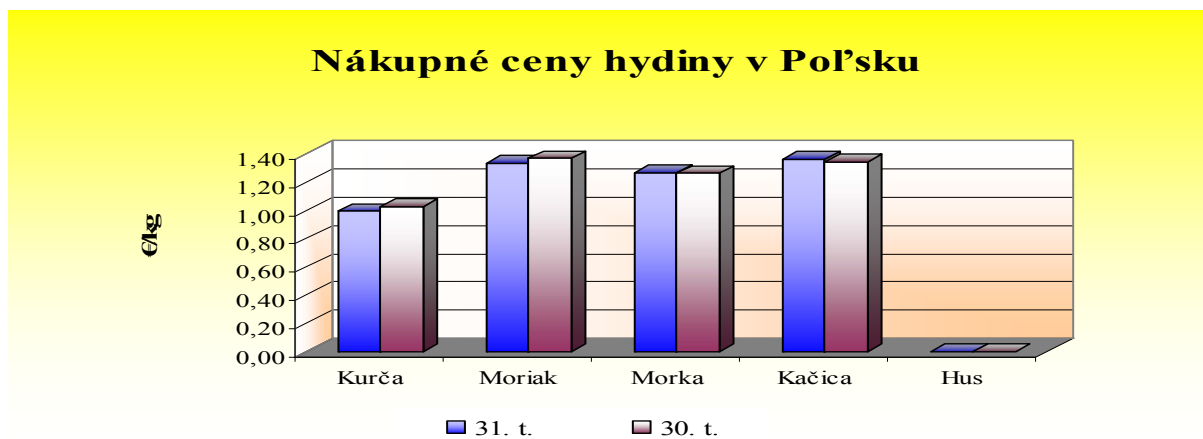
Kurz ECB zo dňa 6. 8. 2012, 1 € = 4,0345 PLN

**Nákupné ceny hydiny - 31. týždeň 2012**

Položka	Kurčatá	Moriaky	Morky	Brojlerové kačice	Brojlerové husi
Cena v PLN/t	4 010,83	5 379,58	5 109,69	5 490,83	-
Cena v €/kg	0,99	1,33	1,27	1,36	-
Zmena ceny v % k 30. t.	-3,1	-2,3	0,3	1,4	-

Zdroj: Ministerstwo Rolnictwa i Rozwoju Wsi

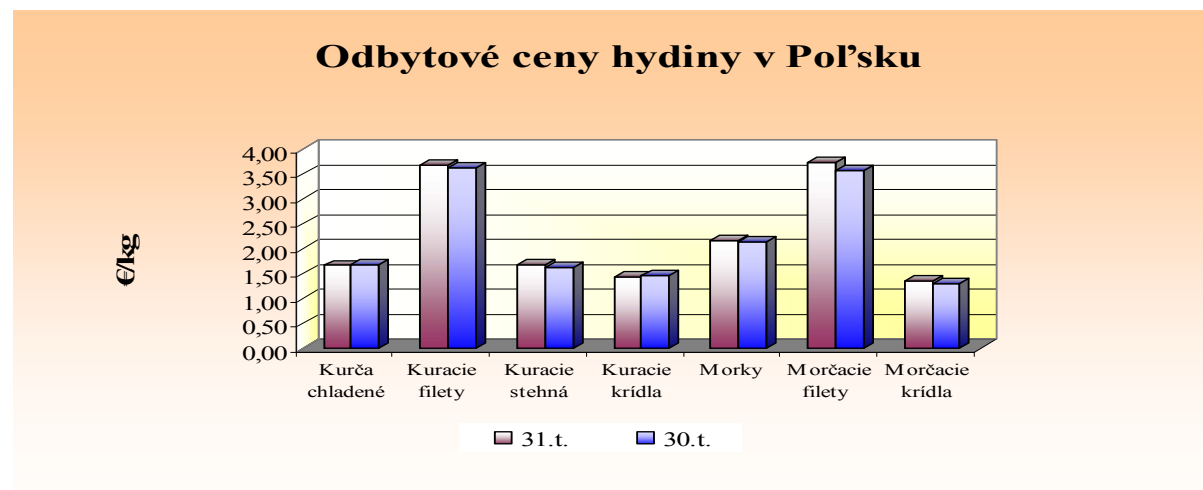
Kurz ECB zo dňa 6. 8. 2012, 1 € = 4,0345 PLN


**Odbytové ceny hydiny - 31. týždeň 2012**

Položka	Kurčatá bez drobov	Kuracie prsia - filé	Kuracie stehná	Kuracie krídla	Morky	Morčacie prsia - filé	Morčacie krídla
Cena v PLN/t	6 805,30	14 557,87	6 516,76	5 861,17	8 609,25	14 384,44	5 243,37
Cena v €/kg	1,69	3,61	1,62	1,45	2,13	3,57	1,30
Zmena ceny v % k 30. t.	1,5	-2,0	-3,9	1,9	-0,8	-1,5	-4,5

Zdroj: Ministerstwo Rolnictwa i Rozwoju Wsi

Kurz ECB zo dňa 6. 8. 2012, 1 € = 4,0345 PLN



**Rakúsko**
**Veľkoobchodné ceny vajec (podstielkový chov)**

Obdobie	28. týž. 2012	29. týž. 2012	30. týž. 2012	31. týž. 2012	Zmena za 2 týždne %
<b>Vajcia</b>	<b>EUR/100 kusov</b>				
<b>XL</b>	13,32	13,4	13,44	<b>13,37</b>	-0,2
<b>L</b>	10,76	10,84	10,92	<b>10,68</b>	-1,5
<b>M</b>	8,28	8,41	8,40	<b>8,41</b>	0,0
<b>S</b>	6,59	6,46	6,42	<b>6,63</b>	2,6

*Zdroj: Eier und Geflügel, AMA*
**Veľkoobchodné ceny vajec (voľný výbeh)**

Obdobie	28. týž. 2012	29. týž. 2012	30. týž. 2012	31. týž. 2012	Zmena za 2 týždne %
<b>Vajcia</b>	<b>EUR/100 kusov</b>				
<b>XL</b>	14,00	13,88	13,95	<b>14,15</b>	1,9
<b>L</b>	13,51	13,77	13,73	<b>13,58</b>	-1,4
<b>M</b>	11,62	11,63	11,51	<b>11,40</b>	-2,0
<b>S</b>	9,42	9,93	9,73	<b>9,49</b>	-4,4

*Zdroj: Eier und Geflügel, AMA*
**Veľkoobchodné ceny vajec (bio vajcia)**

Obdobie	28. týž. 2012	29. týž. 2012	30. týž. 2012	31. týž. 2012	Zmena za 2 týždne %
<b>Vajcia</b>	<b>EUR/100 kusov</b>				
<b>XL</b>	20,24	20,28	20,26	<b>20,20</b>	-0,4
<b>L</b>	19,93	19,94	19,95	<b>20,01</b>	0,4
<b>M</b>	18,74	18,71	18,66	<b>18,66</b>	-0,3
<b>S</b>	6,60	6,57	6,59	<b>6,54</b>	-0,5

*Zdroj: Eier und Geflügel, AMA*
**Veľkoobchodné ceny hydiny**

Obdobie	28. týž. 2012	29. týž. 2012	30. týž. 2012	31. týž. 2012	Zmena za 2 týždne %
<b>EUR/kg</b>					
<b>KURČATÁ</b>					
<b>S drobami</b>	2,09	2,10	2,10	<b>2,09</b>	-0,5
<b>Bez drobov</b>	2,24	2,23	2,25	<b>2,26</b>	1,3
<b>KURČATÁ balenie na tácke</b>					
<b>S drobami</b>	2,34	2,35	2,34	<b>2,35</b>	0,0
<b>Bez drobov</b>	2,46	2,47	2,46	<b>2,47</b>	0,4
<b>MORČACIE PRSIA vákuovo balené</b>					
<b>Filé</b>	6,93	6,87	6,82	<b>6,88</b>	0,1

*Zdroj: Eier und Geflügel, AMA*

Vydavateľ: PPA Agrárne trhové informácie Slovenska Dobrovičova 12 815 26 Bratislava ISSN: 1336-4413	Zodpovední pracovníci: RNDr. Marta Vašková, CSc.  Tel.: 02/53 417 419 Fax: 02/53 418 147 e-mail: <a href="mailto:Marta.Vaskova@apa.sk">Marta.Vaskova@apa.sk</a>	Rozmnožovanie a využívanie informácií je možné len po písomnej dohode s ATIS. Všetky trhové informácie sú spracované s najväčšou starostlivosťou. Informácie obsiahnuté v tomto materiáli sa zakladajú na informačných zdrojoch, o ktorých sme presvedčení, že sú hodnoverné. Za správnosť a úplnosť uvádzaných informácií sa PPA - ATIS nezaručuje, ako aj nezodpovedá za žiadne škody vzniknuté na základe ich využívania.
---	--	--