

Vydavateľ: PPA – ATIS
 Dobrovičova 12
 815 26 Bratislava
Telefón: 02 / 53 417 419
Fax: 02 / 53 418 147
e-mail: atis@apa.sk

ATIS na INTERNETE
<http://www.apa.sk>

V tomto čísle:

1. Cena jatočných kurčiat posilnila
Ceny vajec sa pohybovali obojsmerne
2. Nákupné ceny jatočnej hydiny v SR
Ceny výrobcov konzumných vajec voľne ložených
3. Ceny výrobcov balených konzumných vajec
4. Odbytové ceny celej, delenej hydiny, drobov a hydínových výrobkov od spracovateľov v SR
5. Komentár k odbytovým cenám celej, delenej hydiny a hydínových výrobkov
6. Ceny kurčiat na trhoch EÚ
7. Ceny vajec na trhoch EÚ
8. IEC sa zaväzuje pomôcť nasýtiť svet
Produkcija hydiny v ČR na úrovni roku 1960
Rast cien komodít ovplyvňuje cenu hydiny v Spojenom kráľovstve
9. Litva
10. Maďarsko
11. Poľsko
12. Rakúsko

ISSN: 1336-4413



Cena jatočných kurčiat posilnila

V 36. týždni priemerná nákupná cena jatočných kurčiat oproti 34. týždňu posilnila o 3,7 % na 0,95 €/kg živej hmotnosti.

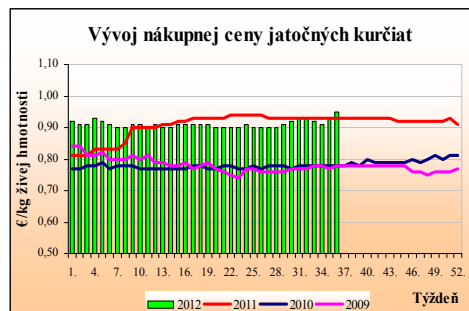
Spracovatelia hydínového mäsa nakúpili v 36. týždni o 10 % menej jatočných kurčiat ako v 34. týždni. Medziročne sa nákup jatočných kurčiat znížil o 19,5 %.

V 36. týždni sa rozptálie nákupných cien zúžilo. Bitúnky nakupovali kurčatá od 0,94 do 0,96 €/kg živej hmotnosti.

Oproti minulému roku bola priemerná nákupná cena jatočných kurčiat o 1,9 % vyššia.

Ponuka jatočných kurčiat bola dostačujúca, **dopyt** mal bežný rozsah.

PPA – ATIS



Ceny vajec sa pohybovali obojsmerne

V 36. týždni sa predalo spolu o 14,6 % viac vajec ako v 34. týždni a o 9,7 % menej ako v tom istom období 2011.

Priemerné odbytové ceny sa pri triedených voľne ložených a balených vajciach pohybovali obojsmerne.

Pri *triedených voľne ložených* vajciach sa zmeny cien pohybovali v rozpätí od -9,2 % do +10,3 %. Najvýraznejšie sa znížila odbytová cena vajec s najväčšou hmotnosťou XL (73 g a viac) o 9,2 % z 12,50 na 11,36 €/100 ks. Cena vajec L (od 63 do 72 g) oslabila o 1,3 % z 9,09 na 8,98 €/100 ks.

Naopak, vajcia s najnižšou hmotnosťou S (pod 53 g) zdraželi z 5,96 na 6,58 €/100 kusov (+10,3 %). Cena vajec M s hmotnosťou od 53 do 62 g posilnila z 8,01 na 8,37 €/100 ks (+4,5 %).

Z *balených vajec* boli v 36. týždni drahšie oproti 34. týždňu vajcia M v 6-ks bal., a to o 2,1 %. Ich cena stúpila z 8,27 na 8,44 €/100 ks. Vajcia M v 30-ks bal. zdraželi o 6,2 % z 8,22 na 8,73 €/100 ks. Cena vajec M v 10-ks bal. sa znížila o 11,4 percenta z 9,55 na 8,46 €/100 ks.

Medziročný cenový rozdiel sa pri triedených voľne ložených vajciach pohyboval od +29,5 % (M) do +45,9 % (XL) a pri balených vajciach od +20,3 % (M v 6-ks bal.) do +34,9 % (M v 30-ks bal.).

Ponuka vajec mala bežný rozsah, **dopyt** bol stredný.

PPA – ATIS

Nákupné ceny jatočnej hydiny v SR

Ceny zisťované v dňoch 10. 9 – 12. 9. 2012 za 36. týždeň

Ceny sa uvádzajú v €/kg živej hmotnosti bez DPH

Produkt	Min.	Max.	SR 36. týž.	SR 34. týž.	Vývoj v %		Očak.
			€/kg	€/kg	Týždenný	Medziroč.	€/kg
Jatočné kurčatá	0,94	0,96	0,95	0,91	3,7	1,9	0,94
Jatočné sliepky	-	-	-	-	-	-	-

*1 údaj nezverejňujeme (menej ako traja respondenti).

Ceny výrobcov konzumných vajec - voľne ložených

Ceny zisťované v dňoch 10. 9 – 12. 9. 2012 za 36. týždeň

Ceny sa uvádzajú v €/100 ks bez DPH

Produkt	Cena	Zso	Sso	Vso	SR 36. týž.	SR 34. týž.	Vývoj v %	
					€/100 ks	€/100 ks	Týždenný	Medziroč.
Vajcia XL (73 g a viac)	Min.	*1	7,00	*1	7,00	7,00		27,3
	Max.		14,17		14,60	14,60		46,0
	Priemer.		13,56		11,36	12,50	-9,2	45,9
	Priem. očak.		13,56		11,36	12,51		x
Vajcia L (od 63 g do 72 g)	Min.	6,90	7,00	*1	6,90	6,70	3,0	25,5
	Max.	8,98	10,60		11,30	11,30		43,4
	Priemer.	7,40	9,81		8,98	9,09	-1,3	35,2
	Priem. očak.	7,45	9,81		9,00	9,14	0,3	x
Vajcia M (od 53 g do 62 g)	Min.	6,95	7,00	*1	6,95	6,20	12,1	26,4
	Max.	9,00	9,83		10,00	10,00		
	Priemer.	7,75	8,72		8,37	8,01	4,5	29,5
	Priem. očak.	7,77	8,72		8,38	8,04	0,1	x
Vajcia S (pod 53 g)	Min.	*1	*1	*1	4,58	5,10	-10,2	19,6
	Max.				8,40	8,40		52,7
	Priemer.				6,58	5,96	10,3	42,0
	Priem. očak.				6,58	5,96		x
Vajcia netriedené	Min.	*1	-	-	*1	5,50	*1	*1
	Max.					6,50		
	Priemer.					6,21		
	Priem. očak.					5,85		
Vajcia na spracovanie (€/kg)	Min.	-	-	*1	*1	*1	*1	*1
	Max.							
	Priemer.							
	Priem. očak.							

Oblasti trhu: Zso - západoslovenská oblasť (Bratislavský, Trnavský, Trenčiansky, Nitriansky kraj), Sso - stredoslovenská oblasť (Žilinský, Banskobystrický kraj), Vso - východoslovenská oblasť (Prešovský, Košický kraj).

*1 údaj nezverejňujeme (menej ako traja respondenti). Vývoj priemernej očakávanej ceny je rozdiel priemernej očakávanej ceny a ceny zistennej v aktuálnom týždni. Vývoj ostatných cien je rozdiel medzi hodnotou v aktuálnom týždni a hodnotou zistenou pred dvoma týždňami.

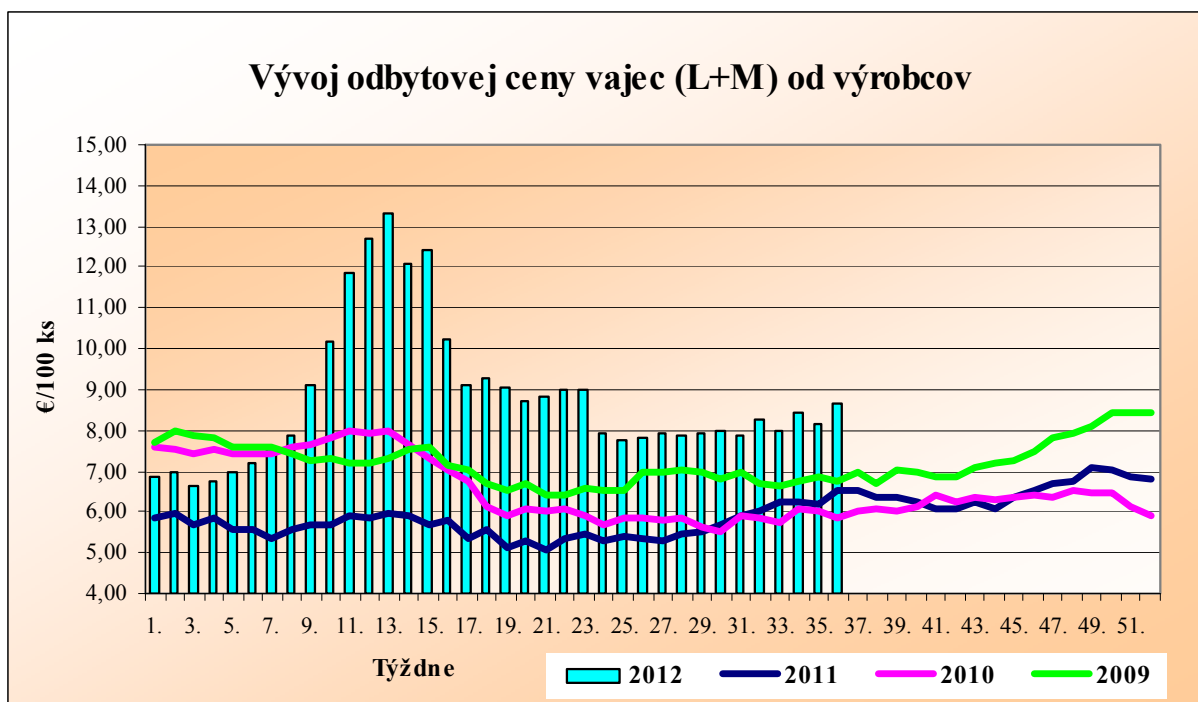
Ceny výrobcov balených konzumných vajec

Ceny zisťované v dňoch 10. 9 – 12. 9. 2012 za 36. týždeň

Ceny sa uvádzajú v €/100 ks bez DPH

Produkt	Cena	Zso	Sso	Vso	SR 36. týž.	SR 34. týž.	Vývoj v %	
					€/100 ks	€/100 ks	Týždenný	Medziroč.
Vajcia L (od 63 g do 72 g) Balené po 6 ks	Min.	*1	*1	-	7,95	*1	*1	*1
	Max.				9,90			
	Priemer.				8,84			
	Priem. očak.				8,84			
Vajcia L (od 63 g do 72 g) Balené po 10 ks	Min.	*1	*1	-	*1	7,80	*1	*1
	Max.					14,50		
	Priemer.					9,03		
	Priem. očak.					9,11		
Vajcia L (od 63 g do 72 g) Balené po 30 ks	Min.	*1	-	-	*1	*1	*1	*1
	Max.							
	Priemer.							
	Priem. očak.							
Vajcia M (od 53 g do 62 g) Balené po 6 ks	Min.	7,45	8,50	*1	7,45	7,75	-3,9	26,3
	Max.	8,03	9,30		9,30	9,03	3,0	23,5
	Priemer.	7,86	9,07		8,44	8,27	2,1	20,3
	Priem. očak.	7,86	9,16		8,48	8,46	0,5	x
Vajcia M (od 53 g do 62 g) Balené po 10 ks	Min.	7,45	8,86	*1	7,45	7,30	2,1	24,2
	Max.	9,20	12,00		12,00	12,00		44,6
	Priemer.	8,00	9,47		8,46	9,55	-11,4	22,1
	Priem. očak.	8,00	9,72		8,53	10,68	0,8	x
Vajcia M (od 53 g do 62 g) Balené po 30 ks	Min.	7,05	*1	*1	7,05	6,90	2,2	25,9
	Max.	7,50			9,00	11,00	-18,2	38,5
	Priemer.	7,42			8,73	8,22	6,2	34,9
	Priem. očak.	7,42			11,15	9,56	27,7	x

Oblasti trhu: Zso - západoslovenská oblasť (Bratislavský, Trnavský, Trenčiansky, Nitriansky kraj), Sso - stredoslovenská oblasť (Žilinský, Banskobystrický kraj), Vso - východoslovenská oblasť (Prešovský, Košický kraj). *1 údaj nezverejňujeme (menej ako traja respondenti). Vývoj priemernej očakávanej ceny je rozdiel priemernej očakávanej ceny a ceny zistennej v aktuálnom týždni. Vývoj ostatných cien je rozdiel medzi hodnotou v aktuálnom týždni a hodnotou zistenou pred dvoma týždňami.



Graf: PPA - ATIS

Odbytové ceny celej, delenej hydiny, drobov a hydinových výrobkov od spracovateľov v SR

Ceny zisťované v dňoch 10. 9 – 12. 9. 2012 za 36. týždeň

Ceny sa uvádzajú v €/kg bez DPH

Názov produktu	Min.	Max.	SR 36.	SR 34.	Vývoj v %		Očak. €/kg
			týž. €/kg	týž. €/kg	Týždenný	Medziroč.	
Kurča pitvané bez drobov chladené tr. A	1,84	2,19	1,98	1,95	1,4	8,7	1,98
Kurča pitvané bez drobov mrazené tr. A.	1,69	2,09	1,85	1,81	2,4	4,7	1,85
Sliepka pitvaná s drobami mrazená tr. A.	*1	*1	*1	*1	*1	*1	*1
Kuracie prsia s kosťou a kožou chladené	*1	*1	*1	*1	*1	*1	*1
Kuracie stehná chladené	1,76	2,35	2,17	2,43	-10,4	8,4	2,17
Kuracie stehná horné s kosťou a kožou chladené	1,40	2,35	2,18	2,19	-0,6	-16,8	2,18
Kuracie stehná spodné s kosťou chladené	2,04	2,36	2,26	2,27	-0,1	1,3	2,26
Kuracie krídla chladené	1,63	1,80	1,73	1,72	0,4	9,5	1,73
Kuracie rezne chladené	4,04	4,34	4,29	4,42	-2,9	0,3	4,29
Kuracia drobková zmes chladená	0,76	1,00	0,91	0,92	-1,3	58,6	0,91
Kuracie pečienky chladené	1,95	2,22	2,11	2,07	1,8	1,4	2,11
Kuracie žalúdky chladené	1,35	1,97	1,84	*1		14,7	1,84
Kuracie srdcia chladené	1,35	1,90	1,74	1,74	0,3	17,2	1,74
Kuracie prsia s kosťou mrazené	*1	*1	*1	*1	*1	*1	*1
Kuracie stehná mrazené	1,80	2,29	1,90	1,86	2,4	1,1	1,90
Kuracie stehná horné s kosťou a kožou mrazené	1,90	2,40	1,97	1,94	1,6	-7,2	1,97
Kuracie stehná spodné s kožou mrazené	1,60	2,40	1,95	1,91	2,1	-3,9	1,95
Kuracie krídla mrazené	1,30	1,70	1,61	1,45	11,5	6,7	1,61
Kuracie rezne mrazené	3,85	4,22	4,12	4,10	0,5	4,1	4,12

*1 údaj nezverejňujeme (menej ako traja respondenti).

Odbytové ceny celej, delenej hydiny, drobov a hydínových výrobkov od spracovateľov v SR

Ceny zisťované v dňoch 10. 9 – 12. 9. 2012 za 36. týždeň

Ceny sa uvádzajú v €/kg bez DPH

Názov produktu	Min.	Max.	SR 36.	SR 34.	Vývoj v %		Očak.
			týž.	týž.	Týždenný	Medziroč.	€/kg
			€/kg	€/kg			
Kuracia drobková zmes mrazená	0,80	0,92	0,88	0,88	0,4	28,6	0,88
Kuracie pečienky mrazené	1,63	2,20	1,78	1,84	-3,2	8,4	1,78
Kuracie žalúdky mrazené	1,35	1,83	1,60	*1		3,8	1,60
Kuracie srdcia mrazené	*1	*1	*1	*1	*1	*1	*1
Morčacie prsia bez kostí a kože mraz.	*1	*1	*1	*1	*1	*1	*1
Hydinová tlačienka	*1	*1	*1	*1			*1
Kuracia šunka	3,17	3,50	3,25	3,20	1,6	-1,2	3,25
Morčacia šunka	*1	*1	*1	*1	*1	*1	*1
Hydinové párky	1,43	1,59	1,47	1,53	-4,0	7,7	1,47
Bratislavská hydinová saláma	2,17	2,33	2,29	2,28	0,1	7,2	2,29

*1 údaj nezverejňujeme (menej ako trija respondenti).

Komentár k odbytovým cenám celej, delenej hydiny a hydínových výrobkov

Medziročné porovnanie cien

V 36. týždni väčšina sledovaných produktov medziročne zdražela.

V porovnaní s rokom 2011 väčšina odbytových cien **chladenej hydiny, hydínových kusov a drobov** posilnila s výnimkou kuracích stehien horných s kosťou a kožou (-16,8 %). Najvýraznejšie medziročne vyskočila priemerná cena chladenej kuracej drobkovej zmesi, a to až o 58,6 %. O 17,2 % oproti vlaňajšku zdraželi chladené kuracie srdcia. Chladené kuracie žalúdky medziročne posilnili o 14,7 %. Cena chladených pitvaných kurčiat bez drobov stúpila o 8,7 percenta. Chladené celé kuracie stehná zdraželi o 8,4 percenta, spodné s kosťou a kožou o 1,3 %. Miernejšie oproti minulému roku posilnili ceny chladených kuracích rezňov (+0,3 %). Chladené kuracie krídla medziročne zdraželi o 9,5 %.

Pri **mrazenej hydine, hydínových kusoch a droboch** odbytové ceny medziročne stúpili v priemere o 5,4 %. Oproti minulému roku najviac zdražela mrazená kuracia drobková zmes (+28,6 %). Nasledujú s 8,4 % mrazené kuracie pečienky a mrazené kuracie krídla s 6,7 %. Odbytová cena mrazených kuracích rezňov a mrazených kuracích žalúdkov stúpila o 4,1 % a o 3,8 %. Priemerná odbytová cena mrazených celých kuracích stehien medziročne vzrástla len o 1,1 %. Naopak, mrazené kuracie stehná horné (-7,2 %) a spodné s kosťou a kožou zlacneli (-3,9 %).

Zo sledovaných **hydínových výrobkov** sa medziročne zvýšili priemerné odbytové ceny Bratislavskej hydínovej salámy (+7,2 %) a hydínových párkov (+7,7 %). Kuracia šunka, naopak zlacnela o 1,2 %.

Odbytové ceny v 36. týždni 2012

V 36. týždni 2012 väčšina odbytových cien **chladenej hydiny, hydínových kusov a drobov** posilnila. Priemerná odbytová cena chladených pitvaných kurčiat posilnila (+1,4 %) z 1,95 na 1,98 €/kg. Nárast ceny oproti 34. týždňu sme zistili pri chladených kuracích pečienkach z 2,07 na 2,11 €/kg (+1,8 %). O jeden cent stúpila aj cena chladených kuracích krídiel z 1,72 na 1,73 €/kg (0,4 %). Chladené kuracie rezne, naopak, zlacneli z 4,42 na 4,29 €/kg (-2,9 %). Výraznejšie klesla odbytová cena chladených kuracích celých stehien, a to z 2,43 na 2,17 €/kg (-10,4 percenta). Chladená kuracia drobková zmes bola lacnejšia o 1,3 %, jej cena klesla o jeden cent z 0,92 na 0,91 €/kg. Odbytová cena horných (2,18 €/kg) a spodných kuracích stehien s kosťou a kožou (2,26 €/kg) sa znížila o 0,6 a 0,1 %.

V 36. týždni takmer všetky ceny **mrazenej hydiny, hydínových dielov a drobov** posilnili. Výnimkou boli mrazené kuracie pečienky, ktorých cena klesla o 3,2 percenta z 1,84 na 1,78 €/kg. Najvýraznejšie stúpila priemerná odbytová cena (+11,5 %) mrazených kuracích krídiel z 1,45 na 1,61 €/kg. Priemerná odbytová cena mrazených kuracích stehien posilnila: celých stehien z 1,86 na 1,90 €/kg (+2,4 %), horných kuracích stehien z 1,94 na 1,97 €/kg (+1,6 %) a spodných z 1,91 na 1,95 €/kg (+2,1 %). Cena mrazených kuracích rezňov sa mierne zvýšila o 0,5 % z 4,10 na 4,12 €/kg. Z **hydínových výrobkov** oslabil len odbytová cena hydínových párkov z 1,53 na 1,47 €/kg. Kuracia šunka zdražela o 1,6 % na 3,25 €/kg. O jeden cent bola drahšia aj Bratislavská hydinová saláma (2,29 €/kg).

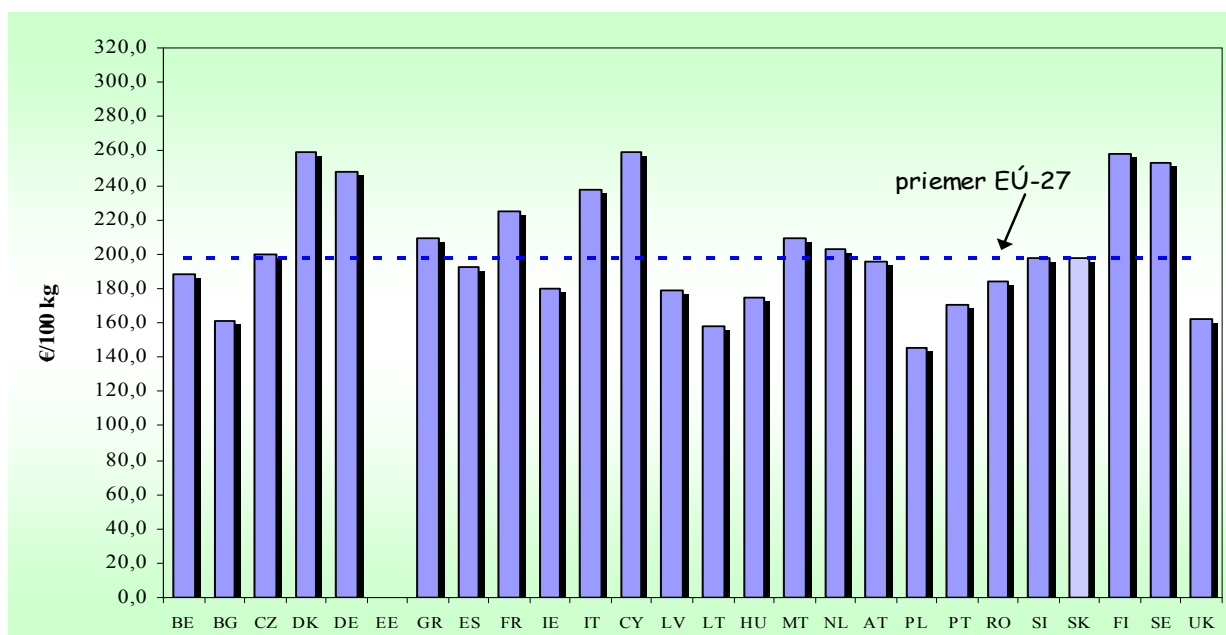
PPA – ATIS

Ceny kurčiat na trhoch EÚ

Týždeň		33. týždeň 2012	34. týždeň 2012	35. týždeň 2012	36. týždeň 2012	36. týždeň 2011	Zmena 2012/2011	Zmena za 2 týž. %
Krajina	Kurčatá chladené 65 % v EUR/100 kg							
BE	Belgicko	188,00	191,00	191,00	188,00	178,00	5,6	-1,6
BG	Bulharsko	150,71	154,10	155,04	161,57	142,12	13,7	4,8
CZ	Česká republika	190,30	194,45	197,71	200,20	180,82	10,7	3,0
DK	Dánsko	238,98	231,36	259,07	*1259,07	240,19	7,9	12,0
DE	Nemecko	246,00	246,00	248,00	248,00	256,00	-3,1	0,8
EE	Estónsko	-	-	-	-	-		
GR	Grécko	209,64	209,64	209,64	*209,64	213,92	-2,0	
ES	Španielsko	195,79	192,17	191,07	192,14	201,94	-4,9	
FR	Francúzsko	225,00	225,00	225,00	*225,00	225,00		
IE	Írsko	180,00	180,00	180,00	*180,00	180,00		
IT	Taliansko	237,50	237,50	237,50	*237,50	225,50	5,3	
CY	Cyprus	256,37	257,97	259,27	*259,27	247,40	4,8	0,5
LV	Lotyšsko	173,23	183,27	177,52	178,65	180,20	-0,9	-2,5
LT	Litva	159,86	157,76	156,97	157,79	157,08	0,4	
HU	Maďarsko	166,08	167,99	165,75	174,28	165,20	5,5	3,7
MT	Malta	208,75	208,75	208,75	*208,75	202,25	3,2	
NL	Holandsko	200,00	200,00	203,00	*203,00	193,00	5,2	1,5
AT	Rakúsko	193,08	191,91	190,80	195,05	193,48	0,8	1,6
PL	Poľsko	156,71	144,86	145,72	*145,72	144,98	0,5	0,6
PT	Portugalsko	173,00	173,00	173,00	170,00	210,00	-19,0	-1,7
RO	Rumunsko	165,09	165,73	182,68	183,82	159,06	15,6	10,9
SI	Slovinsko	195,25	197,96	190,83	197,81	195,95	0,9	-0,1
SK	Slovensko	186,33	195,24	193,84	198,04	182,24	8,7	1,4
FI	Fínsko	256,69	258,03	258,75	258,56	249,71	3,5	0,2
SE	Švédsko	254,64	231,25	240,44	252,62	219,79	14,9	9,2
UK	Veľká Británia	162,56	162,56	162,56	*162,56	144,37	12,6	
EU	Európska únia	197,38	195,75	197,11	197,79	193,25	2,4	1,0

Poznámka: * - krajina neuviedla cenu, hodnota z predchádzajúceho týždňa.

36. týždeň 2012



Zdroj: Európska komisia/CIRCA

Graf: PPA – ATIS

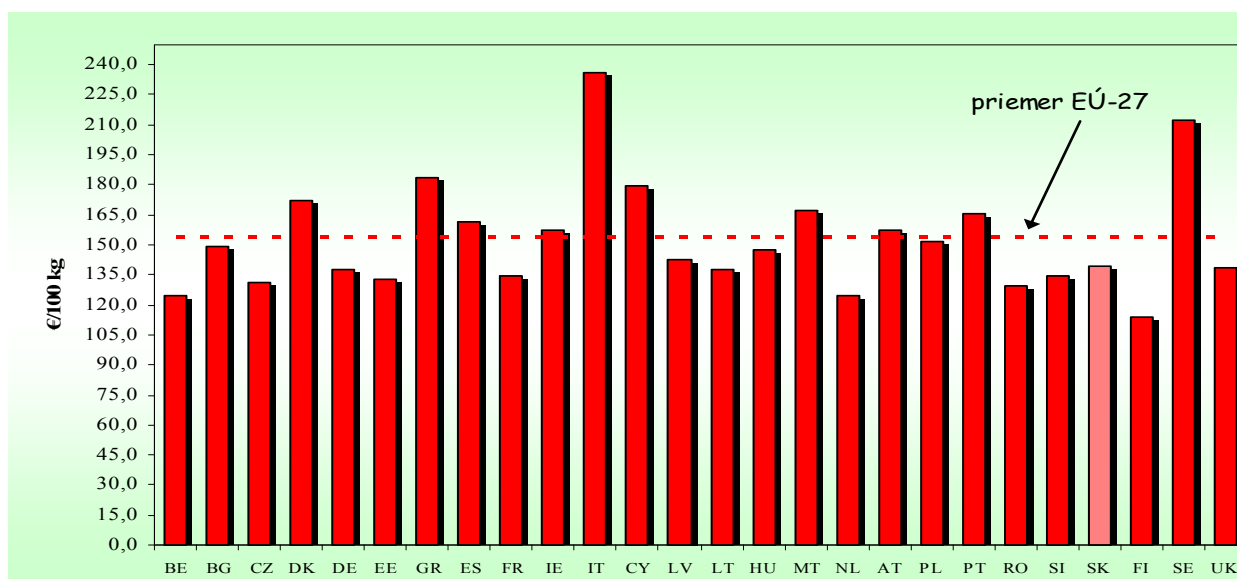
Ceny vajec na trhoch EÚ

Týždeň	33. týždeň 2012	34. týždeň 2012	35. týždeň 2012	36. týždeň 2012	36. týždeň 2011	Zmena 2012/2011	Zmena za 2 týž. %
Krajina	Vajcia priemer L a M v EUR/100 kg						
BE Belgicko	113,82	116,52	120,57	124,38	93,66	32,8	6,7
BG Bulharsko	144,10	142,74	147,44	149,25	108,70	37,3	4,6
CZ Česká republika	124,63	123,45	123,77	130,88	105,28	24,3	6,0
DK Dánsko	171,95	171,88	171,82	*171,82	178,30	-3,6	
DE Nemecko	131,09	132,68	135,88	137,47	106,15	29,5	3,6
EE Estónsko	125,95	131,07	133,00	*133,00	112,91	17,8	1,5
GR Grécko	174,71	174,71	184,00	*184,00	142,08	29,5	5,3
ES Španielsko	162,46	163,12	160,73	161,23	101,67	58,6	-1,2
FR Francúzsko	134,03	134,58	134,11	*134,11	121,49	10,4	-0,3
IE Írsko	157,41	157,41	157,41	*157,41	136,57	15,3	
IT Taliansko	224,40	225,99	225,99	235,91	175,60	34,3	4,4
CY Cyprus	179,25	179,25	179,25	*179,25	172,81	3,7	
LV Lotyšsko	137,54	131,58	134,07	142,47	102,89	38,5	8,3
LT Litva	137,89	134,30	134,71	137,82	107,16	28,6	2,6
HU Maďarsko	144,60	146,55	149,07	147,79	112,67	31,2	0,9
MT Malta	150,20	167,20	167,20	*167,20	116,90	43,0	
NL Holandsko	118,00	121,00	125,00	*125,00	86,00	45,3	3,3
AT Rakúsko**	156,16	156,64	156,22	157,71	146,91	7,4	0,7
PL Poľsko	147,29	148,33	151,49	*151,49	109,57	38,3	2,1
PT Portugalsko	155,42	162,04	164,68	165,34	108,47	52,4	2,0
RO Rumunsko	118,49	118,95	127,38	129,16	107,06	20,6	8,6
SI Slovinsko	130,24	133,11	133,24	134,47	128,51	4,6	1,0
SK Slovensko	130,22	137,29	131,69	139,28	105,92	31,5	1,4
FI Fínsko	114,14	114,14	114,14	*114,14	127,76	-10,7	
SE Švédsko	225,04	216,26	215,61	211,98	208,35	1,7	-2,0
UK Veľká Británia	138,59	138,59	138,59	*138,59	106,56	30,1	
EU Európska únia	149,89	150,83	152,18	154,00	118,29	30,2	2,1

Poznámka: * - krajina neuviedla cenu, hodnota z predchádzajúceho týždňa,

** - Barn egg – podstielkový chov.

36. týždeň 2012



Zdroj: Európska komisia/CIRCA

Graf: PPA – ATIS

IEC sa zaväzuje pomôcť nasýtiť svet

Deň 12. október bol vyhlásený za **Svetový deň vajec**. S podporou Medzinárodnej komisie pre vajcia IEC (**International Egg Commission**) sa priemysel na výrobu a spracovanie vajec zaviazal pomôcť ľuďom trpiacim hladom a podvýživou a zaistiť trvalo udržateľné, cenovo dostupné, vysoko kvalitné dávky potravín pre ľudí na celej planéte.

Súčasťou globálneho záväzku o pomoci ľuďom v núdzi je spolupráca IEC s OSN pre výživu a poľnohospodárstvo (FAO).

Svetový deň vajec bol ustanovený v roku 1996. Predseda IEC J. Ivy, vysvetlil: „Od roku 1996 sa konajú akcie po celom svete zdôrazňujúce významnú úlohu vajec vo výžive ľudí na celom svete.“

„Cítíme sa poctení, že vyrábame produkt, ktorý slúži ako potravina pre ľudí na celom svete. V tomto roku sme sa verejne zaviazali

spolupracovať s potravinárskymi organizáciami rozvojových krajín a uľahčiť tak všetkým prístup k tejto potravine.“

Odhaduje sa, že v súčasnosti je na celom svete jedna miliarda podvyživených ľudí a tento počet sa v priebehu najbližších 40 rokov bude zvyšovať o ďalšie 3 miliardy.

Vajcia môžu pomôcť nasýtiť svet rastúcej populácie, pričom sú vynikajúcim zdrojom vysoko kvalitných bielkovín, obsahujúcich dôležité vitamíny a minerály potrebné pre zdravú výživu. Vajcia sú cenovo dostupný zdroj potravy pre väčšinu obyvateľov.

Tento rok sa na **Svetový deň vajec** budú konať v mestách, nákupných centrách a školách na celom svete, od Nového Zélandu cez Mongolsko, Južnú Afriku až po Kanadu festivaly, súťaže a prednášky o zdravej výžive.

PPA – ATIS/WorldPoultry.net

Produkcia hydiny v ČR na úrovni roku 1960

Poľnohospodárska komora ČR varuje, že potravinová sebestačnosť sa od roku 1989 znižuje.

Podľa zástupcov poľnohospodárskej komory sa v Českej republike očakáva nárast cien potravín a väčší počet poľnohospodárskych podnikov po tohtoročných slabých úrodách pravdepodobne skončí v konkurze.

Najväčší pokles sebestačnosti bol zaznamenaný v produkcii hydiny, vajec a bravčového mäsa. Podľa prezidenta Agrárnej komory Jána Velebu sa sebestačnosť v produkcii

ovocia, zeleniny a zemiakov tiež znížila. Aktuálne počty hydiny zodpovedajú úrovni produkcie z roku 1960. Najväčší prepad, až o 24 percent bol v minulom roku registrovaný pri kurčatách, keď sa ich počet znížil až o 14,5 %.

Počet sliepok je najnižší v histórii. Dovoz sliepok sa zvýšil o 16,8 %. Sliepky sa v minulom roku dovážali predovšetkým z Poľska, Brazílie, Slovenska a z Nemecka.

Úroveň sebestačnosti pri výrobe hydiny sa znížila o 6,1 percentuálneho bodu na 78,8 %.

PPA – ATIS/WorldPoultry.net

Rast cien komodít ovplyvňuje cenu hydiny v Spojenom kráľovstve

Skok v cene hydínového mäsa v obchodoch Spojeného kráľovstva predpovedali výrobcovia kŕmnych surovín.

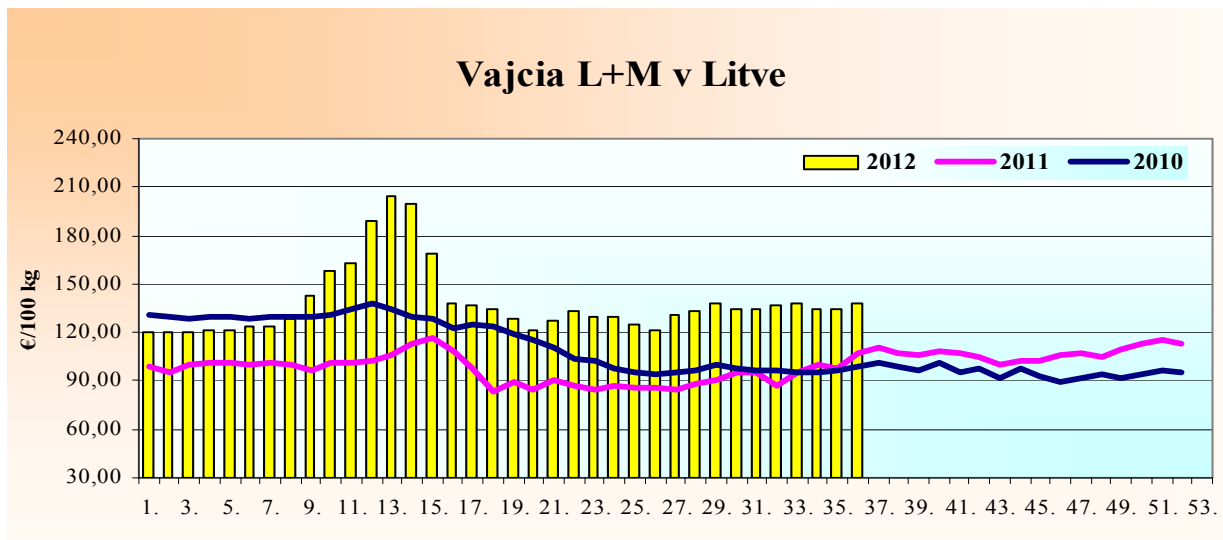
„Britskí výrobcovia hydiny sú pod veľkým tlakom globálneho zvyšovania cien. Cena pšenice v poslednom mesiaci vyskočila o 20 percent a pravdepodobne bude ďalej stúpať. Cena sóje, ďalšej zložky krmiva pre hy-

dinu bola v posledných šiestich mesiacoch na vysokej úrovni. Stúpala už viac ako o 65 %, kvôli nepriaznivému počasiu a očakávanej nižšej úrode. Náklady na krmivo už tvoria polovicu nákladov na výrobu kurčiat, takže je zrejmé, že ich ďalšie zvýšenie bude tlačiť ceny smerom nahor,“ povedal Peter Bradnock.

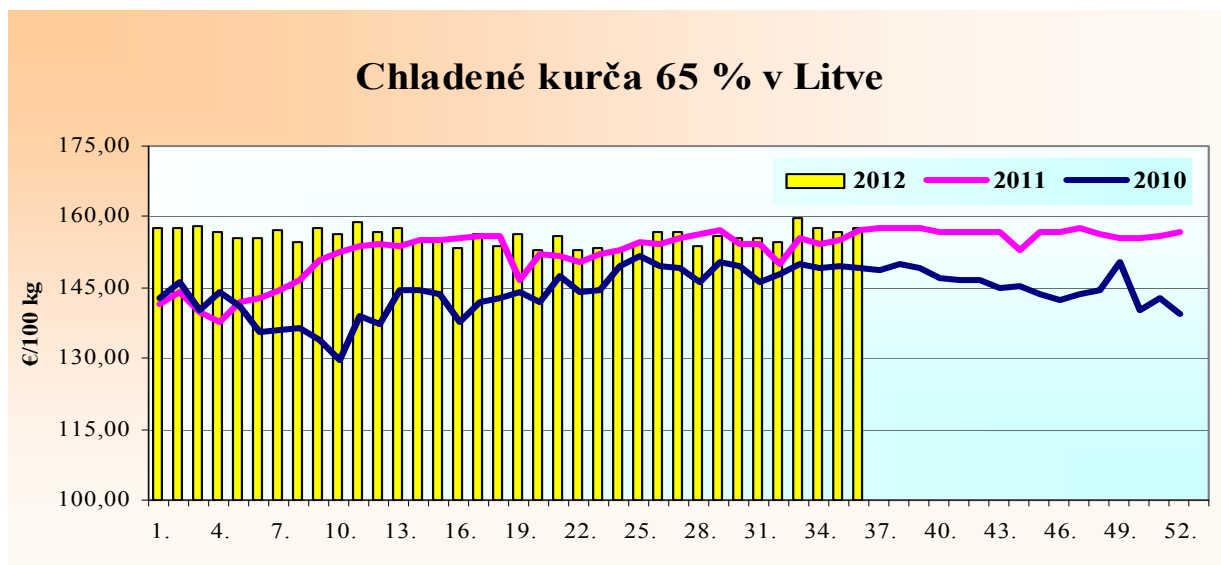
PPA – ATIS/WorldPoultry.net

Litva
Vážený priemer odbytových cien vajec
v LTL/100 ks

Vajcia triedy A hmotnostná kategória	32. týž. 2012	33. týž. 2012	34. týž. 2012	35. týž. 2012	Zmena za 2 týž. v %	Cena v €/100ks 33. týž. 2012
L (63 g - 72 g)	27,76	28,73	28,36	29,02	1,0	8,40
M (53 g - 62 g)	30,17	30,29	29,83	29,21	-3,6	8,46
Priemer (L - M)	29,04	29,63	29,12	29,12	-1,7	8,43

Zdroj: RIS
Kurz ECB zo dňa 17. 8. 2012, 1 € = 3,4528 LTL

Zdroj: Európska komisia/CIRCA
Graf: PPA-ATIS
Priemerná odbytová cena pitvaného kurčat'a
v LTL/100 kg

Pitvané kurča	32. týž. 2012	33. týž. 2012	34. týž. 2012	35. týž. 2012	Zmena za 2 týž. v %	Cena v €/100ks 35. týž. 2012
A trieda 65 %	551,98	551,98	544,72	541,99	-1,8	1,57

Zdroj: RIS
Kurz ECB zo dňa 17. 8. 2012, 1 € = 3,4528 LTL

Zdroj: Európska komisia/CIRCA
Graf: PPA-ATIS

Maďarsko

Ceny hnedých vajec z baliarní (chov v kliečkach)

Hmotn. skupina	32. týž. 2012	33. týž. 2012	34. týž. 2012	35. týž. 2012	35. t./34. t. 12	35. týž. 2012
	HUF/ks				%	€/100 ks
10 ks balenie						
M (53 g - 62 g)	22,52	22,54	23,08	23,66	2,5	8,30
L (63 g - 72 g)	23,42	24,27	25,12	25,07	-0,2	8,80
M+L	22,63	22,79	23,32	23,85	2,3	8,37
30 ks balenie						
M (53 g - 62 g)	21,51	22,56	21,92	23,12	5,5	8,12
L (63 g - 72 g)	22,40	22,93	23,47	25,40	8,2	8,92
M+L	22,01	22,72	22,69	24,39	7,5	8,56

Zdroj: AKI

Kurz ECB zo dňa 3. 9. 2012, 1 € = 284,90 HUF

Ceny výrobcov hydiny

Položka	32. týž. 2012	33. týž. 2012	34. týž. 2012	35. týž. 2012	35. t./34. t. 12	35. týž. 2012
	HUF/kg				%	€/kg
Kurča	268,38	269,86	271,56	270,12	-0,5	0,95
Morka	373,11	373,30	370,54	370,25	-0,1	1,30
Hus	-	-	-	-	-	-
Kačica	-	-	-	-	-	-

Zdroj: AKI

Kurz ECB zo dňa 3. 9. 2012, 1 € = 284,90 HUF

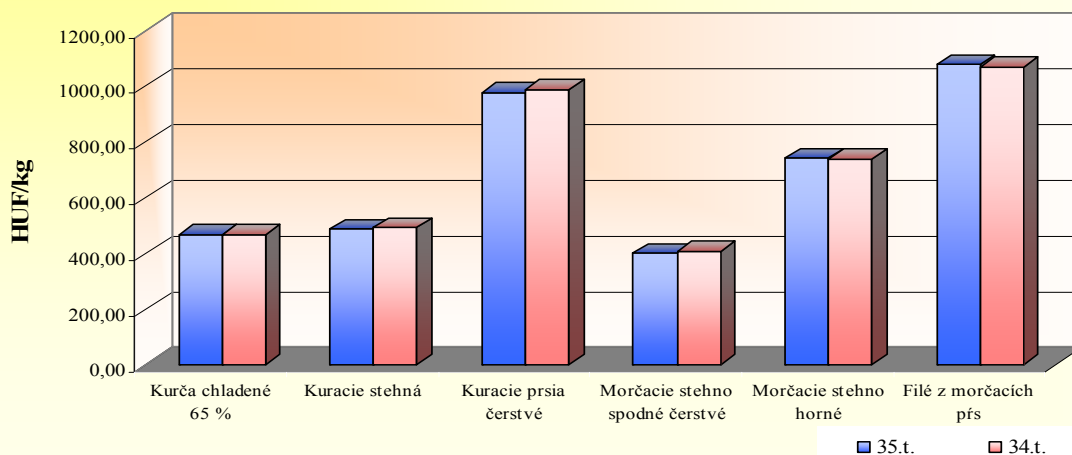
Odbytové ceny hydiny

Položka	33. týž. 2012	34. týž. 2012	35. týž. 2012	35. t./34. t. 12	35. týž. 2012
	HUF/kg			%	€/kg
Kurča čerstvé 65 %	460,05	465,88	467,09	0,3	1,64
Kuracie stehná s k. čerstvé	475,31	490,38	484,89	-1,1	1,70
Kuracie prsia čerstvé	962,04	987,95	978,67	-0,9	3,44
Morčacie stehno spodné čerstvé	403,17	407,07	399,71	-1,8	1,40
Morčacie stehno horné čerstvé	733,77	738,06	741,30	0,4	2,60
Filé z morčacích prs	962,04	1070,50	1079,19	0,8	3,79

Zdroj: AKI

Kurz ECB zo dňa 3. 9. 2012, 1 € = 284,90 HUF

Odbytové ceny hydínového mäsa v Maďarsku



Poľsko
Nákupné ceny vaječ - 35. týždeň 2012

Položka	XL	L	M	S
Cena v PLN/100 ks	50,00	38,30	36,60	27,40
Cena v €/100 ks	11,92	9,13	8,73	6,53
Zmena ceny v % k 34. t.	-0,4	1,1	4,0	11,4

Zdroj: Ministerstwo Rolnictwa i Rozwoju Wsi

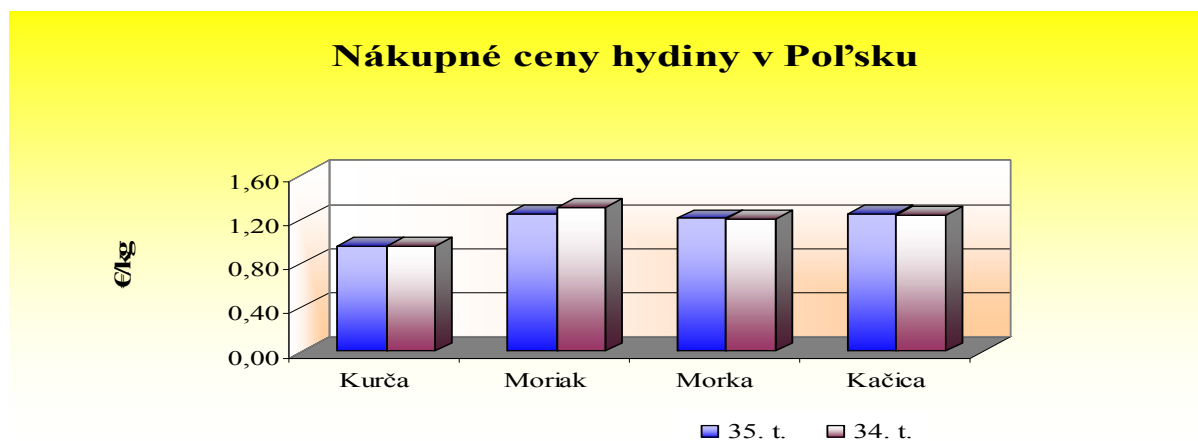
Kurz ECB zo dňa 3. 9. 2012, 1 € = 4, 1933 PLN

Nákupné ceny hydiny - 35. týždeň 2012

Položka	Kurčatá	Moriaky	Morky	Brojlerové kačice	Brojlerové husi
Cena v PLN/t	4 034,55	5 272,40	5 085,39	5 265,88	-
Cena v €/kg	0,96	1,26	1,21	1,26	-
Zmena ceny v % k 34. t.	0,7	-3,9	0,9	1,3	-

Zdroj: Ministerstwo Rolnictwa i Rozwoju Wsi

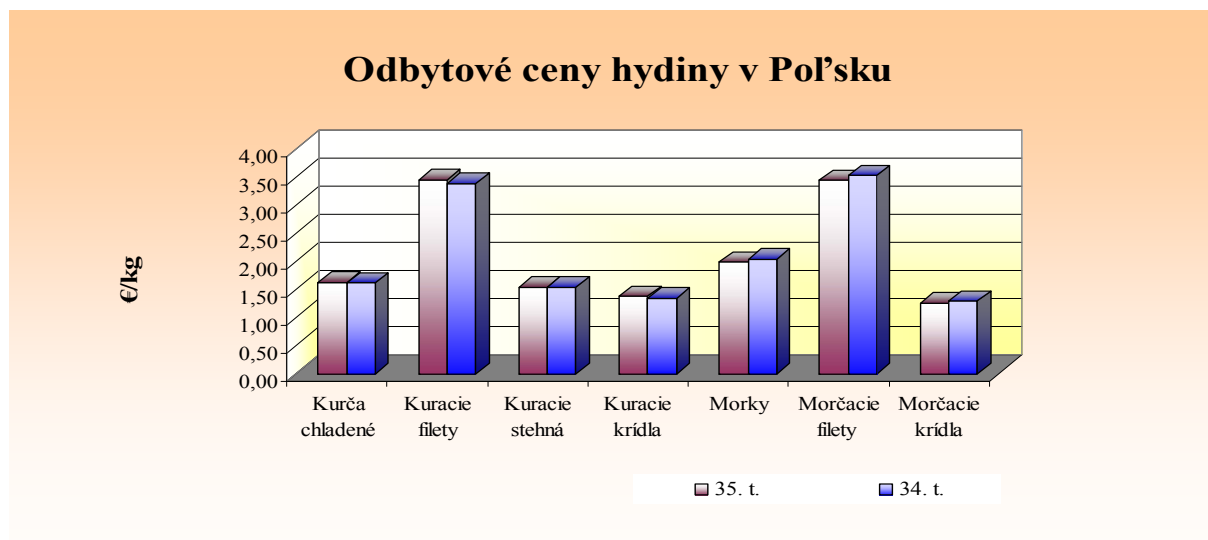
Kurz ECB zo dňa 3. 9. 2012, 1 € = 4, 1933 PLN


Odbytové ceny hydiny - 35. týždeň 2012

Položka	Kurčatá bez drobov	Kuracie prsia - filé	Kuracie stehná	Kuracie krídla	Morky	Morčacie prsia - filé	Morčacie krídla
Cena v PLN/t	6 733,59	14 185,29	6 454,74	5 628,13	8 524,96	14 734,20	5 370,89
Cena v €/kg	1,61	3,38	1,54	1,34	2,03	3,51	1,28
Zmena ceny v % k 34. t.	-0,7	-1,6	0,4	-2,2	2,6	2,3	2,4

Zdroj: Ministerstwo Rolnictwa i Rozwoju Wsi

Kurz ECB zo dňa 3. 9. 2012, 1 € = 4, 1933 PLN



Rakúsko
Veľkoobchodné ceny vajec (podstielkový chov)

Obdobie	32. týž. 2012	33. týž. 2012	34. týž. 2012	35. týž. 2012	Zmena za 2 týždne %
Vajcia	EUR/100 kusov				
XL	13,45	13,36	13,40	13,28	-0,6
L	11,00	11,03	11,02	10,91	-1,1
M	8,55	8,56	8,64	8,72	1,9
S	6,89	6,85	6,75	6,89	0,6

Zdroj: Eier und Geflügel, AMA
Veľkoobchodné ceny vajec (voľný výbeh)

Obdobie	32. týž. 2012	33. týž. 2012	34. týž. 2012	35. týž. 2012	Zmena za 2 týždne %
Vajcia	EUR/100 kusov				
XL	14,06	13,71	14,25	13,67	-0,3
L	13,69	13,65	13,66	14,00	2,6
M	11,47	11,67	11,52	11,49	-1,5
S	9,99	9,85	9,28	9,77	-0,8

Zdroj: Eier und Geflügel, AMA
Veľkoobchodné ceny vajec (bio vajcia)

Obdobie	32. týž. 2012	33. týž. 2012	34. týž. 2012	35. týž. 2012	Zmena za 2 týždne %
Vajcia	EUR/100 kusov				
XL	20,22	20,20	20,23	20,22	0,1
L	20,03	20,03	20,02	20,02	0,0
M	18,81	18,77	18,74	18,67	-0,5
S	6,64	6,62	6,62	6,56	-0,9

Zdroj: Eier und Geflügel, AMA
Veľkoobchodné ceny hydiny

Obdobie	32. týž. 2012	33. týž. 2012	34. týž. 2012	35. týž. 2012	Zmena za 2 týždne %
EUR/kg					
KURČATÁ					
S drobami	2,10	2,15	2,09	2,06	-4,2
Bez drobov	2,24	2,26	2,25	2,24	-0,9
KURČATÁ balenie na tácke					
S drobami	2,36	2,39	2,38	2,39	0,0
Bez drobov	2,48	2,50	2,48	2,48	-0,8
MORČACIE PRSIA vákuovo balené					
Filé	6,92	6,93	6,93	6,92	-0,1

Zdroj: Eier und Geflügel, AMA

Vydavateľ: PPA Agrárne trhové informácie Slovenska Dobrovičova 12 815 26 Bratislava ISSN: 1336-4413	Zodpovední pracovníci: RNDr. Marta Vašková, CSc. Tel.: 02/53 417 419 Fax: 02/53 418 147 e-mail: Marta.Vaskova@apa.sk	Rozmnožovanie a využívanie informácií je možné len po písomnej dohode s PPA - ATIS. Všetky trhové informácie sú spracované s najväčšou starostlivosťou. Informácie obsiahnuté v tomto materiáli sa zakladajú na informačných zdrojoch, o ktorých sme presvedčení, že sú hodnoverné. Za správnosť a úplnosť uvádzaných informácií sa PPA - ATIS nezaručuje, ako aj nezodpovedá za žiadne škody vzniknuté na základe ich využívania.
---	--	--