

Vydavateľ: **PPA – ATIS**
 Dobrovičova 12
 815 26 Bratislava
Telefón: 02 / 53 417 419
Fax: 02 / 53 418 147
e-mail: atis@apa.sk

ATIS na INTERNETE
<http://www.apa.sk>

V tomto čísle:

1. Cena jatočných kurčiat posilnila
Ceny vajec oslabili
2. Nákupné ceny jatočnej hydiny v SR
Ceny výrobcov konzumných vajec
voľne ložených
3. Ceny výrobcov balených konzumných vajec
4. Odbytové ceny celej, delenej hydiny, drobov a hydínových výrobkov od spracovateľov v SR
6. Komentár k odbytovým cenám celej, delenej hydiny a hydínových výrobkov
7. Vývoj spotrebiteľských cien na trhu SR
8. Ceny kurčiat na trhoch EÚ
9. Ceny vajec na trhoch EÚ
10. Česká republika – trh hydiny
11. Pozor na Pseudomor hydiny
Estónsko: Otvorenie prevádzky hydiny
12. Litva
13. Maďarsko
14. Poľsko
15. Rakúsko

ISSN: 1336-4413



Cena jatočných kurčiat posilnila

Ostatné dva týždne nákupná cena jatočných kurčiat stagnuje na hodnote 1,00 €/kg živej hmotnosti. Oproti poslednému týždňu minulého roka 2012 (52. t.) však mierne posilnila z 0,99 na 1,00 €/kg živej hmotnosti (1,0 %).

Spracovatelia hydínového mäsa nakúpili v 2. týždni 2013

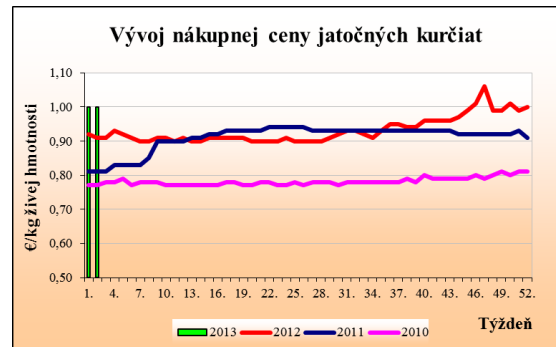
o 55,9 % viac jatočných kurčiat ako v 52. týždni 2012.

Oproti minulému roku sa nákup jatočných kurčiat znížil o 14,2 %. V 2. týždni sa rozpätie nákupných cien zväčšilo. Bitúnky nakupovali kurčatá od 0,98 do 1,01 €/kg živej hmotnosti.

Medziročne bola priemerná nákupná cena jatočných kurčiat o 9,7 % vyššia.

Ponuka jatočných kurčiat sa zvýšila, **dopyt** stúpol.

PPA – ATIS



Ceny vajec oslabili

V 2. týždni 2013 priemerné odbytové ceny triedených voľne ložených aj balených vajec v porovnaní s 52. týždňom 2012 oslabili.

Z triedených voľne ložených vajec sa síce zvýšili ceny najväčších vajec XL (73 g a viac) z 12,61 na 13,51 €/100 ks (+7,1 percenta) a najmenších vajec S (pod 53 g) z 6,86 na 7,61 €/100 ks (+10,9 %). Ich podiel na celkovom odbyte bol však malý (XL-3,0 % a S – 8,5 %). Najväčší podiel na celkovom odbyte 89,3 percenta mali vajcia M a L. V 2. týždni odbytové ceny týchto kategórií vajec oslabili. Vajcia M (od 53 do 62 g) zlacneli z 9,36 na 9,32 €/100 ks (-0,4 %) a vajcia L (od 63 do 72 g) z 10,66 na 10,08 €/100 ks (-5,5 %).

V 2. týždni 2013 sa *ceny balených vajec* v porovnaní s 52. týždňom 2012 znížili. Ceny vajec M v 6, 10 a 30-ks balení oslabili o 4,1 %, 6,2 % a 2,2 % na 10,55 €/100 ks, 10,26 €/100 ks a 8,95 €/100 ks.

Medziročne boli voľne ložené vajcia drahšie o 37,9 % (L) až 64,0 % (XL). Ceny balených vajec o 28,5 % (M v 30-ks bal.) až 37,1 % (M v 6-ks bal.).

PPA – ATIS

Nákupné ceny jatočnej hydiny v SR

Ceny zisťované v dňoch 14. – 16. 1. 2013 za 2. týždeň

Ceny sa uvádzajú v €/kg živej hmotnosti bez DPH

Produkt	Min.	Max.	SR 2. týž.	SR 52. týž.	Vývoj v %		Očak.
			€/kg	€/kg	Týždenný	Medziroč.	€/kg
Jatočné kurčatá	0,98	1,01	1,00	0,99	1,0	9,7	1,00

*1 údaj nezverejňujeme (menej ako traja respondenti).

Ceny výrobcov konzumných vajec voľne ložených

Ceny zisťované v dňoch 14. – 16. 1. 2013 za 2. týždeň

Ceny sa uvádzajú v €/100 ks bez DPH

Produkt	Cena	Zso	Sso	Vso	SR 2. týž.	SR 52. týž.	Vývoj v %	
					€/100 ks	€/100 ks	Týždenný	Medziroč.
Vajcia XL (73 g a viac)	Min.	-	8,50	*1	8,50	10,00	-15,0	28,8
	Max.		14,17		14,60	14,60		41,3
	Priemer.		13,33		13,51	12,61	7,1	64,0
	Priem. očak.		13,25		13,47	12,11	-0,4	x
Vajcia L (od 63 g do 72 g)	Min.	8,25	8,50	*1	8,25	8,45	-2,4	31,0
	Max.	12,58	12,00		12,58	12,00	4,8	54,7
	Priemer.	8,98	10,47		10,08	10,66	-5,5	37,9
	Priem. očak.	8,80	10,30		9,95	10,17	-1,3	x
Vajcia M (od 53 g do 62 g)	Min.	7,40	8,13	*1	7,40	7,60	-2,6	28,7
	Max.	11,00	11,50		11,50	11,50		27,8
	Priemer.	9,18	9,32		9,32	9,36	-0,4	39,9
	Priem. očak.	9,07	9,32		9,29	8,91	-0,3	x
Vajcia S (pod 53 g)	Min.	5,75	6,33	*1	5,75	5,75		67,6
	Max.	8,30	8,70		8,70	10,00	-13,0	16,0
	Priemer.	5,99	8,68		7,61	6,86	10,9	42,7
	Priem. očak.	5,99	8,49		7,50	6,57	-1,5	x
Vajcia netriedené	Min.	*1	-	-	*1	*1		
	Max.							
	Priemer.							
Priem. očak.								
Vajcia na spracovanie (€/kg)	Min.	-	-	*1	*1	*1		
	Max.							
	Priemer.							
Priem. očak.							x	

Oblasť trhu: Zso - západoslovenská oblasť (Bratislavský, Trnavský, Trenčiansky, Nitriansky kraj), Sso - stredoslovenská oblasť (Žilinský, Banskobystrický kraj), Vso - východoslovenská oblasť (Prešovský, Košický kraj).

*1 údaj nezverejňujeme (menej ako traja respondenti). Vývoj priemernej očakávanej ceny je rozdiel priemernej očakávanej ceny a ceny zistennej v aktuálnom týždni. Vývoj ostatných cien je rozdiel medzi hodnotou v aktuálnom týždni a hodnotou zistenou pred dvoma týždňami.

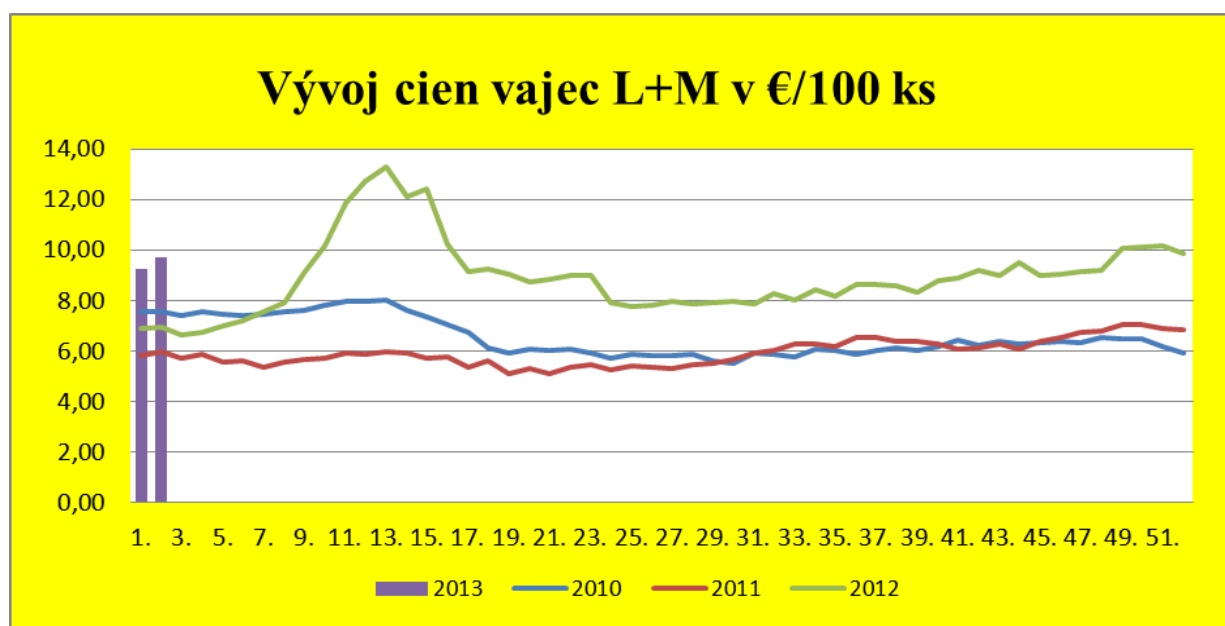
Ceny výrobcov balených konzumných vajec

Ceny zisťované v dňoch 14. – 16. 1. 2013 za 2. týždeň

Ceny sa uvádzajú v €/100 ks bez DPH

Produkt	Cena	Zso	Sso	Vso	SR 2. týž.	SR 52. týž.	Vývoj v %	
					€/100 ks	€/100 ks	Týždenný	Medziroč.
Vajcia L (od 63 g do 72 g) Balené po 6 ks	Min. Max. Priemer. Priem. očak.	*1	*1	-	*1	*1		
Vajcia L (od 63 g do 72 g) Balené po 10 ks	Min. Max. Priemer. Priem. očak.	*1	*1	-	*1	*1		
Vajcia L (od 63 g do 72 g) Balené po 30 ks	Min. Max. Priemer. Priem. očak.	*1	-	-	*1	*1		
Vajcia M (od 53 g do 62 g) Balené po 6 ks	Min. Max. Priemer. Priem. očak.	*1	*1	*1	8,50 11,80 10,55 10,70	8,50 11,80 11,00 10,42		30,8 45,1 37,1 x
Vajcia M (od 53 g do 62 g) Balené po 10 ks	Min. Max. Priemer. Priem. očak.	8,35 13,50 9,54 9,54	9,16 11,80 11,02 11,02	*1	8,35 13,50 10,26 10,26	8,70 12,00 10,94 10,95	-4,0 12,5 -6,2	26,5 68,8 35,9 x
Vajcia M (od 53 g do 62 g) Balené po 30 ks	Min. Max. Priemer. Priem. očak.	7,90 9,33 8,98 8,96	*1	*1	7,83 10,50 8,95 9,81	7,83 10,50 9,15 10,15	-2,2 9,6	37,4 41,9 28,5 x

Oblasti trhu: Zso - západoslovenská oblasť (Bratislavský, Trnavský, Trenčiansky, Nitriansky kraj), Sso - stredoslovenská oblasť (Žilinský, Banskobystrický kraj), Vso - východoslovenská oblasť (Prešovský, Košický kraj). *1 údaj nezverejňujeme (menej ako traja respondenti). Vývoj priemernej očakávanej ceny je rozdiel priemernej očakávanej ceny a ceny zistennej v aktuálnom týždni. Vývoj ostatných cien je rozdiel medzi hodnotou v aktuálnom týždni a hodnotou zistenou pred dvoma týždňami.



Graf: PPA - ATIS

Odbytové ceny celej, delenej hydiny, drobov a hydínových výrobkov od spracovateľov v SR

Ceny zisťované v dňoch 14. – 16. 1. 2013 za 2. týždeň

Ceny sa uvádzajú v €/kg bez DPH

Názov produktu	Min.	Max.	SR 2.	SR 52.	Vývoj v %		Očak.
			týž.	týž.	Týždenný	Medziroč.	
			€/kg	€/kg			€/kg
Kurča pitvané bez drobov chladené tr. A	1,89	2,25	2,02	2,08	-3,0	11,3	2,02
Kurča pitvané bez drobov mrazené tr. A.	1,83	2,20	2,01	2,02	-0,1	14,9	2,01
Sliepka pitvaná bez drob.mraz.1.ak.	1,52	2,62	1,56	1,72	-9,4	18,9	1,56
Kuracie prsia s kosťou chlad.			*1	*1			
Kuracie stehná chlad.	2,10	2,63	2,38	2,24	6,3	16,2	2,38
Kuracie stehná hor.s k.a k.chlad.	2,38	2,64	2,54	*1		9,0	2,54
Kuracie stehná spod.s kožou chlad.	2,33	2,66	2,53	*1		13,2	2,53
Kuracie krídla chlad.	1,59	1,90	1,83	1,66	10,1	9,2	1,83
Kuracie rezne chlad.	4,09	5,00	4,72	3,98	18,8	10,2	4,72
Kuracia drobk.zmes chlad.	0,88	1,35	1,11	1,09	2,4	25,7	1,11
Kuracie pečienky chlad.	1,86	2,25	2,04	*1		-1,2	2,04
Kuracie žalúdky chlad.	1,57	2,08	1,70	*1		-1,7	1,70
Kuracie srdcia chlad.	1,36	2,08	1,87	*1		11,3	1,87
Kuracie prsia s kosťou mraz.	3,05	3,79	3,55	3,23	10,0	21,4	3,55
Kuracie stehná mraz.	1,96	2,40	2,10	2,08	1,0	19,0	2,10
Kuracie stehná hor.s k.a k.mraz.	1,95	2,72	2,20	2,11	4,0	9,9	2,20
Kuracie stehná spod.s kožou mraz.	1,80	2,39	2,20	2,30	-4,4	14,3	2,20
Kuracie krídla mraz.	1,52	1,80	1,57	1,72	-8,6	9,6	1,57
Kuracie rezne mraz.	3,95	4,70	4,07	3,62	12,5	0,8	4,07

*1 údaj nezverejňujeme (menej ako traja respondenti).

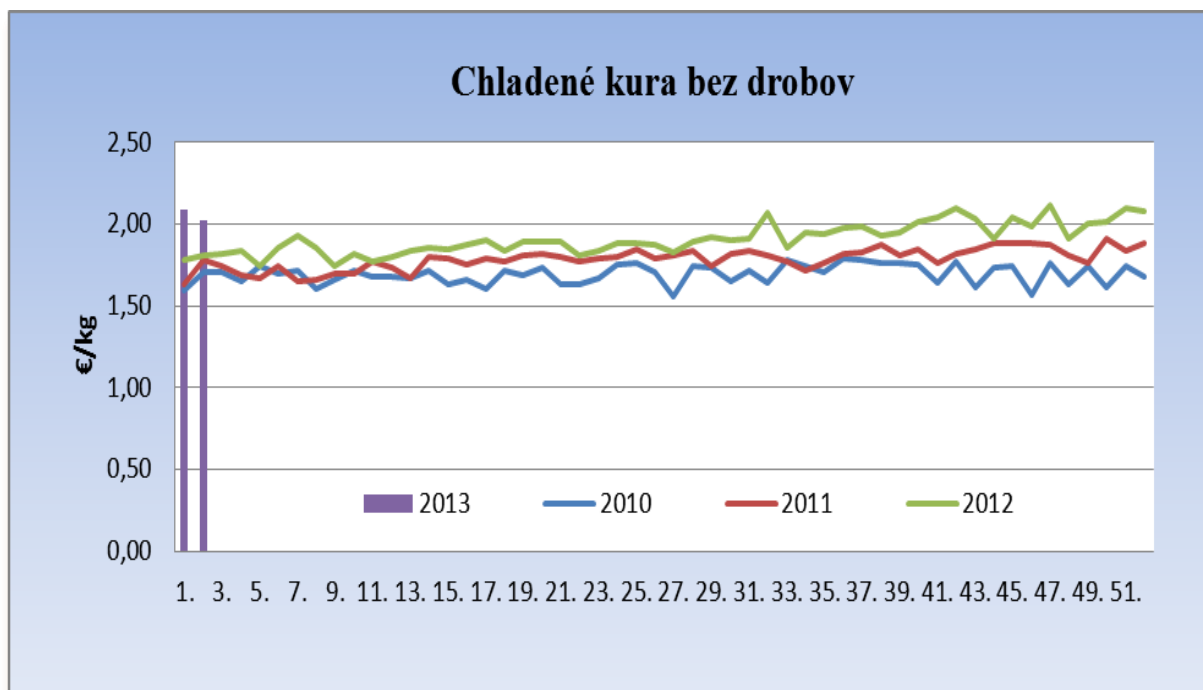
Odbytové ceny celej, delenej hydiny, drobov a hydinových výrobkov od spracovateľov v SR

Ceny zisťované v dňoch 14. – 16. 1. 2013 za 2. týždeň

Ceny sa uvádzajú v €/kg bez DPH

Názov produktu	Min.	Max.	SR 2. týž.	SR 52. týž.	Vývoj v %		Očak.
			€/kg	€/kg	Týždenný	Medziroč.	€/kg
Kuracia drobková zmes mrazená	0,83	1,07	0,94	0,85	10,7	14,9	0,94
Kuracie pečienky mrazené	1,69	2,20	1,76	1,80	-2,1	-8,0	1,76
Kuracie žalúdky mrazené	1,67	1,83	1,80	*1		9,5	1,80
Kuracie srdcia mrazené	*1		*1	*1			*1
Morčacie prsia bez kostí a kože mraz.	*1		*1	-			*1
Hydinová tlačienka	*1	*1	*1	*1	*1	*1	*1
Kuracia šunka	3,55	3,66	3,63	3,71	-2,3	11,0	3,63
Morčacia šunka	*1	*1	*1	*1			*1
Hydinové párky	1,30	1,70	1,46	*1		-0,4	1,46
Bratislavská hydínová saláma	2,31	2,55	2,36	2,43	-2,8	1,0	2,36

*1 údaj nezverejňujeme (menej ako traja respondenti).



Graf: PPA - ATIS

Komentár k odbytovým cenám celej, delenej hydiny a hydínových výrobkov

Medziročné porovnanie cien

V 2. týždni 2013 sa medziročný vývoj cien produktov pohyboval v rozpätí od -8,0 % do +25,7 %.

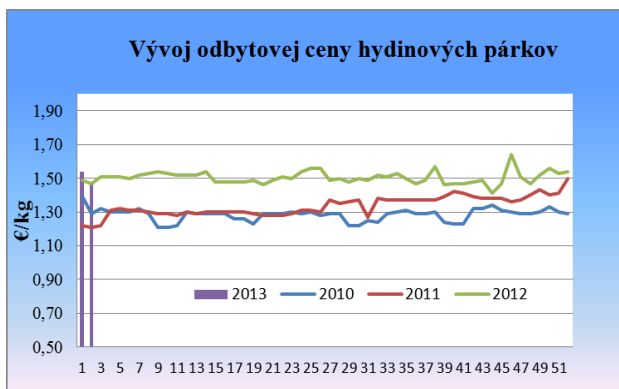
V 2. týždni sa v porovnaní s 52. t. 2012 väčšina odbytových cien **chladenej hydiny, hydínových kusov a drobov** posilnila. Medziročne najvýraznejšie stúpila priemerná cena chladenej kuracej drobkovej zmesi, a to až o 25,7 % z 1,09 na 1,11 €/kg. O 16,2 % oproti vlaňajšku zdraželi chladené kuracie stehná. Spodné chladené kuracie stehná v porovnaní s minulým rokom zdraželi o 13,2 % a chladené pitvané kurča o 11,3 %. V 2. týždni boli medziročne drahšie aj chladené kuracie rezne (+10,2 %) a chladené kuracie krídla (+9,2 %). Naopak, lacnejšie oproti minulému roku boli chladené pečienky (-1,2 %) a chladené kuracie žalúdky (-1,7 %).

Pri **mrazenej hydine, hydínových kusoch a droboch** posilnili oproti vlaňajšku s výnimkou mrazených kuracích pečienok (-8,0 %) všetky ceny mrazených produktov. Najviac sa nad úroveň minulého roka dostali mrazené kuracie prsia s kosťou a kožou (+21,4 %). Za nimi nasledujú s 19 % celé mrazené kuracie stehná, s 14,3 % spodné mrazené kuracie stehná a horné mrazená stehná s 9,9 %. Mrazená kuracia drobková zmes oproti vlaňajšku zdražela o 14,9 %. Medziročne boli drahšie aj mrazené kuracie krídla (+9,6 %) a mrazené kuracie žalúdky (+9,5 percenta). Zo sledovaných **hydínových výrobkov** sa medziročne zvýšili odbytové ceny kuracej šunky (+11,0 %) a Bratislavskej hydínovej salámy (+1,0 %). Naopak, odbytová cena hydínových párkov oproti roku 2012 mierne klesla (-0,4 %).

Odbytové ceny v 2. týždni 2013

V 2. týždni 2013 v porovnaní s 52. týždňom 2012 odbytové ceny **chladenej hydiny, hydínových kusov a drobov** s výnimkou chladeného pitvaného kurčaťa bez drobov posilnili. Chladené pitvané kurča spracovatelia predávali o 3 % lacnejšie ako v 52. týždni 2012 za 2,02 €/kg. V 2. týždni 2013 posilnili odbytové ceny celých chladených kuracích stehien o 6,3 % z 2,24 na 2,38 €/kg. O 10,1 % stúpila priemerná odbytová cena chladených kuracích krídel z 1,66 na 1,83 €/kg. Odbytová cena chladených kuracích rezňov vyskočila o 18,8 % z 3,98 na 4,72 €/kg. Odbytová cena chladenej kuracej drobkovej zmesi stúpila z 1,09 na 1,11 €/kg (+2,4 %).

V 2. týždni sa ceny **mrazenej hydiny, hydínových dielov a drobov** v porovnaní s 52. týždňom pohybovali obojsmerne. Cena mrazených kuracích prs s kosťou sa zvýšila z 3,23 na 3,55 €/kg (10,0 %). O 4 % vzrástla priemerná odbytová cena horných mrazených kuracích stehien s kosťou a kožou z 2,11 na 2,20 €/kg. Menší nárast ceny sme zaznamenali pri celých mrazených

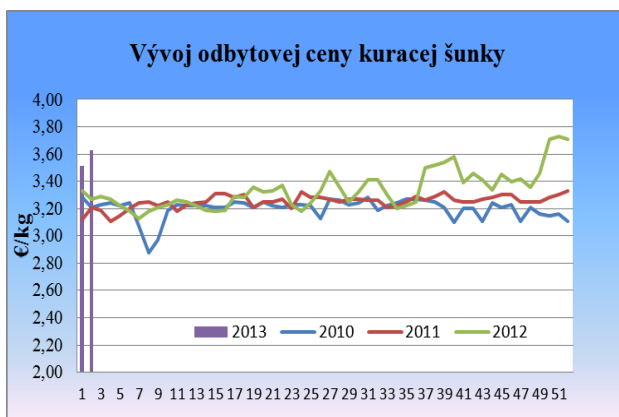


kuracích stehnách, a to o 1 % z 2,08 na 2,10 €/kg. Najvýraznejšie posilnila odbytová cena mrazených kuracích rezňov z 3,62 na 4,07 €/kg (12,5 percenta). O 10,7 % z 0,85 na 0,94 €/kg stúpila odbytová cena mrazenej kuracej drobkovej zmesi.

Naopak, poklesla odbytová cena mrazených spodných kuracích stehien s kožou (-4,4 %) z 2,30 na 2,20 €/kg. Zníženie odbytovej ceny sme zaznamenali aj pri mrazených kuracích krídlach z 1,72 na 1,57 €/kg (-8,6 %). Mrazené kuracie pečienky zlacneli o 2,1 % z 1,80 na 1,76 €/kg.

Hydínové výrobky:

Odbytová cena kuracej šunky oslabilo o 2,3

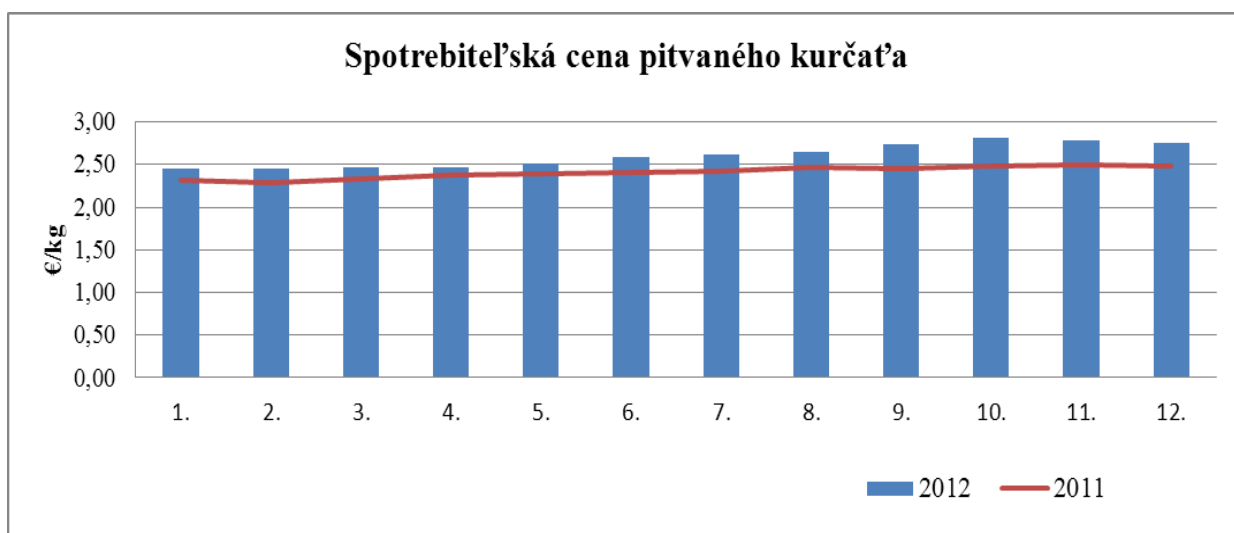
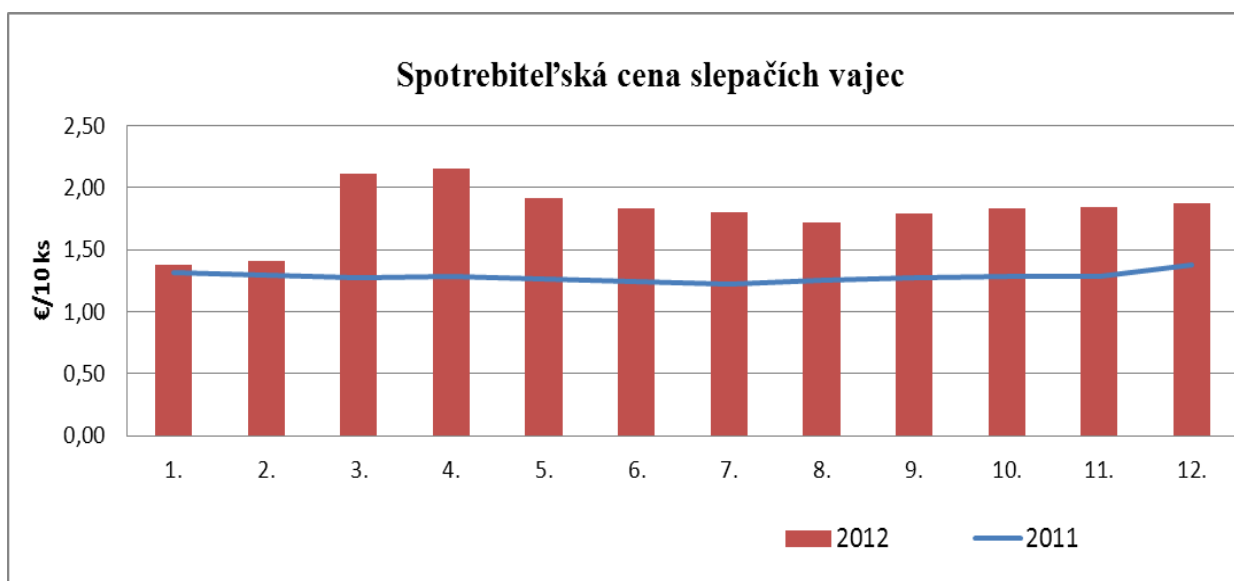


percenta. Spracovatelia predávali kuraciu šunku za 3,63 €/kg. V 2. týždni 2013 bola lacnejšia aj Bratislavska hydínová saláma, ktorej odbytová cena klesla z 2,43 na 2,36 €/kg (-2,8 %).

PPA-ATIS

Vývoj spotrebiteľských cien na trhu SR

Produkt	M. J.	Rok/ Mes.	1.	2.	3.	4.	5.	6.	7.	8.	9.	10.	11.	12.
Kurča pitvané	€/kg	2011	2,31	2,29	2,33	2,37	2,40	2,41	2,42	2,47	2,46	2,49	2,50	2,48
Kurča porciované	€/kg	2011	2,79	2,83	2,86	2,90	2,88	2,91	2,90	2,93	2,94	2,98	2,96	2,98
Slepačie vajcia	€/10 ks	2011	1,32	1,30	1,27	1,28	1,26	1,24	1,22	1,25	1,27	1,28	1,28	1,38
Kurča pitvané	€/kg	2012	2,46	2,45	2,47	2,47	2,52	2,59	2,62	2,65	2,74	2,81	2,79	2,75
Kurča porciované	€/kg	2012	3,09	3,12	3,08	3,09	3,11	3,10	3,13	3,18	3,24	3,37	3,44	3,43
Slepačie vajcia	€/10	2012	1,38	1,41	2,11	2,15	1,92	1,83	1,80	1,72	1,79	1,83	1,84	1,87
Kurča pitvané	%	11/12	6,5	7,0	6,0	4,2	5,0	7,5	8,3	7,3	11,4	12,9	11,6	10,9
Kurča porciované	%	11/12	10,8	10,2	7,7	6,6	8,0	6,5	7,9	8,5	10,2	13,1	16,2	15,1
Slepačie vajcia	%	11/12	4,5	8,5	66,1	68,0	52,4	47,6	47,5	37,6	40,9	43,0	43,8	35,5

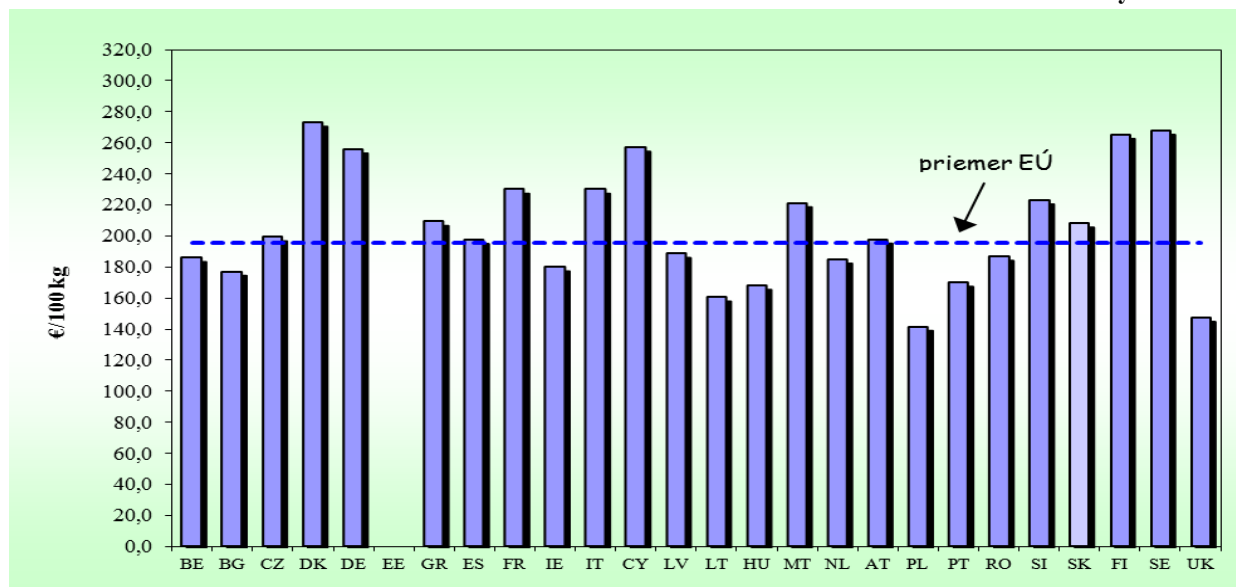
Zdroj: ŠÚ SR

Graf: PPA - ATIS

Graf: PPA - ATIS

Ceny kurčiat na trhoch EÚ

Ceny kurčiat na trhoch EÚ		50. týždeň 2012	51. týždeň 2012	52. týždeň 2012	1. týždeň 2013	1. týždeň 2012	Zmena 2013/2012	Zmena za 2 týž. %
Krajina		Kurčatá chladené 65 % v EUR/100 kg						
BE	Belgicko	180,00	180,00	183,00	186,00	166,00	12,0	3,3
BG	Bulharsko	192,22	183,74	177,07	* 177,07	160,29	10,5	-3,6
CZ	Česká republika	200,55	199,93	200,47	199,35	167,34	19,1	-0,3
DK	Dánsko	263,26	236,29	273,15	* 273,15	234,16	16,7	15,6
DE	Nemecko	256,00	256,00	256,00	* 256,00	254,00	0,8	
EE	Estónsko							
GR	Grécko	209,71	209,71	209,71	209,29	211,75	-1,2	-0,2
ES	Španielsko	186,11	190,20	191,50	197,61	181,75	8,7	3,9
FR	Francúzsko	230,00	230,00	230,00	* 230,00	225,00	2,2	
IE	Írsko	180,00	180,00	180,00	* 180,00	180,00		
IT	Taliansko	235,00	235,00	235,00	230,00	220,00	4,5	-2,1
CY	Cyprus	257,08	257,08	257,08	* 257,08	247,93	3,7	0,0
LV	Lotyšsko	183,23	175,14	185,28	188,57	183,41	2,8	7,7
LT	Litva	154,62	153,12	159,73	160,51	157,71	1,8	4,8
HU	Maďarsko	175,89	169,49	168,91	168,02	141,00	19,2	-0,9
MT	Malta	221,25	221,25	221,25	* 221,25	202,75	9,1	
NL	Holandsko	185,00	185,00	185,00	* 185,00	188,00	-1,6	
AT	Rakúsko	200,67	196,62	195,81	197,80	191,47	3,3	0,6
PL	Poľsko	131,06	132,18	135,44	141,62	120,47	17,6	7,1
PT	Portugalsko	160,00	157,00	160,00	170,00	155,00	9,7	8,3
RO	Rumunsko	185,74	187,71	189,23	186,73	154,42	20,9	-0,5
SI	Slovinsko	216,59	206,40	212,97	223,17	219,34	1,7	8,1
SK	Slovensko	201,14	209,54	207,92	208,55	177,71	17,4	-0,5
FI	Fínsko	262,64	267,58	261,72	265,37	253,39	4,7	-0,8
SE	Švédsko	257,69	232,39	245,30	267,97	212,85	25,9	15,3
UK	Veľká Británia	148,44	147,49	146,84	147,41	148,82	-0,9	-0,1
EU	Európska únia	193,42	192,54	194,11	195,80	184,61	6,1	1,7

Poznámka: * - krajina neuviedla cenu, hodnota z predchádzajúceho týždňa.

1. týždeň 2013



Zdroj: Európska komisia/CIRCA

Graf: PPA – ATIS

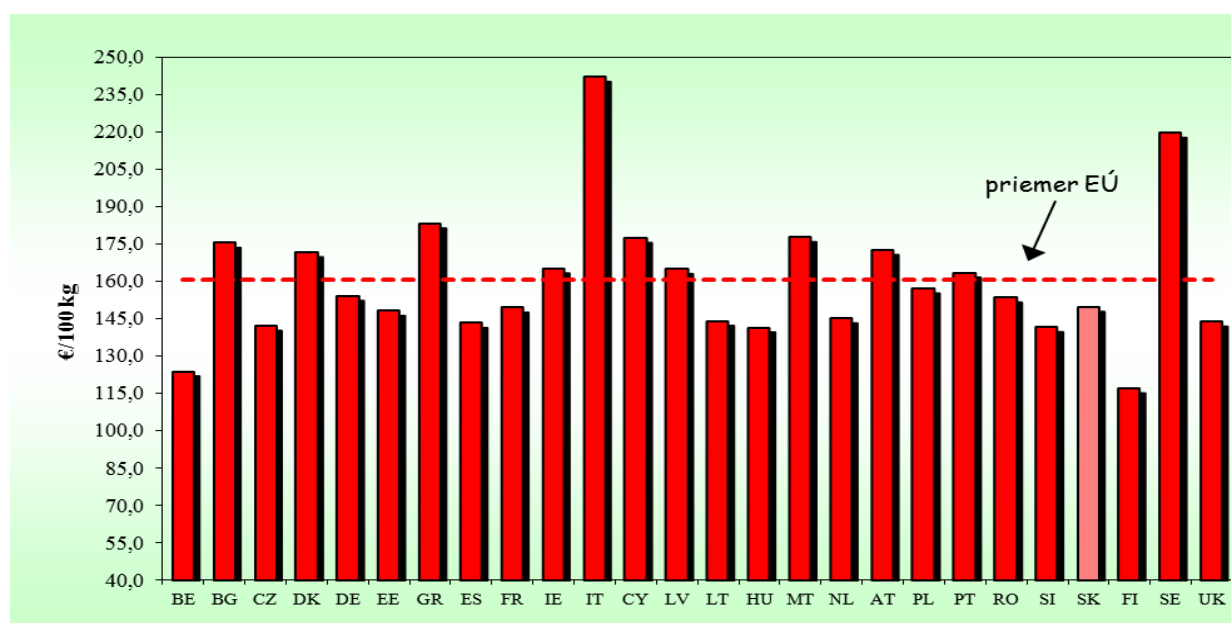
Ceny vajec na trhoch EÚ

Týždeň	50. týždeň 2012	51. týždeň 2012	52. týždeň 2012	1. týždeň 2013	1. týždeň 2012	Zmena 2013/2012	Zmena za 2 týž. %
Krajina	Vajcia priemer L a M v EUR/100 kg						
BE Belgicko	148,90	144,44	141,44	123,74	120,57	2,6	-14,3
BG Bulharsko	161,87	160,56	175,33	*175,33	126,56	38,5	9,2
CZ Česká republika	137,37	136,82	139,55	142,01	114,84	23,7	3,8
DK Dánsko	171,58	171,56	171,56	*171,56	178,61	-3,9	
DE Nemecko	171,96	166,37	166,00	154,02	134,75	14,3	-7,4
EE Estónsko	140,88	140,76	147,17	148,00	109,31	35,4	5,1
GR Grécko	183,09	183,09	183,09	*183,09	147,36	24,2	
ES Španielsko	153,37	152,36	151,40	143,20	132,10	8,4	-6,0
FR Francúzsko	161,33	158,55	154,35	149,35	149,50	-0,1	-5,8
IE Írsko	165,00	165,00	165,00	*165,00	136,57	20,8	
IT Taliansko	243,45	243,45	243,45	241,87	194,05	24,6	-0,6
CY Cyprus	177,32	177,32	177,32	*177,32	172,81	2,6	
LV Lotyšsko	170,26	162,56	159,98	164,78	116,67	41,2	1,4
LT Litva	152,44	155,45	146,99	144,02	120,15	19,9	-7,4
HU Maďarsko	154,40	148,42	148,69	141,36	119,81	18,0	-4,8
MT Malta	177,60	177,60	177,60	*177,60	138,70	28,0	
NL Holandsko	152,00	145,00	145,00	*145,00	109,00	33,0	
AT Rakúsko**	173,92	174,93	174,65	172,46	154,48	11,6	-1,4
PL Poľsko	167,58	171,10	164,85	156,98	120,87	29,9	-8,3
PT Portugalsko	166,67	166,67	166,67	163,36	131,61	24,1	-2,0
RO Rumunsko	151,60	153,21	154,45	153,35	121,18	26,6	0,1
SI Slovinsko	144,15	143,28	145,52	141,48	128,58	10,0	-1,3
SK Slovensko	162,01	160,22	160,69	149,58	112,38	33,1	-6,6
FI Fínsko	116,92	116,92	116,92	116,92	131,00	-10,7	
SE Švédsko	205,76	207,62	219,27	219,47	211,38	3,8	5,7
UK Veľká Británia	144,73	143,80	143,17	143,72	109,52	31,2	-0,1
EU Európska únia	168,02	166,36	165,49	160,70	137,30	17,0	-3,4

Poznámka: * - krajina neuviedla cenu, hodnota z predchádzajúceho týždňa,

** - Barn egg – podstielkový chov.

1. týždeň 2013



Zdroj: Európska komisia/CIRCA

Graf: PPA – ATIS

Česká republika – trh hydiny
Ceny poľnohospodárskych výrobcov jatočnej hydiny - priemer za november 2012
Kč/kg ž. hm. bez DPH

	Kurčatá tr. A.	Sliepky tr. A.	Morky tr. A.	Kačice tr. A.	Husi tr. A.
Min. priem. cena	23,50	3,00	*	*	*
Max. priem. cena	27,00	14,83	*	*	*
Priemerná cena	24,90	12,50	*	*	*
Zmena k októbru v %	3,3	-	-	1,8	-

Zdroj: TIS^{CR} SZIF
*Poznámka: * neuvedené (menej ako tri údaje)*
Odbytové ceny spracovateľov celej pitvanej hydiny – priemer za november 2012
Kč/kg ž. hm. bez DPH

	Kurčatá tr. I. chladené	Sliepky tr. I. mrazené	Morky tr. I. chladené	Kačice tr. I. mrazené	Husi tr. I. mrazené
Min. priem. cena	40,00	31,66	60,00	*	*
Max. priem. cena	60,50	39,85	78,95	*	*
Priemerná cena	46,39	34,76	68,61	*	*
Zmena k októbru v %	-3,8	-5,2	4,6	-2,4	-

Zdroj: TIS^{CR} SZIF
*Poznámka: * neuvedené (menej ako tri údaje)*
Odbytové ceny spracovateľov hydínových dielov – priemer za november 2012
Kč/kg ž. hm. bez DPH

	Kuracie rezne chladené	Kuracie stehno s kosťou chladené	Kuracie polovice alebo štvrte chladené	Morčacie prsia bez kosti chladené	Morčacie stehno s kosťou chladené
Min. priem. cena	100,53	46,50	41,00	107,03	*
Max. priem. cena	112,26	56,49	55,90	138,59	*
Priemerná cena	108,42	54,42	47,67	122,20	*
Zmena k októbru v %	1,7	-0,2	0,2	4,4	-

Zdroj: TIS^{CR} SZIF
Priemerné spotrebiteľské ceny kurčiat pitvaných 1. ak. tr. bez drobkov
Kč/kg s DPH

Kraj	46. týž. 2012	50. týž. 2012	50./46. Index	Kraj	46. týž. 2012	50. týž. 2012	50./46. Index
Praha	68,91	70,72	102,6	Pardubický	65,73	70,90	107,9
Stredočeský	68,45	67,81	99,1	Vysočina	66,75	68,42	102,5
Juhočeský	65,12	65,79	101,0	Juhomoravský	65,75	63,42	96,5
Plzenský	75,27	65,83	87,5	Olomoucký	64,34	62,77	97,6
Karlovarský	71,41	73,08	102,3	Zlínský	67,79	66,56	98,2
Ústecký	65,49	58,02	88,59	Moravskosliezsky	64,94	62,34	96,0
Liberecký	69,76	66,74	95,7	Česká republika	67,45	65,88	97,5
Královohradecký	64,57	59,97	92,9				

Zdroj: TIS^{CR} SZIF
Priemerné ceny výrobcov kŕmnej zmesi pre brojlerov v období 2011 – 2012
Kč/t

	I.	II.	III.	IV.	V.	VI.	VII.	VIII.	IX.	X.	XI.	XII.
2011	7 344,1	7 396,9	7 693,6	7 745,8	7 710,2	7 715,7	7 718,9	7 714,4	7 749,1	7 619,8	7 627,6	7 606,0
2012	7 510,7	7 583,0	7 636,9	7 727,6	7 737,9	7 798,6	7 947,9	8 167,0	9 062,1	9 114,8	9 124,5	

Zdroj: TIS^{CR} SZIF
Kurz ECB, priemer za priemer za november, 1 € = 25,365 CZK

Pozor na Pseudomor hydiny

Pseudomor hydiny (Paramyxoviróza) je závažné vírusové ochorenie domestikovanej hydiny i voľne žijúcich vtákov charakterizované tráviacimi, dýchacími, nervovými príznakmi a môže spôsobiť aj hromadné úhyny. Paramyxoviróza postihuje domestikovanú hydinu, sliepky, morky, bažanty, holuby, prepelice. Kačice a husi sú tiež citlivé na toto ochorenie, ale u týchto druhov sa objavuje zriedka. Náchylné sú tiež pštrosy a mnoho druhov voľne žijúcich vtákov. Potom, čo bol v polovici decembra roku 2012 diagnostikovaný pseudomor hydiny v chove holubov pri Mladej Boleslavi a potom opäť u holubov v Moravskosliezskom kraji, bola táto nákaza potvrdená aj u voľne žijúcich hrdličiek pri Kolíne. Posledný prípad svedčí o zvýšenom riziku zavlečenia tejto nebezpečnej choroby do chovov hydiny prostredníctvom voľne žijúcich vtákov.

Štátna veterinárna správa ČR pripomína chovateľom nutnosť dodržiavať všeobecné preventívne opatrenia v chovoch, najmä zabrániť kontaktu vtákov voľne žijúcich s chovanými a zabrániť kontaminácii krmiva a vody trusom voľne žijúcich vtákov. Rovnako je

potrebná zvýšená opatrnosť pri presunoch vtákov, výstavách, nákupoch a bonitáciách. Je potrebné pravidelne sledovať zdravotný stav, predovšetkým správanie, kondíciu, príjem krmiva, tekutín, prípadne znášku. V prípade zmeny zdravotného stavu, alebo zvýšenej mortality, je nutné túto situáciu konzultovať s veterinárnym lekárom, alebo kontaktovať miestnu príslušnú krajskú veterinárnu správu.

Najúčinnejším preventívnym opatrením je vakcinácia, ktorá je v ČR povinná pre všetky reprodukčné chovy kurčiat a všetky chovy nosníc pre produkciu konzumných vajec nad 500 ks vtákov. V ostatných chovoch sa odporúča vykonanie vakcinácie s ohľadom na závažnosť tejto choroby. Je vo vlastnom záujme každého chovateľa, aby dal chov vakcinovať.

Vzhľadom na to, že táto nákaza je na zozname nebezpečných chorôb, prislúcha chovateľovi v prípade ohniska náhrada nákladov za opatrenia, ktoré sú prijaté na zdolanie nákazy.

Štátna veterinárna správa ČR upozorňuje chovateľov a žiada ich, aby podozrenie na chorobu včas nahlásili. Je potrebné prijať zodpovedajúce opatrenia na to, aby sa predišlo šíreniu nákazy.

Agronavigátor.cz

Estónsko: Otvorenie prevádzky hydínárne

Tallegg, jeden z najväčších producentov hydiny v Estónsku, otvoril v západnom kraji Viru prevádzku hydínárne. Nová farma je navrhnutá na kapacitu 224 tis. kurčiat ročne.

Farma spĺňa všetky veterinárne požiadavky Európskej únie. Využívať bude modernú technológiu pri výrobe krmív pre hydinu. Predtým boli všetky výrobné zariadenia Talleggu sústredené v blízkosti Tallinna. Toto je prvá farma, ktorá sa nachádza mimo hlavného mesta krajiny.

„Ak chceme zvýšiť objem produkcie brojlerov, musíme ísť tam kde sú už vybudované

objekty, ktoré je potrebné opraviť,“ povedal predseda predstavenstva Talleggu. Bude to šiesta farma Talleggu a umožní spoločnosti zvýšiť výrobnú kapacitu na 11 miliónov brojlerov ročne. Výrobná kapacita novej farmy v kraji West-Viru je 1 700 tis. kurčiat ročne.

V súčasnosti dopyt po hydínovom mäse v Estónsku prevyšuje ponuku. Produkcia hydínového mäsa v Estónsku je na úrovni 59 % sebestačnosti. Hydínové mäso a vajcia sú jediné komodity, ktoré Estónsko nevyváža, ale len dováža. Podiel dovozu presahuje 30 % spotreby.

PPA – ATIS/WorldPoultry.net

Litva

Vážený priemer odbytových cien vaječ

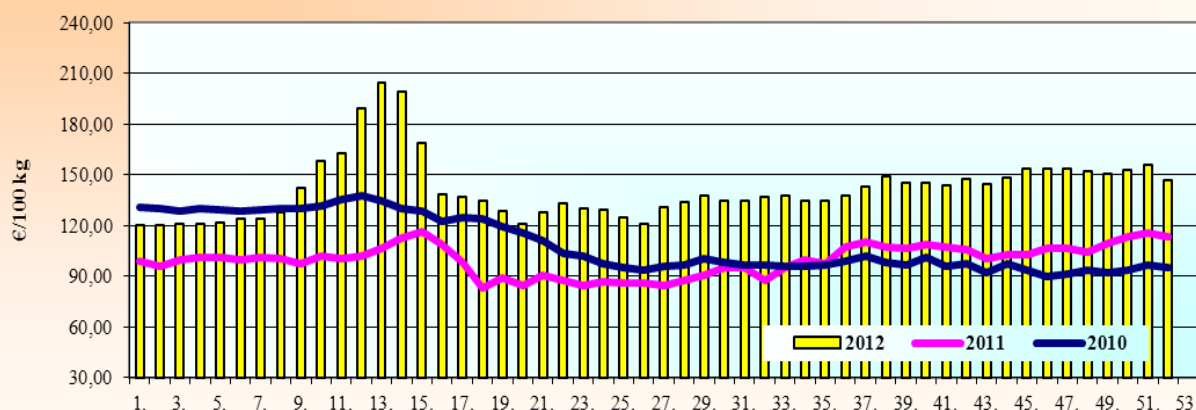
v LTL/100 ks

Vajcia triedy A hmotnostná kategória	50. týž. 2012	51. týž. 2012	52. týž. 2012	1. týž. 2013	Zmena za 2 týž. v %	Cena v €/100 ks 1. týž. 2013
L (63 g - 72 g)	33,93	34,29	33,13	32,84	-4,2	9,51
M (53 g - 62 g)	32,20	32,58	30,41	29,60	-9,1	8,57
Priemer (L - M)	33,02	33,26	31,54	31,02	-6,7	8,98

Zdroj: RIS

Kurz ECB zo dňa 7. 1. 2013, 1 € = 3,4528 LTL

Vajcia L+M v Litve



Zdroj: Európska komisia/CIRCA

Graf: PPA - ATIS

Priemerná odbytová cena pitvaného kurčat'a

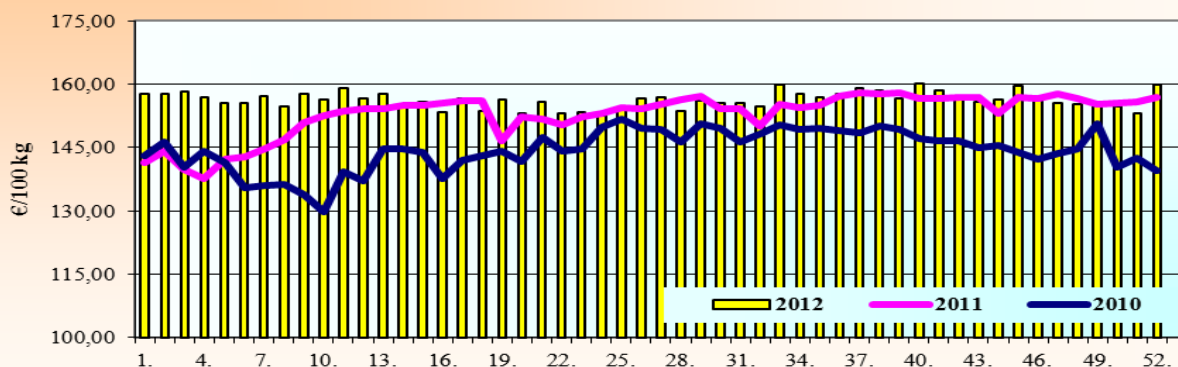
v LTL/100 kg

Pitvané kurča	50. týž. 2012	51. týž. 2012	52. týž. 2012	1. týž. 2013	Zmena za 2 týž. v %	Cena v €/100 kg 1. týž. 2013
A trieda 65 %	533,87	528,7	551,5	554,22	4,8	1,61

Zdroj: RIS

Kurz ECB zo dňa 7. 1. 2013, 1 € = 3,4528 LTL

Chladené kurča 65 % v Litve



Zdroj: Európska komisia/CIRCA

Graf: PPA - ATIS

Maďarsko

Ceny hnedých vajec z baliarní (chov v kliečkach)

Hmotn. skupina	50. týž. 2012	51. týž. 2012	52. týž. 2012	1. týž. 2013	1. t. 13/52. t. 12	1. týž. 2013
	HUF/ks			%	€/100 ks	
10 ks balenie						
M (53 g - 62 g)	26,85	26,31	26,85	25,48	-5,1	8,74
L (63 g - 72 g)	27,07	27,40	28,05	28,65	2,1	9,83
M+L	26,89	26,45	27,03	26,06	-3,6	8,94
30 ks balenie						
M (53 g - 62 g)	23,28	22,70	22,63	23,63	4,4	8,10
L (63 g - 72 g)	23,90	23,95	23,58	23,40	-0,8	8,03
M+L	23,62	23,37	23,09	23,53	1,9	8,07

Zdroj: AKI

Kurz ECB zo dňa 7. 1. 2013, 1 € = 291,57 HUF

Ceny výrobcov hydiny

Položka	50. týž. 2012	51. týž. 2012	52. týž. 2012	1. týž. 2013	1. t. 13/52. t. 12	1. týž. 2013
	HUF/kg			%	€/kg	
Kurča	292,18	293,96	291,96	275,49	-5,6	0,94
Morka	373,19	394,06	390,88	386,83	-1,0	1,33
Hus	-	-	-	-	-	-
Kačica	-	-	551,00	589,27	6,9	2,02

Zdroj: AKI

Kurz ECB zo dňa 7. 1. 2013, 1 € = 291,57 HUF

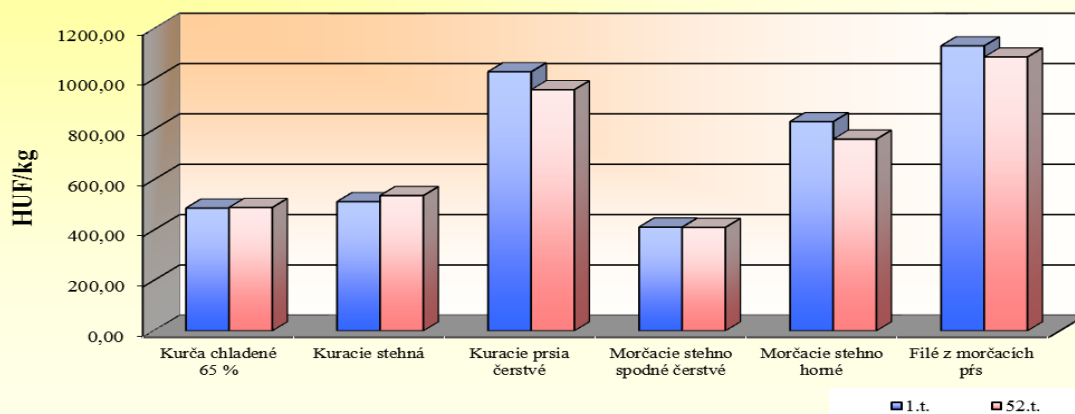
Odbytové ceny hydiny

Položka	51. týž. 2012	52. týž. 2012	1. týž. 2013	1. t. 13/52. t. 12	1. týž. 2013
	HUF/kg			%	€/kg
Kurča čerstvé 65 %	485,88	490,02	487,48	-0,5	1,67
Kuracie stehná s k. čerstvé	512,38	537,11	512,93	-4,5	1,76
Kuracie prsia čerstvé	946,04	957,95	1 029,00	7,4	3,53
Morčacie stehno spodné čerstvé	426,35	410,74	412,00	0,3	1,41
Morčacie stehno horné čerstvé	739,51	761,29	831,00	9,2	2,85
Filé z morčacích prs	1108,20	1087,76	1 132,00	4,1	3,88

Zdroj: AKI

Kurz ECB zo dňa 7. 1. 2013, 1 € = 291,57 HUF

Odbytové ceny hydínového mäsa v Maďarsku



Poľsko
Nákupné ceny vajec - 1. týždeň 2013

Položka	XL	L	M	S
Cena v PLN/100 ks	52,80	38,80	39,40	30,00
Cena v €/100 ks	12,82	9,42	9,56	7,28
Zmena ceny v % k 52. t.	-0,2	-7,2	0,0	1,0

Zdroj: Ministerstwo Rolnictwa i Rozwoju Wsi

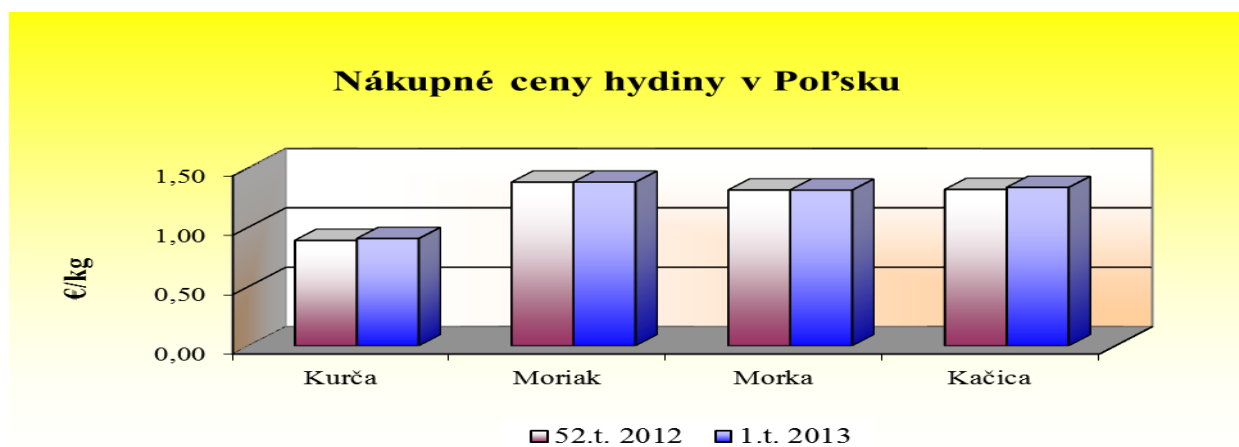
Kurz ECB zo dňa 7. 2. 2012, 1 € = 4,1193 PLN

Nákupné ceny hydiny - 1. týždeň 2013

Položka	Kurčatá	Moriaky	Morky	Brojlerové kačice	Brojlerové husi
Cena v PLN/t	3 721,19	5 678,29	5 399,00	5 495,21	3 721,19
Cena v €/kg	0,90	1,38	1,31	1,33	0,90
Zmena ceny v % k 52. t.	1,7	0,1	0,0	1,3	1,7

Zdroj: Ministerstwo Rolnictwa i Rozwoju Wsi

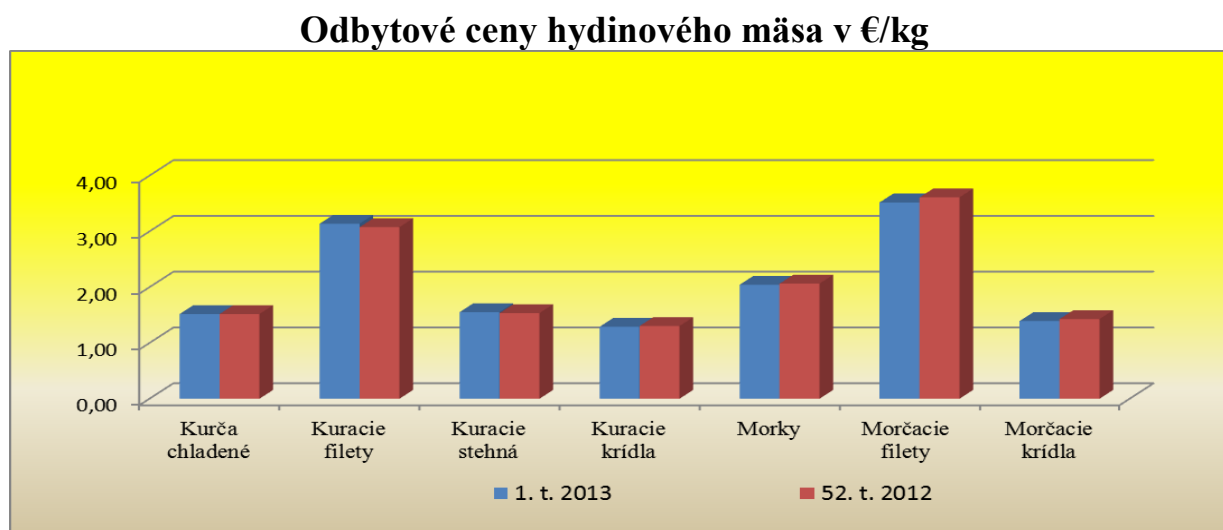
Kurz ECB zo dňa 7. 2. 2012, 1 € = 4,1193 PLN


Odbytové ceny hydiny - 1. týždeň 2013

Položka	Kurčatá bez drobov	Kuracie prsia - filé	Kuracie stehná	Kuracie krídla	Morky	Morčacie prsia - filé	Morčacie krídla
Cena v PLN/t	6 247,78	12 923,29	6 388,08	5 310,57	8 415,46	14 495,67	5 735,60
Cena v €/kg	1,52	3,14	1,55	1,29	2,04	3,52	1,39
Zmena ceny v % k 52. t.	-0,1	2,0	1,1	-1,0	-0,9	-1,7	-2,5

Zdroj: Ministerstwo Rolnictwa i Rozwoju Wsi

Kurz ECB zo dňa 7. 2. 2012, 1 € = 4,1193 PLN



Rakúsko
Veľkoobchodné ceny vaječ (podstielkový chov)

Obdobie	50. týž. 2012	51. týž. 2012	52. týž. 2012	1. týž. 2013	Zmena za 2 týždne %
Vajcia	EUR/100 kusov				
XL	14,65	14,65	14,67	14,61	-0,3
L	11,95	11,99	11,98	11,91	-0,7
M	9,86	9,91	9,89	9,69	-2,2
S	7,90	7,85	7,85	7,85	0,0

Zdroj: Eier und Geflügel, AMA
Veľkoobchodné ceny vaječ (voľný výbeh)

Obdobie	50. týž. 2012	51. týž. 2012	52. týž. 2012	1. týž. 2013	Zmena za 2 týždne %
Vajcia	EUR/100 kusov				
XL	15,88	16,02	16,07	16,09	0,4
L	15,37	15,65	15,29	15,08	-3,6
M	13,00	13,49	12,77	12,64	-6,3
S	10,34	11,91	11,46	10,95	-8,1

Zdroj: Eier und Geflügel, AMA
Veľkoobchodné ceny vaječ (bio vajcia)

Obdobie	50. týž. 2012	51. týž. 2012	52. týž. 2012	1. týž. 2013	Zmena za 2 týždne %
Vajcia	EUR/100 kusov				
XL	20,41	20,35	20,43	20,40	0,2
L	20,20	20,20	20,22	20,21	0,0
M	19,13	19,15	19,16	19,22	0,4
S	6,67	6,76	6,70	6,67	-1,3

Zdroj: Eier und Geflügel, AMA
Veľkoobchodné ceny hydiny

Obdobie	50. týž. 2012	51. týž. 2012	52. týž. 2012	1. týž. 2013	Zmena za 2 týždne %
EUR/kg					
KURČATÁ					
S drobami	2,37	2,38	2,51	2,49	4,6
Bez drobov	2,34	2,30	2,29	2,31	0,4
KURČATÁ balenie na tácke					
S drobami	2,53	2,52	2,50	2,52	0,0
Bez drobov	2,64	2,65	2,69	2,67	0,8
MORČACIE PRSIA vákuovo balené					
Filé	7,00	6,99	6,98	6,95	-0,6

Zdroj: Eier und Geflügel, AMA

Vydavateľ: PPA Agrárne trhové informácie Slovenska Dobrovičova 12 815 26 Bratislava ISSN: 1336-4413	Zodpovední pracovníci: RNDr. Marta Vašková, CSc. Tel.: 02/53 417 419 Fax: 02/53 418 147 e-mail: Marta.Vaskova@apa.sk	Rozmnožovanie a využívanie informácií je možné len po písomnej dohode s PPA - ATIS. Všetky trhové informácie sú spracované s najväčšou starostlivosťou. Informácie obsiahnuté v tomto materiáli sa zakladajú na informačných zdrojoch, o ktorých sme presvedčení, že sú hodnoverné. Za správnosť a úplnosť uvádzaných informácií sa PPA - ATIS nezaručuje, ako aj nezodpovedá za žiadne škody vzniknuté na základe ich využívania.
---	--	--