

Vydavateľ:

PPA – ATIS

Agrárne trhové informácie

Slovenska

Dobrovičova 12

815 26 Bratislava

Fax: 02 / 53 418 151

e-mail: atis@apa.sk

ATIS na INTERNETE

<http://www.apa.sk>

V tomto čísle:

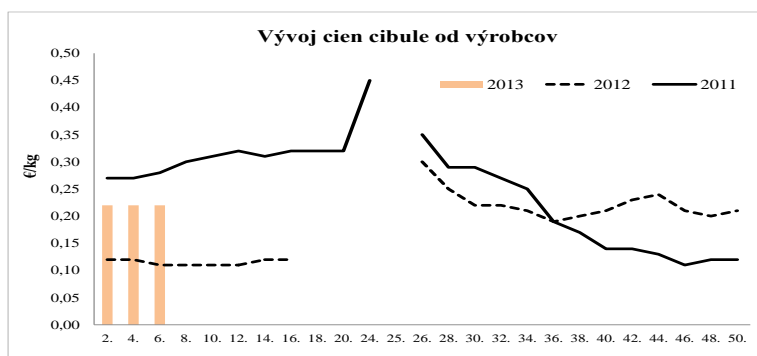
1. Ponuka a ceny zeleniny od výrobcov
Ponuka a ceny jablák od výrobcov
2. Ceny zeleniny od výrobcov
Ceny jablák od výrobcov
3. ZEMIAKY
4. Odbytové ceny zeleniny z veľkoobchodu
7. Odbytové ceny ovocia z veľkoobchodu
9. Ceny zeleniny sú vyššie ako vlni
Vývoj spotrebiteľských cien rajčiakov v SR
Stolové hrozno zlacnelo
Vývoj spotrebiteľských cien jablák v SR
10. Uskladnenie jablák a hrušiek v SR
11. Ceny pestovateľov vybraných druhov zeleniny v ČR
Odbytové ceny vybraných druhov zeleniny v ČR
12. Ceny výrobcov ovocia v ČR
Vývoj spotrebiteľských cien ovocia v ČR
13. Obchodné odbytové ceny vybraných druhov ovocia v ČR
Zásoba jablák v Rakúsku

ISSN 1336-4421

Ponuka a ceny zeleniny od výrobcov

V 6. týždni 2013 v porovnaní so 4. týždňom 2013 sa ponuka mrkvy znížila a jej cenu neuvádzame. Cena petržlenu sa stabilizovala na 0,60 €/kg, oproti 6. týždňu minulého roka bola o 39,5 % vyššia. Priemerná cena bielej hlávkovej kapusty sa zvýšila o 10,7 % (0,22 €/kg), pričom bola až o 139,3 % vyššia ako vlni. Od začiatku tohto roka sa cena cibule od výrobcov stabilizovala na úrovni na 0,22 €/kg, pričom v medziročnom porovnaní bola cibuľa v 6. týždni drahšia až o 93,5 %.

PPA – ATIS



Graf: PPA – ATIS

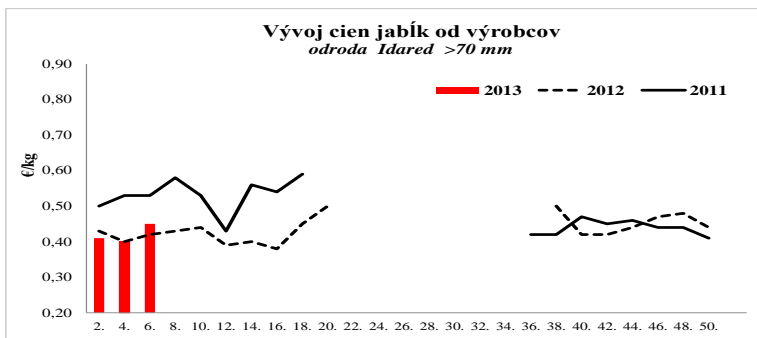
Ponuka a ceny jablák od výrobcov

Ponuka jablák od výrobcov bola v 6. týždni 2013 vyššia ako dopyt. Odbyt bol slabý. Priemerná cena jablák všetkých sledovaných odrôd spolu, 1. triedy s priemerom väčším ako 65 mm bola v 6. týždni 2013 na úrovni 0,50 €/kg. V porovnaní so 4. týždňom stúpila priemerná cena jablák o 4,9 % a medziročný nárast predstavoval 20,3 %.

V porovnaní so 4. týždňom 2013 cena jablák odrody Golden Delicious s priemerom väčším ako 70 mm stúpila o 4,6 % na 0,51 €/kg, oproti minulému roku bola o 20,9 % vyššia. Výraznejší nárast ceny sme zaznamenali pri jablkách odrody Idared >70 mm o 11,9 % na 0,45 €/kg. Medziročne boli tieto jablká o 8,5 % drahšie. Jablká odrody Jonagored väčšie ako 70 mm sa predávali po 0,50 €/kg, v porovnaní so 6. týždňom 2012 boli o 28,2 % drahšie.

Jablák 2. triedy na spracovanie pestovateľa predávali v cenách 0,20 až 0,27 €/kg. Priemyselné jablká sa v 6. týždni tohto roka nevykupovali.

PPA – ATIS



Graf: PPA – ATIS

Ceny zeleniny od výrobcov

Ceny za 6. týždeň sa zisťovali v dňoch 4. 2. – 8. 2. 2013

Ceny 1. triedy sa uvádzajú za kg, zv. ks bez DPH

Názov produktu	Cena	Zso	Sso	Vso	SR		Vývoj	
					6. týž. 2013 €/m. j.	4. týž. 2013 €/m. j.	6. t. / 4. t. 2013 €/m. j.	6. t. / 4. t. 2013 %
Petržlen	Min.	0,50	-	-	0,50	0,50		
	Max.	0,70			0,70	0,70		
	Priem.	0,60			0,60	0,60		
Kapusta hlávková biela	Min.	0,20	-	-	0,20	0,19	0,01	5,3
	Max.	0,25			0,25	0,21	0,04	19,0
	Priem.	0,22			0,22	0,20	0,02	10,7
Cibuľa	Min.	0,18	-	-	0,18	0,20	-0,02	-10,0
	Max.	0,25			0,25	0,24	0,01	4,2
	Priem.	0,22			0,22	0,22		1,1

Vysvetlivky: SR - Slovensko spolu, Zso - západoslovenská oblasť (Bratislavský, Trnavský, Trenčiansky a Nitriansky kraj), Sso - stredoslovenská oblasť (Žilinský a Banskobystrický kraj), Vso - východoslovenská oblasť (Košický a Prešovský kraj), *1 (cenu nezverejňujeme, menej ako 3 údaje).

Ceny jablák od výrobcov

Ceny za 6. týždeň sa zisťovali v dňoch 4. 2. – 8. 2. 2013

Ceny 1. triedy sa uvádzajú za kg, zv. ks bez DPH

Názov produktu	Cena	Zso	Sso	Vso	SR		Vývoj	
					6. týž. 2013 €/m. j.	4. týž. 2013 €/m. j.	6. t. / 4. t. 2013 €/m. j.	6. t. / 4. t. 2013 %
Golden Delicious >70 mm	Min.	0,50	-	-	0,50	0,45	0,05	11,1
	Max.	0,56			0,56	0,56		
	Priem.	0,51			0,51	0,49	0,02	4,6
Idared >70 mm	Min.	0,40	-	-	0,40	0,32	0,08	25,0
	Max.	0,50			0,50	0,50		
	Priem.	0,45			0,45	0,40	0,05	11,9
Jonagored >70 mm	Min.	0,50	-	-	0,50	*1		
	Max.	0,50			0,50			
	Priem.	0,50			0,50			
Jablká zimné 2. tr.	Min.	0,15	-	*1	0,15	0,13	0,03	20,0
	Max.	0,33			0,34	0,28	0,06	21,4
	Priem.	0,23			0,25	0,23	0,02	8,9
Jablká 2. tr. na spracovanie	Min.	0,20			0,20	0,23	-0,03	-13,0
	Max.	0,27			0,27	0,28	-0,01	-3,6
	Priem.	0,23			0,23	0,26	-0,02	-9,4

Vysvetlivky: SR - Slovensko spolu, Zso - západoslovenská oblasť (Bratislavský, Trnavský, Trenčiansky a Nitriansky kraj), Sso - stredoslovenská oblasť (Žilinský a Banskobystrický kraj), Vso - východoslovenská oblasť (Košický a Prešovský kraj), *1 (cenu nezverejňujeme, menej ako 3 údaje)

ZEMIAKY
Týždenné nákupné ceny neskorých konzumných zemiakov od producentov v SR

Ceny za 5. týždeň sa zisťovali od 4. 2. do 8. 2. 2013

Ceny sú uvedené bez DPH a bez dopravy

Názov produktu	Cena	Zso	Sso	Vso	SR spolu		Vývoj cien			
					5. týž. 2013	4. týž. 2013	5. týž. / 4. týž. 2013		5. týž. 2013/2012	
					€/100 kg		€/100 kg	%	€/100 kg	%
Zemiaky spolu 25-kg	Minim.	21,00	*1	22,00	17,00	18,00	-1,00	-5,6	10,00	142,9
	Maxim.	25,00		22,00	25,00	25,00			14,00	127,3
	Priem.	23,30		22,00	23,00	22,16	0,84	3,8	13,69	147,1
	Očakáv.	24,62		22,00	24,07	23,03	1,08	4,7	x	x

Vysvetlivky: Zso (Bratislavský, Trnavský, Trenčiansky a Nitriansky kraj), Sso (Žilinský a Banskobystrický kraj),

Vso (Košický a Prešovský kraj), *1 (údaj nezverejňujeme, menej ako traja respondenti).

Vývoj priemernej očakávanej ceny je rozdiel priemernej očakávanej ceny a ceny zistených v aktuálnom týždni.

Vývoj ostatných cien je rozdiel cien pred týždňom, resp. rokom a zistenou cenou v aktuálnom týždni.

Min. = minimálna cena z nahlásených minimálnych cien v sledovanom období.

Max. = maximálna cena z nahlásených maximálnych cien v sledovanom období.

Priem. = priemerná cena vypočítaná ako vážený priemer.

Odbytové ceny zemiakov z veľkoobchodu

Ceny za 6. týždeň sa zisťovali v dňoch 4. 2. – 8. 2. 2013

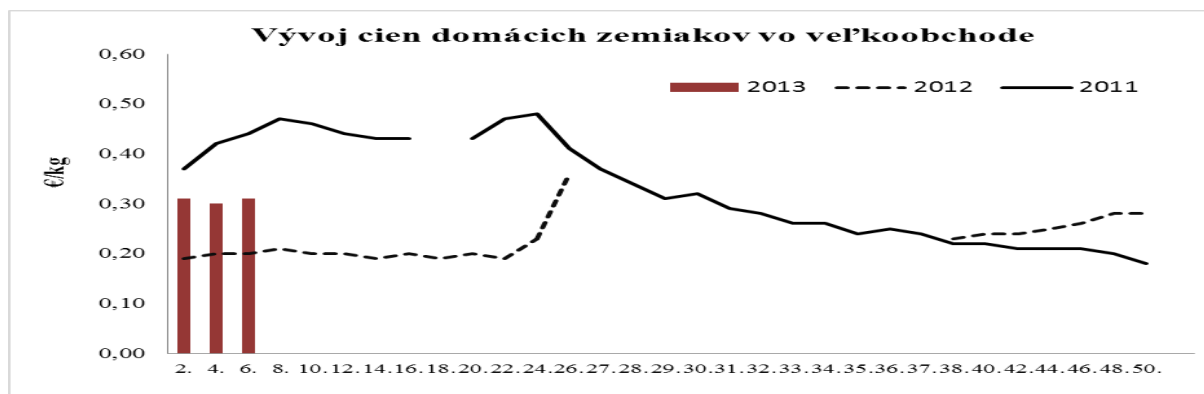
Ceny 1. triedy sa uvádzajú za kg bez DPH

Názov produktu	Cena	Zso	Sso	Vso	SR		Vývoj	
					6. týž. 2013 €/kg	4. týž. 2013 €/kg	6. t. / 4. t. 2013 €/kg	6. t. / 4. t. 2013 %
Zemiaky SR	Min.	0,29	*1	0,26	0,26	0,26		
	Max.	0,40		0,31	0,40	0,35	0,05	14,3
	Priem.	0,32		0,29	0,31	0,30	0,01	3,3
Zemiaky import	Min.	*1	*1	-	0,23	0,25	-0,02	-8,0
	Max.				0,38	0,37	0,01	2,7
	Priem.				0,29	0,30		-0,8

Vysvetlivky: SR - Slovensko spolu, Zso - západoslovenská oblasť (Bratislavský, Trnavský, Trenčiansky a Nitriansky kraj),

Sso - stredoslovenská oblasť (Žilinský a Banskobystrický kraj), Vso - východoslovenská oblasť (Košický a Prešovský kraj),

*1 (cenu nezverejňujeme, menej ako 3 údaje).



Graf: PPA - ATIS

Vývoj spotrebiteľských cien zemiakov v SR

Ceny sa uvádzajú v €/kg s DPH

Rok/mesiac	1.	2.	3.	4.	5.	6.	7.	8.	9.	10.	11.	12.
2011	0,70	0,77	0,80	0,83	0,87	0,79	0,57	0,45	0,40	0,32	0,31	0,32
2012	0,34	0,35	0,38	0,41	0,50	0,62	0,50	0,45	0,4	0,36	0,41	0,46
2013	0,49											

Zdroj: ŠÚ SR

Odbytové ceny zeleniny z veľkoobchodu
Ceny za 6. týždeň sa zisťovali v dňoch 4. 2. – 8. 2. 2013
Ceny 1. triedy sa uvádzajú za kg, zv., ks bez DPH

Názov produktu	Cena	Zso	Sso	Vso	SR		Vývoj	
					6. týž. 2013 €/m. j.	4. týž. 2013 €/m. j.	6. t. / 4. t. 2013 €/m. j.	6. t. / 4. t. 2013 %
Petržlen	Min.	*1	*1	-	0,70	0,55	0,15	27,3
	Max.				0,75	0,75		
	Priem.				0,73	0,66	0,07	10,6
Červená repa	Min.	*1	*1	-	0,31	*1		
	Max.				0,42			
	Priem.				0,37			
Mrkva praná import	Min.	0,33	0,35	0,30	0,30	0,30		
	Max.	0,40	0,45	0,33	0,45	0,45		
	Priem.	0,36	0,39	0,32	0,36	0,35		0,6
Petržlen import	Min.	0,53	*1	0,58	0,53	0,50	0,03	6,0
	Max.	0,80		0,69	0,80	0,75	0,05	6,7
	Priem.	0,64		0,64	0,63	0,61	0,02	2,6
Zeler import	Min.	0,50	*1	0,56	0,48	0,49	-0,01	-2,0
	Max.	0,70		0,58	0,80	0,80		
	Priem.	0,60		0,57	0,60	0,60		0,7
Červená repa import	Min.	0,20	*1	0,27	0,20	0,23	-0,03	-13,0
	Max.	0,45		0,32	0,45	0,45		
	Priem.	0,33		0,29	0,33	0,32		1,3
Red'kovka červ. /zv. import	Min.	0,45	*1	0,35	0,33	0,37	-0,04	-10,8
	Max.	0,55		0,45	0,62	0,62		
	Priem.	0,48		0,40	0,45	0,50	-0,05	-9,1
Red'kev biela import	Min.	*1	*1	0,70	0,61	0,61		
	Max.			0,76	0,95	0,77	0,18	23,4
	Priem.			0,73	0,76	0,72	0,04	6,3
Kapusta hlávková biela	Min.	*1	*1	-	0,32	0,32		
	Max.				0,35	0,35		
	Priem.				0,33	0,33		
Kapusta hlávková červená	Min.	*1	*1	-	0,35	0,35		
	Max.				0,45	0,45		
	Priem.				0,39	0,39		
Kapusta kvasená	Min.	0,58	*1	*1	0,55	0,55		
	Max.	0,78			0,78	0,78		
	Priem.	0,64			0,64	0,64	-0,01	-1,2

Vysvetlivky: SR - Slovensko spolu, Zso - západoslovenská oblasť (Bratislavský, Trnavský, Trenčiansky a Nitriansky kraj), Sso - stredoslovenská oblasť (Žilinský a Banskobystrický kraj), Vso - východoslovenská oblasť (Košický a Prešovský kraj), *1 (cenu nezverejňujeme, menej ako 3 údaje).

Odbytové ceny zeleniny z veľkoobchodu

Ceny za 6. týždeň sa zisťovali v dňoch 4. 2. – 8. 2. 2013

Ceny 1. triedy sa uvádzajú za kg, zv., ks bez DPH

Názov produktu	Cena	Zso	Sso	Vso	SR		Vývoj	
					6. týž. 2013 €/m. j.	4. týž. 2013 €/m. j.	6. t. / 4. t. 2013 €/m. j.	6. t. / 4. t. 2013 %
Kaleráb	Min.	*1	*1	-	0,30	0,25	0,05	20,0
	Max.				0,58	0,60	-0,02	-3,3
	Priem.				0,42	0,41	0,01	2,4
Kapusta hlávková biela import	Min.	0,20	*1	0,25	0,20	0,21	-0,01	-4,8
	Max.	0,30		0,30	0,38	0,38		
	Priem.	0,25		0,28	0,28	0,29	-0,01	-3,0
Kapusta hlávková červená import	Min.	0,30	*1	0,35	0,30	0,34	-0,04	-11,8
	Max.	0,40		0,40	0,43	0,45	-0,02	-4,4
	Priem.	0,35		0,37	0,37	0,38	-0,02	-4,4
Kapusta kvasená import	Min.	-	*1	*1	0,38	0,30	0,08	26,7
	Max.				0,65	0,65		
	Priem.				0,49	0,45	0,04	8,8
Kaleráb / ks import	Min.	0,52	*1	0,55	0,48	0,53	-0,05	-9,4
	Max.	0,55		0,61	0,75	0,75		
	Priem.	0,54		0,59	0,57	0,61	-0,04	-7,2
Kaleráb import	Min.	0,30	*1	0,31	0,30	0,31	-0,01	-3,2
	Max.	0,45		0,40	0,45	0,45		
	Priem.	0,35		0,36	0,36	0,37	-0,01	-2,4
Kel hlávkový import	Min.	0,40	*1	*1	0,40	0,40		
	Max.	0,70			0,70	0,65	0,05	7,7
	Priem.	0,60			0,58	0,56	0,02	4,0
Karfiol / ks import	Min.	0,89	*1	1,37	0,89	0,99	-0,10	-10,1
	Max.	1,50		1,64	1,95	1,95		
	Priem.	1,29		1,47	1,43	1,42	0,01	0,8
Brokolica / ks import	Min.	0,79	*1	*1	0,73	0,78	-0,05	-6,4
	Max.	1,05			1,05	0,99	0,06	6,1
	Priem.	0,86			0,82	0,89	-0,07	-7,5
Rajčiaky import	Min.	1,13	1,10	*1	1,10	0,99	0,11	11,1
	Max.	1,85	1,89		1,89	1,89		
	Priem.	1,49	1,42		1,45	1,50	-0,05	-3,7
Paprika zelená import	Min.	1,79	*1	1,75	1,69	1,69		
	Max.	2,30		2,11	2,30	2,20	0,10	4,5
	Priem.	1,97		1,92	1,94	1,94		0,1
Paprika PCR import	Min.	1,85	1,86	2,00	1,85	1,65	0,20	12,1
	Max.	2,30	2,60	2,25	2,60	2,45	0,15	6,1
	Priem.	2,08	2,17	2,17	2,13	2,04	0,09	4,3
Paprika červená import	Min.	*1	1,59	*1	1,59	1,85	-0,26	-14,1
	Max.		2,20		2,20	2,20		
	Priem.		1,88		1,85	1,97	-0,12	-6,3

Vysvetlivky: SR - Slovensko spolu, Zso - západoslovenská oblasť (Bratislavský, Trnavský, Trenčiansky a Nitriansky kraj), Sso - stredoslovenská oblasť (Žilinský a Banskobystrický kraj), Vso - východoslovenská oblasť (Košický a Prešovský kraj), *1 (cenu nezverejňujeme, menej ako 3 údaje).

Odbytové ceny zeleniny z veľkoobchodu

Ceny za 6. týždeň sa zisťovali v dňoch 4. 2. – 8. 2. 2013

Ceny 1. triedy sa uvádzajú za kg, zv., ks bez DPH

Názov produktu	Cena	Zso	Sso	Vso	SR		Vývoj	
					6. týž. 2013 €/m. j.	4. týž. 2013 €/m. j.	6. t. / 4. t. 2013 €/m. j.	6. t. / 4. t. 2013 %
Uhorky šalátové import	Min.	1,43	1,42	1,70	1,42	1,59	-0,17	-10,7
	Max.	1,95	2,30	1,89	2,30	2,30		
	Priem.	1,71	1,77	1,79	1,75	1,89	-0,14	-7,5
Cukina import	Min.	1,84	*1	1,80	1,45	1,65	-0,20	-12,1
	Max.	2,20		2,69	2,69	2,69		
	Priem.	1,97		2,16	1,99	2,11	-0,12	-5,6
Baklažán import	Min.	2,50	*1	*1	2,26	2,19	0,07	3,2
	Max.	2,95			2,95	3,25	-0,30	-9,2
	Priem.	2,70			2,56	2,65	-0,08	-3,2
Šalát hlávkový import / ks	Min.	0,39	*1	*1	0,39	0,39		
	Max.	0,65			0,80	0,80		
	Priem.	0,54			0,59	0,63	-0,04	-6,0
Šalát ľadový import / ks	Min.	*1	*1	*1	0,49	0,65	-0,16	-24,6
	Max.				0,60	0,80	-0,20	-25,0
	Priem.				0,55	0,72	-0,17	-23,1
Kapusta pekinská import	Min.	0,45	*1	0,38	0,38	0,29	0,09	31,0
	Max.	0,60		0,45	0,65	0,65		
	Priem.	0,50		0,40	0,47	0,42	0,06	13,7
Cibuľa	Min.	*1	*1	-	0,29	0,29		
	Max.				0,36	0,36		
	Priem.				0,33	0,33		
Cibuľa import / zv.	Min.	0,45	-	*1	0,45	0,52	-0,07	-13,5
	Max.	0,60			0,60	0,55	0,05	9,1
	Priem.	0,51			0,51	0,54	-0,03	-5,6
Cibuľa import	Min.	0,26	*1	0,29	0,26	0,26		
	Max.	0,35		0,33	0,39	0,39		
	Priem.	0,31		0,31	0,32	0,31	0,01	4,5
Cesnak import	Min.	2,19	2,05	2,50	2,05	2,15	-0,10	-4,7
	Max.	2,80	2,95	2,59	2,95	2,95		
	Priem.	2,52	2,62	2,56	2,55	2,58	-0,03	-1,0
Pór import	Min.	0,80	0,89	0,89	0,80	0,82	-0,02	-2,4
	Max.	1,50	1,65	1,38	1,65	1,65		
	Priem.	1,20	1,18	1,09	1,16	1,20	-0,03	-2,9
Šampiňóny voľne ložené	Min.	1,80	1,73	*1	1,73	1,73		
	Max.	2,16	2,25		2,25	2,25		
	Priem.	1,92	2,06		1,93	1,93		0,2
Šampiňóny balené/250 g	Min.	0,59	0,59	*1	0,59	0,59		
	Max.	0,70	0,79		0,79	0,79		
	Priem.	0,63	0,70		0,67	0,67		-0,2

Vysvetlivky: SR - Slovensko spolu, Zso - západoslovenská oblasť (Bratislavský, Trnavský, Trenčiansky a Nitriansky kraj), Sso - stredoslovenská oblasť (Žilinský a Banskobystrický kraj), Vso - východoslovenská oblasť (Košický a Prešovský kraj), *1 (cenu nezverejňujeme, menej ako 3 údaje).

Odbytové ceny ovocia z veľkoobchodu

Ceny za 6. týždeň sa zisťovali v dňoch 4. 2. – 8. 2. 2013

Ceny 1. triedy sa uvádzajú za kg bez DPH

Názov produktu	Cena	Zso	Sso	Vso	SR		Vývoj	
					6. týž. 2013 €/m. j.	4. týž. 2013 €/m. j.	6. t. / 4. t. 2013 €/m. j.	6. t. / 4. t. 2013 %
Jablká								
Gala 65 - 70 mm	Min.	*1	*1	*1	0,49	0,49		
	Max.				0,69	0,75	-0,06	-8,0
	Priem.				0,61	0,64	-0,04	-6,0
Golden Delicious 65 - 70 mm	Min.	*1	*1	0,59	0,59	0,49	0,10	20,4
	Max.			0,78	0,78	0,75	0,03	4,0
	Priem.			0,71	0,65	0,61	0,05	7,8
Golden Delicious import	Min.	*1	*1	*1	0,55	0,55		
	Max.				0,95	0,85	0,10	11,8
	Priem.				0,75	0,70	0,05	7,0
Idared import	Min.	0,65	-	*1	0,55	0,55		
	Max.	0,85			0,85	0,75	0,10	13,3
	Priem.	0,75			0,67	0,60	0,07	12,3
Jablká ostatné zimné >70 mm import	Min.	*1	*1	*1	0,49	*1		
	Max.				0,90			
	Priem.				0,75			
Hrušky import	Min.	1,05	0,85	1,39	0,85	0,85		
	Max.	1,50	1,60	1,45	1,60	1,60		
	Priem.	1,39	1,30	1,43	1,38	1,29	0,08	6,5
Slivky import	Min.	*1	-	*1	1,35	1,35		
	Max.				2,50	1,60	0,90	56,3
	Priem.				2,02	1,47	0,54	36,9
Jahody import 250 g	Min.	*1	-	*1	1,20	*1		
	Max.				1,60			
	Priem.				1,40			
Hrozno biele stolové import	Min.	2,16	2,65	2,35	2,16	2,90	-0,74	-25,5
	Max.	3,20	3,60	3,20	3,60	3,95	-0,35	-8,9
	Priem.	2,69	3,07	2,75	2,81	3,35	-0,54	-16,1
Hrozno modré stolové import	Min.	*1	*1	-	2,71	2,90	-0,19	-6,6
	Max.				3,55	3,55		
	Priem.				3,09	3,20	-0,11	-3,5
Hrozno červené stolové import	Min.	2,19	*1	2,70	2,19	2,46	-0,27	-11,0
	Max.	2,90		3,05	3,15	3,79	-0,64	-16,9
	Priem.	2,57		2,85	2,69	2,94	-0,26	-8,7

Vysvetlivky: SR - Slovensko spolu, Zso - západoslovenská oblasť (Bratislavský, Trnavský, Trenčiansky a Nitriansky kraj), Sso - stredoslovenská oblasť (Žilinský a Banskobystrický kraj), Vso - východoslovenská oblasť (Košický a Prešovský kraj), *1 (cenu nezverejňujeme, menej ako 3 údaje).

Odbytové ceny ovocia z veľkoobchodu

Ceny za 6. týždeň sa zisťovali v dňoch 4. 2. – 8. 2. 2013

Ceny 1. triedy sa uvádzajú za kg bez DPH

Názov produktu	Cena	Zso	Sso	Vso	SR		Vývoj	
					6. týž. 2013 €/m. j.	4. týž. 2013 €/m. j.	6. t. / 4. t. 2013 €/m. j.	6. t. / 4. t. 2013 %
Pomaranče	Min.	0,66	0,63	0,69	0,63	0,62	0,01	1,6
	Max.	1,00	1,10	0,78	1,10	1,10		
	Priem.	0,83	0,91	0,72	0,82	0,82		-0,3
Citróny	Min.	0,70	0,85	0,98	0,70	0,82	-0,12	-14,6
	Max.	1,25	1,30	1,00	1,30	1,30		
	Priem.	1,04	1,05	0,99	1,03	1,06	-0,03	-2,6
Mandarínky	Min.	0,82	0,89	0,88	0,82	0,68	0,14	20,6
	Max.	1,35	1,25	0,99	1,35	1,25	0,10	8,0
	Priem.	1,01	1,10	0,95	1,02	0,97	0,05	4,9
Grapefruity biele	Min.	0,74	0,71	0,75	0,71	0,69	0,02	2,9
	Max.	1,20	1,20	0,90	1,20	1,20		
	Priem.	0,96	0,97	0,84	0,93	0,91	0,01	1,3
Grapefruity červené a ružové	Min.	0,79	0,81	0,90	0,79	0,77	0,02	2,6
	Max.	1,20	1,20	0,96	1,20	1,20		
	Priem.	0,98	0,99	0,94	0,97	0,98	-0,01	-0,6
Banány	Min.	1,00	0,94	1,06	0,94	0,97	-0,03	-3,1
	Max.	1,15	1,35	1,15	1,35	1,35		
	Priem.	1,07	1,13	1,10	1,10	1,10	-0,01	-0,5
Kivi/košík	Min.	0,93	0,93	1,00	0,93	0,93		
	Max.	1,20	1,20	1,12	1,20	1,35	-0,15	-11,1
	Priem.	1,07	1,09	1,06	1,07	1,05	0,02	1,9
Kivi/platóny	Min.	*1	*1	*1	1,05	1,05		
	Max.				1,50	1,40	0,10	7,1
	Priem.				1,28	1,26	0,02	1,6
Ananás/ks import	Min.	2,05	*1	0,99	0,99	1,36	-0,37	-27,2
	Max.	2,90		1,60	2,90	1,80	1,10	61,1
	Priem.	2,48		1,31	1,98	1,57	0,41	26,4
Mango/ks import	Min.	*1	*1	-	0,36	*1		
	Max.				0,75			
	Priem.				0,54			
Avokádo/ks import	Min.	*1	*1	*1	0,53	0,44	0,09	20,5
	Max.				0,64	0,85	-0,21	-24,7
	Priem.				0,58	0,64	-0,06	-8,9

Vysvetlivky: SR - Slovensko spolu, Zso - západoslovenská oblasť (Bratislavský, Trnavský, Trenčiansky a Nitriansky kraj), Sso - stredoslovenská oblasť (Žilinský a Banskobystrický kraj), Vso - východoslovenská oblasť (Košický a Prešovský kraj), *1 (cenu nezverejňujeme, menej ako 3 údaje).

Ceny zeleniny sú vyššie ako vlni

Koreňová zelenina: V 6. týždni 2013 sa v porovnaní so 4. týždňom mierne (na 0,36 €/kg) zvýšila priemerná odbytová cena mrkvy z dovozu, pričom bola oproti minulému roku vyššia o 7,9 %. Priemerná odbytová cena domáceho petržlenu posilnila o 10,6 % na 0,73 €/kg a v porovnaní s rokom 2012 bola o 8,2 % vyššia. Cena petržlenu z dovozu stúpila o 2,6 % (0,63 €/kg) a bola o 2,0 % nižšia ako v roku 2012. Odbytová cena zeleru z importu (0,60 €/kg) bola až o 41,3 % vyššia ako v roku 2012. O 11,8 % sa v porovnaní s minulým rokom zvýšila aj cena červenej repy z dovozu (0,33 €/kg).

Hľubová zelenina: Priemerná cena bielej hlávkovej kapusty z domácej produkcie sa v porovnaní so 4. týždňom nezmenila (0,33 €/kg), v medziročnom porovnaní bola až o 39,8 % vyš-

šia. Cena bielej hlávkovej kapusty z dovozu (0,28 €/kg) bola oproti minulému roku vyššia o 44,5 %.

Plodová zelenina: Priemerná cena dovezených rajčiakov oslabila oproti 4. týždňu tohto roka o 3,7 % na 1,45 €/kg, pričom bola v porovnaní s rokom 2012 o 7,5 % vyššia. Cena šalátových uhoriek z dovozu klesla o 7,5 % na 1,75 €/kg a bola o 17,8 % vyššia ako vlni.

Cibuľová zelenina: Odbytová cena domácej cibule sa stabilizovala na 0,33 €/kg, pričom bola až o 24,6 % vyššia ako v minulom roku. Cena cibule z dovozu sa v porovnaní so 4. týždňom 2013 posilnila o 4,5 % na 0,32 €/kg a oproti roku 2012 bola až o 37,1 % vyššia.

Priemerná cena cesnaku z dovozu (2,55 €/kg) bola v 6. týždni o 11,1 % vyššia ako v roku 2012.

PPA – ATIS

Vývoj spotrebiteľských cien rajčiakov v SR

Ceny sa uvádzajú v €/kg s DPH

Rok/mesiac	1.	2.	3.	4.	5.	6.	7.	8.	9.	10.	11.	12.
2011	2,00	2,07	1,92	1,87	1,75	1,38	1,11	0,91	0,94	1,31	1,58	1,56
2012	2,12	2,33	2,21	2,10	1,99	1,98	1,52	1,31	1,25	1,71	1,67	1,80
2013	2,09											

Zdroj: ŠÚ SR

Stolové hrozno zlacnelo

Jabláka a hrušky: V 6. týždni 2013 bola priemerná cena jablák z domácej produkcie všetkých sledovaných odrôd 1. triedy väčších ako 65 mm na úrovni 0,68 €/kg, v porovnaní so 4. týždňom posilnila o 2,4 %. Priemerná odbytová cena všetkých sledovaných odrôd importovaných jablák 1. triedy stúpila v porovnaní so 4. týždňom o 2,1 % na 0,66 €/kg. Odbytová cena importovaných hrušiek vzrástla oproti 4. týždňu tohto roka o 6,5 percenta na 1,38 €/kg, bola pritom o 42,3 % vyššia ako v roku 2012.

Stolové hrozno: Priemerná cena bieleho stolového hrozna z dovozu v porovnaní so 4. týždňom 2013 klesla o 16,1 % na 2,81 €/kg, pri červenom hrozne o 8,7 % na 2,69 €/kg a pri modrom hrozne iba o 3,5 % na 3,09 €/kg. Medziročne bolo biele

stolové hrozno drahšie o 18,3 %, červené o 9,3 percenta. Najviac vzrástla cena oproti 6. týždňu minulého roka pri modrom hrozne (+22,3 %).

Citrusové plody: Najvýraznejšie sa zvýšila odbytová cena mandarínok (+4,9 % na 1,02 €/kg). Cena bielych grapefruitov stúpila o 1,3 % na 0,93 €/kg. Citróny zlacneli o 2,6 % na 1,03 €/kg. Medziročne boli ceny citrusov vyššie, najviac pri citrónoch (+29,8 %) a mandarínkach (+21,7 %). Drahšie ako v 6. týždni 2012 boli aj pomaranče (+12,3 %), červené, ružové grapefruity (+12,6 %) a biele grapefruity (+10,6 %).

Banány: Cena banánov ostala na úrovni 4. týždňa tohto roka 1,10 €/kg (-0,5 %). Za rovnakú cenu sa banány predávali aj v 6. týždni 2012.

PPA – ATIS

Vývoj spotrebiteľských cien jablák v SR

Ceny sa uvádzajú v €/kg s DPH

Rok/mesiac	1.	2.	3.	4.	5.	6.	7.	8.	9.	10.	11.	12.
2011	1,06	1,13	1,16	1,18	1,24	1,29	1,36	1,37	1,17	1,11	1,07	1,04
2012	1,04	1,10	1,14	1,15	1,15	1,20	1,31	1,35	1,20	1,14	1,13	1,16
2013	1,17											

Zdroj: ŠÚ SR

Uskladnenie jablák a hrušiek v SR k 31. 12. 2012

v tonách

Odroda	Typ skladu				Spolu
	vetraný vzduchom	klasicky chladený	s riadenou atmosférou CA	s riadenou atmosférou ULO	
Uskladnenie jablák					
Skupina Coxova	0,00	56,05	0,00	362,04	418,09
Gala a klony	0,00	45,58	17,36	300,00	362,94
Šampion	2,29	7,62	41,54	8,06	59,51
Spartan, Mac Intosh	13,34	0,00	0,00	0,00	13,34
Ostatné skoré zimné odrody	0,00	37,36	5,89	250,00	293,25
Skoré zimné odrody spolu	15,63	146,61	64,79	920,10	1 147,13
Jonagold, Jonagored, klony	65,36	363,91	20,34	1 59,39	1 509,00
Idared	61,29	645,05	81,17	639,23	1 376,73
Golden Delicious a klony	23,47	582,28	93,00	3 033,97	3 732,72
Skupina Red Delicious	13,81	1,50	0,00	0,00	15,31
Jonathan	11,52	7,75	0,00	0,00	19,27
Gloster	0,97	30,92	0,00	0,00	31,89
Melrose	1,10	10,20	0,00	0,00	11,30
Ontario	5,35	0,00	0,00	0,00	5,35
Braeburn a klony	15,10	14,31	10,00	1 429,29	1 468,70
Fuji a klony	3,14	221,87	18,00	1 355,00	1 596,00
Melodie	0,52	16,90	8,00	0,00	25,42
Rubinola	0,35	34,66	0,00	0,00	35,01
Topaz	2,15	57,51	0,00	0,00	59,66
Ostatné zimné odrody	4,03	434,69	4,00	1 186,38	1 629,10
Zimné odrody spolu	208,14	2 421,55	252,51	8 703,25	11 515,45
Uskladnené jablká spolu	223,77	2 568,17	317,30	9 623,35	12 662,58
Uskladnenie hrušiek					
Clappova	5,91	0,00	0,00	0,00	5,91
Bohemica	24,34	0,50	0,00	0,00	24,84
Boscova	1,43	0,00	0,00	0,00	1,43
Konferencia	3,87	0,00	0,00	0,00	3,87
Lucasova	3,23	0,00	0,00	0,00	3,23
Ostatné odrody	0,80	0,00	0,00	0,00	0,80
Hrušky spolu	39,58	0,50	0,00	0,00	40,08

Zdroj: ÚKSÚP

Uskladnenie jablák a hrušiek v SR

Ústredný kontrolný a skúšobný ústav poľnohospodársky (ÚKSÚP), odbor ovocinárstva a integrovanej produkcie Veľké Ripňany vykonal štatistické zisťovanie o uskladnení jablák a hrušiek z domácej produkcie k 31. 12. 2012.

Z výsledkov vyplýva, že v skladoch SR bola zásoba jablák z domácej produkcie k uvedenému dátumu v množstve 12 662,6 ton a zásoba hrušiek 40,1 tony.

ÚKSÚP

Ceny pestovateľov vybraných druhov zeleniny v ČR

Ceny sa zisťovali v 4. týždni 2013

Ceny I. tr. sa uvádzajú bez dopravy a DPH v Kč/MJ

Druh zeleniny	MJ	Ceny poľnohospodárskych výrobcov			Zmena priemernej ceny	
		min.	max.	priem.	4. t./2. t. 2013 v Kč	4. t./2. t. 2013 v %
Mrkva	kg			*1		
Petržlen	kg	12,00	16,00	14,60	+ 0,30	+ 2,1
Zeler	kg	6,00	9,00	7,70	+ 0,30	+ 4,1
Červená repa	kg	4,50	7,00	5,40	+ 0,20	+ 3,8
Kapusta hlávková biela	kg			*1		
Cibuľa	kg	4,90	5,90	5,30	+ 0,10	+ 1,9

Zdroj: TIS^{CR} SZIF č. 2/2013, *1 - menej ako 3 údaje.

Kurz ECB ku dňu 25. 1. 2013, 1 EUR = 25,605 CZK

Odbytové ceny vybraných druhov zeleniny v ČR

Ceny sa zisťovali v 4. týždni 2013

Ceny I. tr. sa uvádzajú bez dopravy a DPH v Kč/MJ

Druh zeleniny	MJ	Z domácej produkcie				Z dovozu			
		min.	max.	priem.	±4. t./2. t.	min.	max.	priem.	±4. t./2. t.
Baklažán	kg			*		68,30	99,90	78,90	.
Brokolica	kg			*1		17,90	36,90	23,70	- 5,20
Cibuľa svetlá suchá	kg	6,50	9,90	8,10	+ 0,20	5,00	8,70	6,60	+ 0,40
Cibuľa lahôdková	zv.			*1		8,90	12,50	11,10	+ 0,10
červená	kg			*1		9,90	19,90	13,70	+ 0,10
Cesnak	kg			*1		62,00	99,90	75,80	- 2,00
Cukina	kg			*1		48,00	69,90	57,30	+ 11,50
Červená repa	kg			*1		6,00	8,90	7,90	+ 0,30
Kaleráb	ks			*1		11,50	15,20	13,50	- 2,00
Karfiol	ks			*1		18,30	39,90	29,10	- 0,60
Kel hlávkový	kg			*1		11,70	13,10	12,40	+ 0,50
Mrkva	kg			*1		6,90	9,90	8,50	+ 0,30
Paprika biela	kg			*1		42,00	66,90	53,00	+ 1,40
Paprika červená	kg			*1		34,00	66,90	45,70	+ 3,70
Paprika zelená	kg			*1		37,30	59,90	45,90	+ 1,70
Petržlen	kg			*1		13,50	17,90	15,60	+ 0,60
Pór	kg			*1		21,90	39,90	30,90	
Uhorky šalátové dlhé	kg			*1		34,90	47,50	41,60	+ 11,40
Rajčiaky	kg			*1		28,00	39,90	33,80	+ 6,10
Rajčiaky strapcové	kg			*1		33,60	42,90	37,10	+ 4,20
Red'kev biela	ks			*1		7,90	19,90	14,20	- 0,40
Red'kovka červená	zv.			*1		7,50	14,90	10,40	- 1,10
Šalát hlávkový	ks			*1		9,90	19,90	13,20	- 3,60
Šalát ľadový	ks			*1		14,90	23,90	17,90	+ 0,20
Kapusta biela	kg	6,00	9,90	7,80	+ 0,20	5,40	10,90	6,90	- 0,40
červená	kg			*1		6,90	13,90	9,10	- 0,40
kvas. bal.	ks	7,80	17,90	11,80	+ 0,20			*1	
kvas. voľná	kg	12,70	21,60	15,30	- 0,30			*1	
Kapusta pekínská	kg			*1		6,00	16,90	10,00	+ 0,10
Šampiňóny	kg	39,90	49,90	45,30		46,00	52,50	49,00	0,00
Zeler bez vňate	kg			*1		10,30	13,90	11,90	- 0,50

Zdroj: TIS^{CR} SZIF č. 2/2013

25. 1. 2013, 1 EUR = 25,605 CZK

Poznámka: *1 - neuvedené (menej ako tri údaje)

Ceny výrobcov ovocia v ČR

Ceny sa zisťovali v 5. týždni 2013

Ceny sa uvádzajú bez dopravy a DPH v Kč/kg

Druh (odroda)	Trieda	Ceny poľnohospodárskych výrobcov			Vývoj CPV 5./4. t. 2013 v %
		minimálna	maximálna	priemerná	
Jablká Bohemia	V.			*1	
Gloster	V.	12,50	13,00	12,80	
	I.	9,80	14,00	11,40	+ 1,3
Golden Delicious	V.	10,00	15,00	12,90	- 2,9
	I.	8,00	14,00	11,20	
Goldstar	V.	10,00	11,50	10,80	
Idared	V.	10,00	14,00	12,20	+ 1,6
	I.	8,00	14,00	10,80	+ 0,6
Jonagold	V.	10,00	13,50	12,40	- 4,2
	I.	8,00	13,00	10,50	- 3,7
Jonagored	V.	13,50	16,00	14,50	
	I.	10,00	15,80	12,60	- 1,3
Melodie	I.	10,00	12,00	10,70	- 1,2
Melrose	I.	10,00	12,20	11,10	
Rubín	V.			*1	
Šampión	V.	11,50	14,00	12,80	
	I.	8,00	12,50	10,70	+ 1,7
Topaz	V.	11,30	14,00	12,50	- 0,4
	I.	9,50	15,80	11,80	+ 0,7
Zvonkové	I.	10,00	11,50	10,80	
Hrušky	V.	13,00	18,00	14,40	- 3,2
	I.	10,00	16,00	11,70	- 2,8

 Zdroj: TIS^{CR} SZIF č. 2/2013

Kurz ECB ku dňu 31. 1. 2013, 1 EUR = 25,619 CZK

Poznámka: *1 - neuvedené (menej ako tri údaje).

Vývoj spotrebiteľských cien ovocia v ČR v rokoch 2012 - 2013

Ceny 1. triedy sa uvádzajú v Kč/kg s DPH

Rok	2013	2012											
		1.	1.	2.	3.	4.	5.	6.	7.	8.	9.	10.	11.
Jablká	31,94	28,54	29,50	28,45	29,55	29,96	30,09	32,22	32,47	34,74	33,44	32,25	30,84
Banány	34,20	27,34	34,43	36,23	32,03	34,45	27,90	29,76	28,80	28,43	32,50	28,15	32,00
Pomaranče	24,49	27,12	24,64	27,32	26,52	28,07	30,30	33,77	35,55	35,94	36,33	31,79	24,89

Zdroj: ČSÚ

Kurz ECB ku dňu 31. 1. 2013, 1 EUR = 25,619 CZK

Poznámka: Spotrebiteľské ceny sa zisťujú z malého súboru predajní. Uvádzané ceny majú orientačný charakter.

Obchodné odbytové ceny vybraných druhov ovocia v ČR

Ceny sa zisťovali v 5. týždni 2013

Ceny sa uvádzajú bez dopravy a DPH v Kč/kg

Druh (odroda)	Nákupná cena			Odbytová cena		
	minimálna	maximálna	priemerná	minimálna	maximálna	priemerná
Jablká						
Golden Delicious import	11,50	22,30	16,70	14,90	22,60	18,40
Idared import	9,50	13,90	11,70	10,90	14,20	12,90
Pinova import	11,70	22,30	17,60	12,00	22,60	17,90
Šampión import	11,40	13,90	12,70	11,70	14,20	13,00
Hrušky import	22,50	33,80	27,60	22,90	44,90	32,00
Hrozno biele	52,00	83,80	67,60	57,00	99,90	78,00
Hrozno modré	55,60	74,70	62,90	59,90	89,90	74,90
Banány	21,20	29,40	25,50	23,60	33,90	29,60
Citróny	17,20	26,90	20,70	18,90	37,90	26,10
Grapefruity biele	12,50	22,30	16,40	17,50	22,60	19,70
Grapefruity červené	17,80	24,30	19,80	16,90	29,90	23,10
Mandarínky	17,20	24,90	19,70	20,50	33,90	24,60
Pomaranče	11,80	22,90	18,40	12,90	28,90	19,10
Ananás/ks	24,50	51,90	33,50	19,90	79,90	41,90

 Zdroj: TIS^{CR} SZIF č. 2/2013

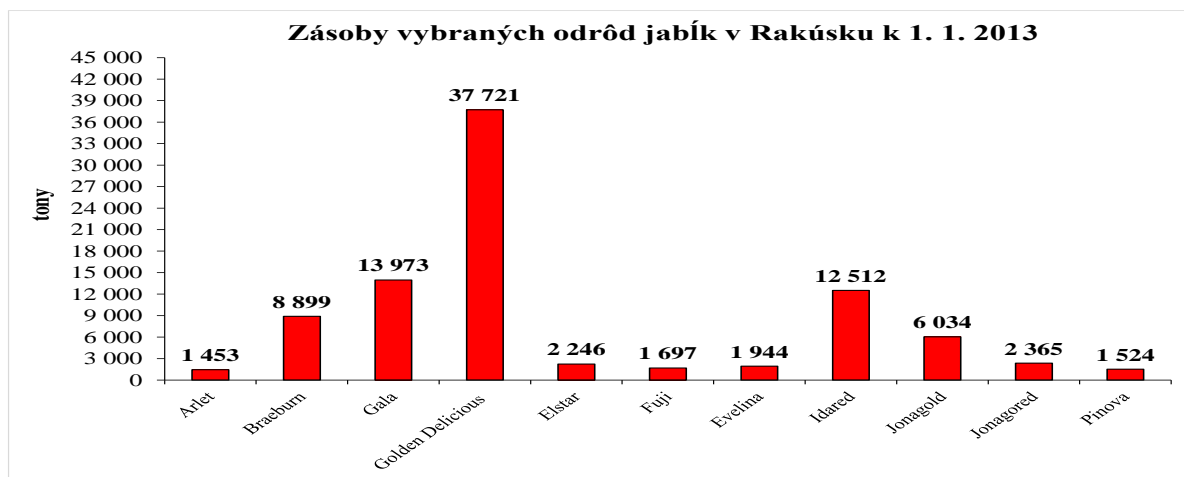
Kurz ECB ku dňu 31. 1. 2013, 1 EUR = 25,619 CZK

Poznámka: *1 - neuvedené (menej ako tri údaje).

Zásoba jablák v Rakúsku

K 1. januáru 2013 sa v rakúskych skladoch nachádzalo spolu 102,2 tis. ton jablák. V porovnaní s predchádzajúcim mesiacom sa zásoba znížila o 13,1 tis. t jablák. Najväčšie množstvo (99 tis. t) bolo začiatkom roka uskladnené v Štajersku, 3 071 ton v Hornom Rakúsku, 4 145 ton

v Burgenlande a 916 t v Tirolsku. V Dolnom Rakúsku a v oblasti Viedne sa v skladoch nachádzalo 635 t, resp. 539 ton jablák. V roku 2012 bolo v Rakúsku k uvedenému dátumu uskladnených 144,4 tis. ton jablák. PPA – ATIS/AMA



Graf: PPA - ATIS

Vydavateľ: PPA – ATIS Dobrovičova 12 815 26 Bratislava ISSN 1336-4421	Redakcia: Ing. Daniela Kučová Ing. Viera Konečná e-mail: Daniela.Kucova@apa.sk Viera.Konecna@apa.sk Tel.: 02/53 417 419 Fax: 02/53 418 151	©Rozmnožovanie a využívanie informácií je možné len po písomnej dohode s ATIS. Všetky informácie sú spracované s najväčšou starostlivosťou. Informácie obsiahnuté v tomto materiáli sa zakladajú na informačných zdrojoch, o ktorých sme presvedčení, že sú hodnoverné. Za správnosť a úplnosť uvádzaných informácií sa PPA - ATIS nezaručuje, ako ani nezodpovedá za škody vzniknuté na základe ich využívania.
---------------------------------------------------------------------------------------	------------------------------------------------------------------------------------------------------------------------------------------------------------------------------------------------------------------------------------------------------	---------------------------------------------------------------------------------------------------------------------------------------------------------------------------------------------------------------------------------------------------------------------------------------------------------------------------------------------------------------------------------------------------------------------