

Vydavateľ: PPA – ATIS
 Dobrovičova 12
 815 26 Bratislava
 Fax: 02/53 41 81 51
 e-mail: atis@apa.sk

ATIS na INTERNETE
<http://www.apa.sk>

V tomto čísle:

1. Pokles cien bielych sudových vín
Spotrebiteľské ceny vína v SR
2. Odbytové ceny vína od výrobcov v SR
3. Odbytové ceny vína od výrobcov v SR podľa vinohradníckych oblastí
5. Grafy odbytových cien vína od výrobcov v SR
8. Odbytové ceny vína v ČR
9. Ceny stolového hrozna v SR a na zahraničných trhoch
10. Odbytové ceny stolového vína na zahraničných trhoch

Vývoj odbytových cien vína:

Stolové biele fľašové b. z. o.	↗
Stolové biele sudové b. z. o.	↘
Stolové červené fľašové b. z. o.	↗
Stolové červené sudové b. z. o.	↗
Akostné biele s ch. o. p. spolu fľašové	↗
Akostné biele s ch. o. p. spolu sudové	↘
Akostné červené s ch. o. p. spolu fľašové	↗
Akostné červené s ch. o. p. spolu sudové	↑

ISSN 1336-4448

Pokles cien bielych sudových vín

V marci sa v porovnaní s februárom 2013 odbytová cena bieleho fľašového vína **bez zemepisného označenia** (b. z. o.) zvýšila o 6,2 % na 1,21 €/l a cena červeného fľašového vína stúpila o 4,3 % na 1,25 €/l. Vzrástla aj priemerná cena červeného sudového vína o 5,3 % na 0,81 €/l. Naopak, výrazný pokles priemernej odbytovej ceny (-14,5 % na 0,64 €/l) sme zaznamenali pri bielom sudovom víne.

Pri vínach s **chráneným zemepisným označením** (ch. z. o.) ceny v marci v porovnaní s februárom tohto roka vzrástli okrem červeného sudového vína, pri ktorom cena mierne oslabilo o 1,3 percenta na 0,92 €/l. Najviac sa zvýšila odbytová cena červeného fľašového vína (ch. z. o.), a to o 14,4 % (2,- €/l).

Odbytové ceny **bieleho** fľašového vína s **chráneným označením pôvodu** (ch. o. p.) sa v marci v porovnaní s februárom 2013 znížili v priemere o 1,5 %. Priemerná cena bieleho akostného fľašového vína stúpila o 5,2 % na 2,11 €/l. Zdraželo aj biele akostné víno s prívlastkom, a to o 4,1 % (5,55 €/l). Naopak, odbytové ceny bieleho sudového vína v porovnaní s predchádzajúcim mesiacom oslabilo v priemere o 2,2 %. Pokles odbytovej ceny sme zaznamenali pri bielom akostnom sudovom víne, a to o 2,1 % na 0,80 €/l. V marci 2013 oproti februáru tohto roka vzrástla priemerná cena **červeného** fľašového vína s **chráneným označením pôvodu** (ch. o. p.) o 5,8 %. Pri akostnom červenom fľašovom víne odbytová cena stúpila o 7,9 % na 2,34 €/l a červené víno s prívlastkom zdraželo až o 10,9 % (5,30 €/l). Prudký nárast cien sme zaznamenali pri červených sudových vínach (ch. o. p.), v priemere o 20,8 %. Pri akostnom červenom sudovom víne priemerná cena vyskočila až o 21,2 % na 0,99 €/l. Odbytová cena **tokajských** vín spolu v marci v porovnaní s februárom tohto roka mierne klesla (-0,5 %) na 13,02 €/l.

Sekt v marci zlacnel oproti februáru tohto roka o 10,7 % na 3,44 €/l.

Spotrebiteľské ceny vína v SR v roku 2013

Druh vína	MJ	Priemerná cena v EUR/MJ		
		január	február	marec
Víno hroznové biele fľašové	1 l	2,41	2,41	2,44
Víno hroznové červené fľašové	1 l	2,66	2,67	2,67
Víno hroznové šumivé fľašové	0,75 l	4,39	4,25	4,31

Zdroj: MPRV SR

Odbytové ceny vína od výrobcov v SR

Ceny za marec 2013

Ceny sa uvádzajú v €/l bez DPH, spotrebnej dane a dopravy

Vino	Odbytové ceny vína				Vývoj medzimesačný		Predané množstvo
	min.	max.	priem.	priem.			
	marec 2013			február 2013	€/l	%	hl
	€/l			€/l			
Vino biele b. z. o. – fľašové	0,90	2,31	1,21	1,14	0,07	6,2	5 048,50
– Tetrapak	0,98	1,20	1,17	1,18	-0,02	-1,3	310,60
– sudové	0,58	1,42	0,64	0,75	-0,11	-14,5	10 288,73
Vino červené b. z. o. – fľašové	0,90	2,85	1,25	1,20	0,05	4,3	4 115,90
– Tetrapak	1,09	1,40	1,38	1,40	-0,02	-1,2	218,60
– sudové	0,64	1,92	0,81	0,77	0,04	5,3	2 836,11
Vino s ch. z. o. biele – fľašové	1,48	2,03	1,59	1,58		0,2	76,00
– sudové	0,80	1,12	0,85	0,83	0,03	3,5	356,30
Vino s ch. z. o. červené – fľašové	1,75	2,60	2,00	1,75	0,25	14,4	52,30
– sudové	0,85	1,15	0,92	0,93	-0,01	-1,3	240,80
Vino s ch. o. p. biele – fľašové	1,22	8,90	2,53	2,49	0,04	1,5	6 431,83
Akostné biele spolu – fľašové	1,03	8,00	2,11	2,01	0,10	5,2	5 661,66
z toho Veltlínske zelené	1,10	5,49	2,11	2,03	0,08	3,8	921,49
Rizling vlašský	1,05	4,44	1,93	1,88	0,06	3,0	1 123,80
Akostné s prívlastkom biele fľašové	2,29	9,32	5,55	5,34	0,22	4,1	770,16
Vino s ch. o. p. biele – sudové	0,72	1,48	0,80	0,82	-0,02	-2,2	3 453,91
Akostné biele spolu – sudové	0,72	1,32	0,80	0,82	-0,02	-2,1	3 436,79
z toho Veltlínske zelené	0,74	1,13	0,91	0,96	-0,05	-5,1	220,01
Rizling vlašský	0,74	1,40	0,99	0,76	0,23	29,7	171,27
Tokajské vína spolu	10,96	19,19	13,02	13,09	-0,06	-0,5	6,53
Tokajské samorodné	5,41	10,10	7,33	7,30	0,03	0,5	2,45
Tokajské putňové	14,20	22,00	16,45	16,29	0,16	1,0	4,08
Vino s ch. o. p. červené – fľašové	1,39	9,43	2,71	2,56	0,15	5,8	4 334,73
Akostné červené spolu – fľašové	1,19	8,11	2,34	2,17	0,17	7,9	3 751,37
z toho: Frankovka modrá	1,05	4,80	2,16	2,05	0,11	5,4	1 946,04
Svätovavrinské	1,35	7,79	2,31	2,12	0,18	8,6	601,30
Akostné s prívlastkom červ. fľašové	2,49	12,31	5,30	4,78	0,52	10,9	582,35
Vino s ch. o. p. červené – sudové	0,76	1,48	0,99	0,82	0,17	20,8	886,59
Akostné červené spolu – sudové	0,76	1,30	0,99	0,81	0,17	21,2	876,04
z toho: Frankovka modrá	0,76	1,30	0,88	0,78	0,11	13,8	379,57
Svätovavrinské	0,80	1,56	1,10	0,74	0,36	49,1	21,18
Sekt	3,36	14,74	3,44	3,85	-0,41	-10,7	2 032,67

Vysvetlivky: b. z. o. – bez zemepisného označenia,
s ch. z. o. – s chráneným zemepisným označením,
s ch. o. p. – s chráneným označením pôvodu.

Pozn. *1 – menej ako 3 údaje.

Odbytové ceny vína od výrobcov v SR podľa vinohradníckych oblastí

Ceny za marec 2013

Názov produktu		MKA	JSL	SSO	NIT	VSO	TOK	SR spolu
Víno biele fľašové b. z. o.	Množstvo (hl)	1 498,20	*1	*1	*1	*1	-	5 048,50
	Min. cena	0,90						0,90
	Max. cena	2,31						2,31
	Priemer. cena	1,06						1,21
Víno biele sudové b. z. o.	Množstvo (hl)	262,16	7 505,20	*1	1 695,41	*1	*1	10 288,73
	Min. cena	0,84	0,58		0,65			0,58
	Max. cena	1,42	0,91		1,05			1,42
	Priemer. cena	1,00	0,58		0,88			0,64
Víno červené fľašové b. z. o.	Množstvo (hl)	1 268,17	*1	*1	*1	*1	-	4 115,90
	Min. cena	0,90						0,90
	Max. cena	2,85						2,85
	Priemer. cena	1,05						1,25
Víno červené sudové b. z. o.	Množstvo (hl)	137,24	*1	*1	1 105,70	-	*1	2 836,11
	Min. cena	0,84			0,78			0,64
	Max. cena	1,92			1,14			1,92
	Priemer. cena	1,33			0,96			0,81
Víno biele fľašové s ch. o. p.	Množstvo (hl)	1 417,42	974,42	*1	2 232,51	966,60	79,52	6 431,83
	Min. cena	2,13	1,39		1,22	1,72	3,05	1,22
	Max. cena	8,90	5,61		7,19	3,40	6,64	8,90
	Priemer. cena	3,19	2,03		2,52	1,91	3,72	2,53
Akostné biele fľašové s ch. o. p.	Množstvo (hl)	1 185,41	951,16	*1	1 874,83	925,50	60,98	5 661,66
	Min. cena	1,71	1,39		1,03	1,47	2,75	1,03
	Max. cena	8,00	3,31		4,98	2,55	6,64	8,00
	Priemer. cena	2,56	1,92		2,02	1,77	2,89	2,11
Vetlínske zelené fľašové s ch. o. p.	Množstvo (hl)	177,07	239,72	*1	438,06	*1	-	921,49
	Min. cena	1,57	1,39		1,10			1,10
	Max. cena	5,49	2,23		4,65			5,49
	Priemer. cena	2,71	1,91		1,99			2,11
Rizling vlašský fľašové s ch. o. p.	Množstvo (hl)	421,06	269,97	-	419,06	*1	-	1 123,80
	Min. cena	1,67	1,39		1,05			1,05
	Max. cena	4,44	2,46		4,25			4,44
	Priemer. cena	1,99	1,77		1,97			1,93
Akostné s prívlastkom biele fľašové s ch. o. p.	Množstvo (hl)	232,02	23,27	*1	357,68	41,10	*1	770,16
	Min. cena	3,29	2,30		2,29	3,29		2,29
	Max. cena	9,32	7,31		7,59	6,49		9,32
	Priemer. cena	6,36	6,42		5,07	5,30		5,55

Vysvetlivky: SR - Slovensko spolu, MKA – Malokarpatská vinohradnícka oblasť, JSL – Južnoslovenská vinohradnícka oblasť, SSO – Stredoslovenská vinohradnícka oblasť, NIT – Nitrianska vinohradnícka oblasť, VSO - Východoslovenská vinohradnícka oblasť, TOK - Tokajská vinohradnícka oblasť, *1 (cenu nezverejňujeme, menej ako 3 údaje).

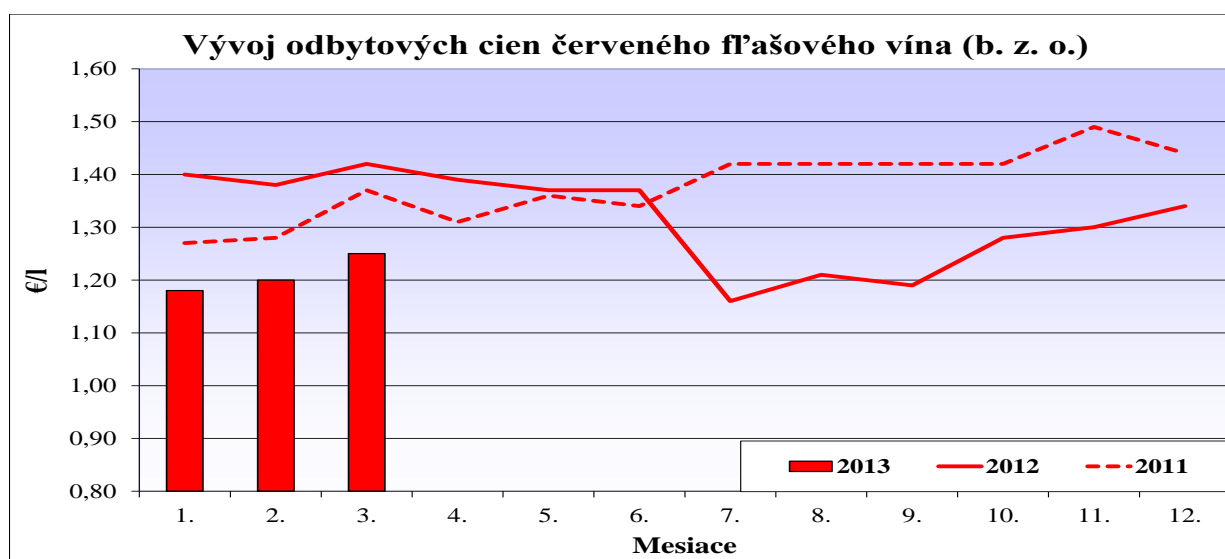
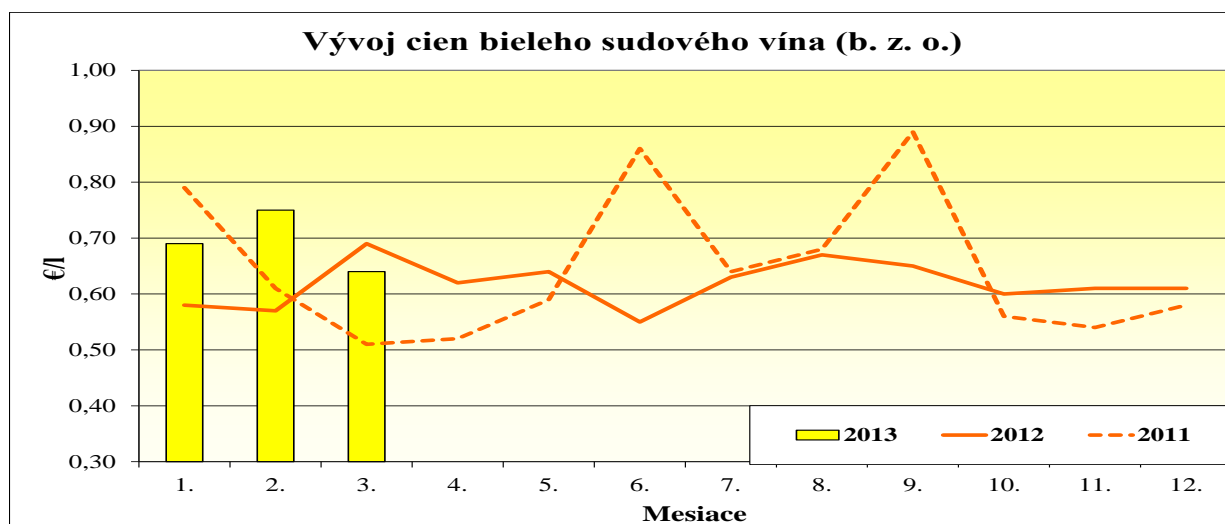
Odbytové ceny vína od výrobcov v SR podľa vinohradníckych oblastí

Ceny za marec 2013

Názov produktu		MKA	JSL	SSO	NIT	VSO	TOK	SR spolu
Víno biele sudové s ch. o. p.	Množstvo (hl)	627,94	2 442,82	*1	40,81	*1	69,17	3 453,91
	Min. cena	0,79	0,72		0,85		0,83	0,72
	Max. cena	1,34	1,48		1,13		1,32	1,48
	Priemer. cena	0,97	0,73		1,03		1,10	0,80
Akostné biele sudové s ch. o. p.	Množstvo (hl)	626,44	2 429,70	*1	38,31	*1	69,17	3 436,79
	Min. cena	0,79	0,72		0,74		0,83	0,72
	Max. cena	1,29	0,92		1,13		1,32	1,32
	Priemer. cena	0,96	0,73		1,01		1,10	0,80
Víno červené flašové s ch. o. p.	Množstvo (hl)	884,52	700,20	*1	1 932,34	226,33	*1	4 334,73
	Min. cena	2,26	1,52		1,39	2,27		1,39
	Max. cena	8,84	5,58		4,53	3,90		9,43
	Priemer. cena	3,46	2,23		2,57	2,59		2,71
Akostné červené flašové s ch. o. p.	Množstvo (hl)	726,26	679,34	*1	1 633,68	203,18	*1	3 751,37
	Min. cena	2,00	1,52		1,19	1,88		1,19
	Max. cena	8,11	3,79		5,70	2,85		8,11
	Priemer. cena	2,92	2,10		2,22	2,24		2,34
Frankovka modrá flašové s ch. o. p.	Množstvo (hl)	320,97	471,12	*1	898,65	*1	*1	1 946,04
	Min. cena	1,98	1,52		1,05			1,05
	Max. cena	4,80	2,58		3,90			4,80
	Priemer. cena	2,48	2,03		2,13			2,16
Svätovavrinecké flašové s ch. o. p.	Množstvo (hl)	102,91	113,84	*1	291,74	*1	-	601,30
	Min. cena	2,33	1,52		1,35			1,35
	Max. cena	7,79	2,72		3,10			7,79
	Priemer. cena	2,68	2,17		2,25			2,31
Akostné s prívlastkom červené flašové s ch. o. p.	Množstvo (hl)	158,27	20,86	*1	297,66	23,14	-	582,35
	Min. cena	3,30	2,50		2,49	3,30		2,49
	Max. cena	11,68	7,34		12,31	6,90		12,31
	Priemer. cena	6,57	6,36		4,66	5,63		5,30
Víno červené sudové s ch. o. p.	Množstvo (hl)	149,50	541,60	*1	122,03	*1	-	886,59
	Min. cena	0,92	0,76		0,76			0,76
	Max. cena	1,31	1,48		1,18			1,48
	Priemer. cena	1,22	0,88		1,14			0,99
Akostné červené sudové s ch. o. p.	Množstvo (hl)	149,00	531,55	*1	122,03	*1	-	876,04
	Min. cena	0,92	0,76		0,76			0,76
	Max. cena	1,30	1,25		1,18			1,30
	Priemer. cena	1,22	0,87		1,14			0,99

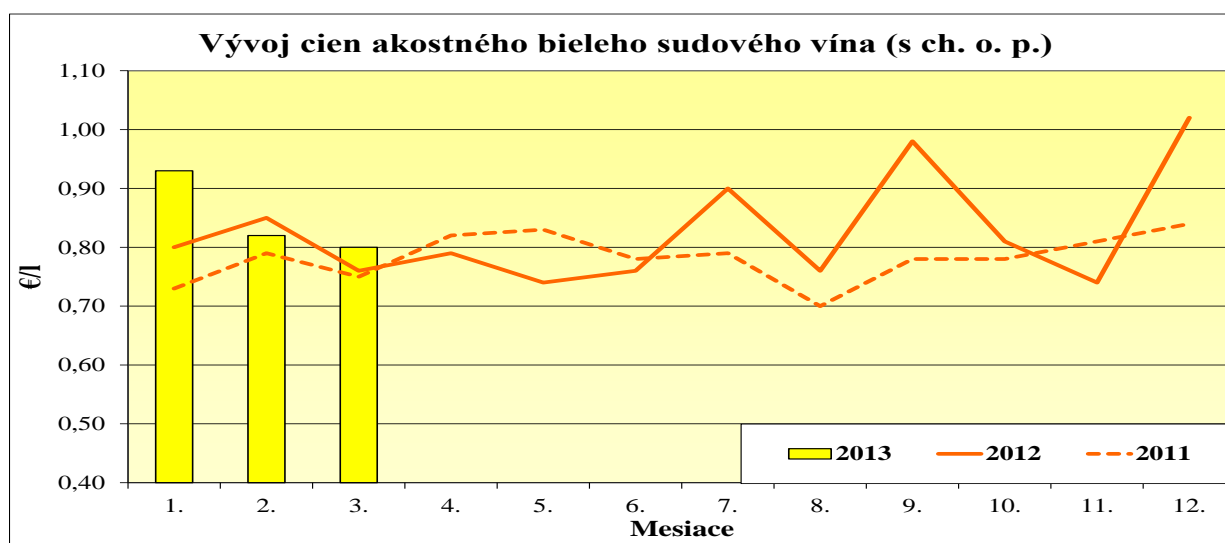
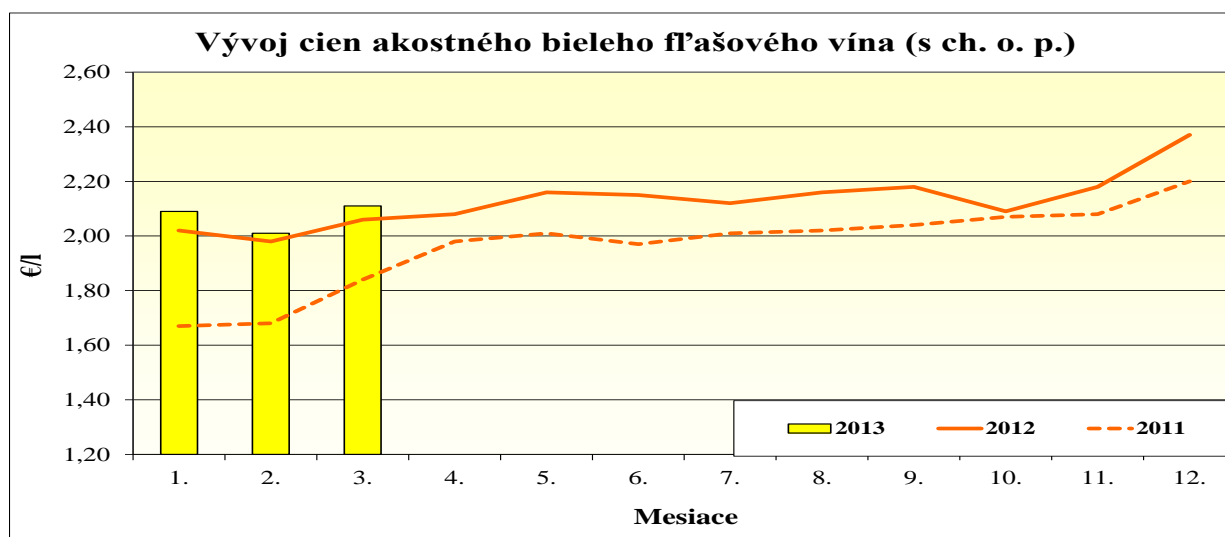
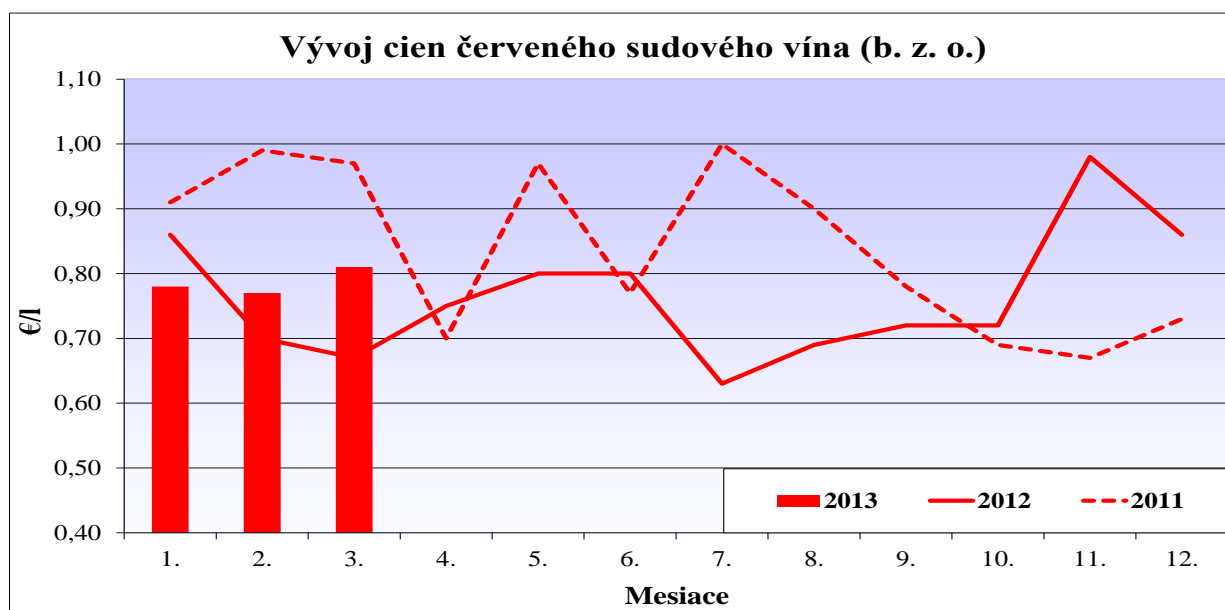
Vysvetlivky: SR - Slovensko spolu, MKA – Malokarpatská vinohradnícka oblasť, JSL – Južnoslovenská vinohradnícka oblasť, SSO – Stredoslovenská vinohradnícka oblasť, NIT – Nitrianska vinohradnícka oblasť, VSO - Východoslovenská vinohradnícka oblasť, TOK - Tokajská vinohradnícka oblasť, *1 (cenu nezverejňujeme, menej ako 3 údaje).

Grafy odbytových cien vína od výrobcov v SR



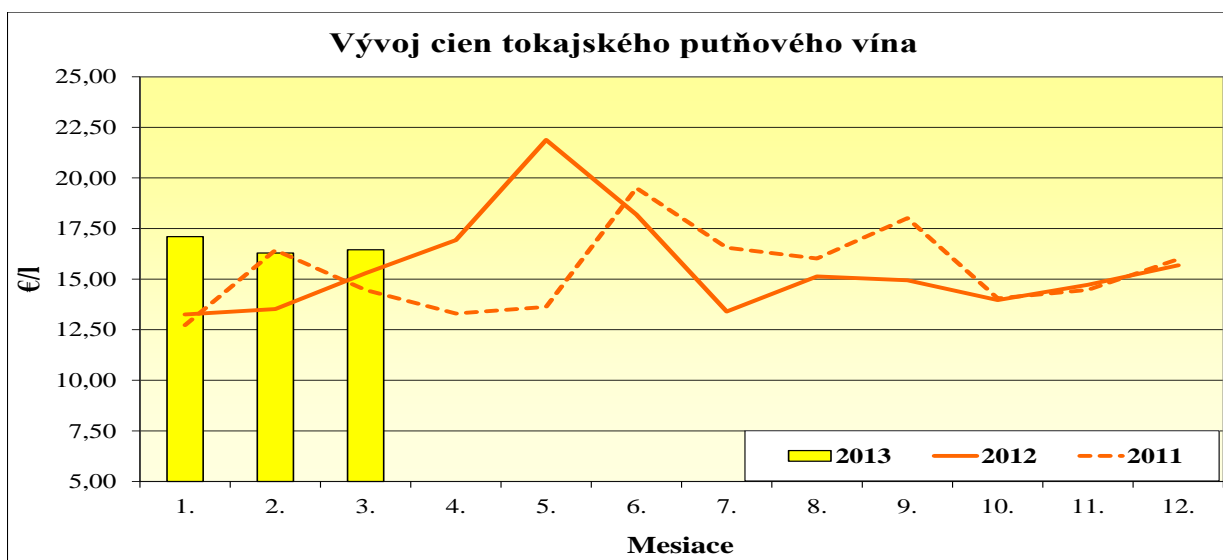
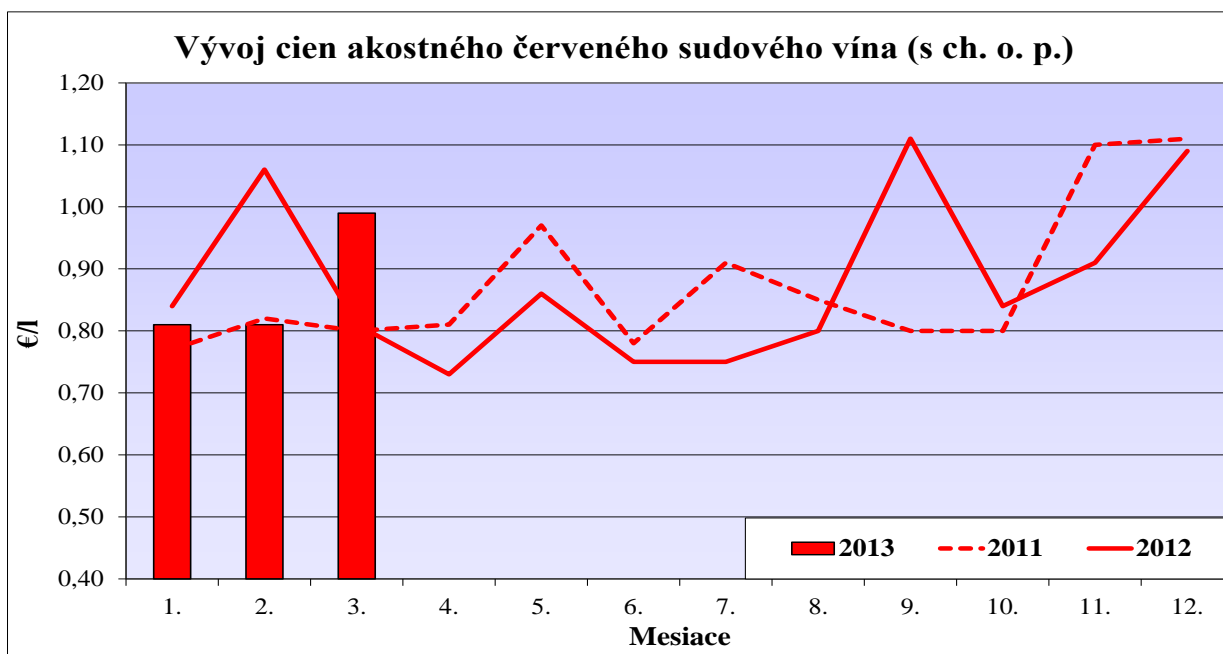
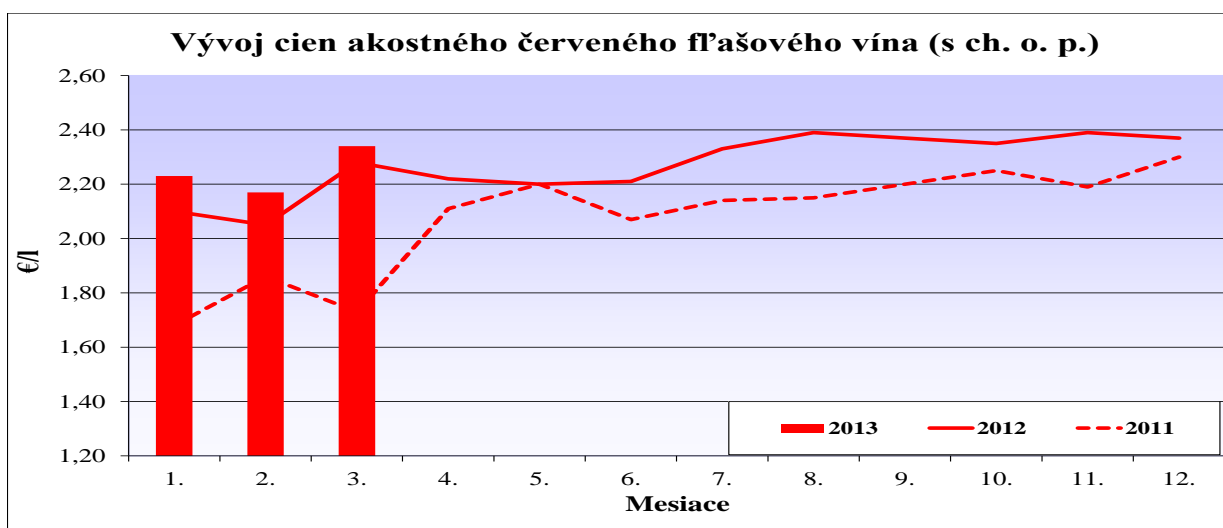
Vysvetlivky: b. z. o. – bez zemepisného označenia.

Grafy: PPA – ATIS




Vysvetlivky: b. z. o. – bez zemepisného označenia, s ch. o. p. – s chráneným označením pôvodu.

Grafy: PPA – ATIS



Vysvetlivky: s ch. o. p. – s chráneným označením pôvodu.

Grafy: PPA – ATIS

TIS ^{CR}		Tržní informační systém České republiky Státní zemědělský intervenční fond
-------------------	---	---

Odbytové ceny vína v ČR

v Kč/l bez dopravy a DPH

Druh vína	Odbytové ceny za február 2013 (vážený priemer)				Predané množstvo (hl)
	min.	max.	priemer.	Rozdiel oproti januáru 2013 (Kč/l)	
Stolové biele – fľašové	33,21	37,86	35,30	0,80	169
– sudové	*1	*1	25,90	-	23
– tetrapak	*1	*1	22,60	-	127
Stolové červené – fľašové	35,73	41,86	37,40	2,20	152
– sudové	*1	*1	25,80	-	17
– tetrapak	*1	*1	23,80	-	192
Akostné biele spolu fľašové	49,10	165,00	57,30	1,00	4 719
z toho: Müller Thurgau	39,73	72,77	48,60	0,60	1 056
Veltlínske zelené	46,60	67,28	50,80	0,50	1 104
Akostné červené spolu fľašové	51,95	162,00	58,50	1,60	2 419
z toho: Frankovka	49,80	110,00	53,00	-1,10	849
Svätovavrinské	46,90	110,00	53,30	-0,30	405
Akostné biele spolu sudové	30,10	41,00	32,90	0,80	362
z toho: Müller Thurgau	25,70	41,00	31,50	0,30	123
Veltlínske zelené	26,90	30,55	29,80	-0,10	82
Akostné červené spolu sudové	26,00	45,00	30,80	-0,20	221
z toho: Frankovka	24,60	30,06	29,00	-0,10	62
Svätovavrinské	24,60	30,15	29,00	-0,10	15
Šumivé	83,28	102,69	87,80	-3,30	2 130
Víno s prívlastkom	74,24	256,00	84,70	3,90	1 588

 Zdroj: TIS^{CR} SZIF, pozn. *1 – menej ako 3 údaje

Kurz ECB priemer za február, 1 EUR = 25,475 CZK

Odbytové ceny vína v ČR

Vo februári sa priemerná cena **stolového fľašového** vína v porovnaní s januárom 2013 zvýšila pri bielom víne o 2,3 % na 35,30 Kč/l. Pri červenom fľašovom víne cena stúpla o 2,20 Kč/l na 37,40 Kč/l.

Priemerná cena **bieleho akostného fľašového** sa vo februári v porovnaní s januárom 2013 zvýšila o 1,8% (1,- Kč/l) na úroveň 57,30 Kč/l. Pri odrode Müller Thurgau cena stúpla o 1,3 % na 48,60 Kč/l a pri odrode Veltlínske zelené vzrástla o 1,0 percenta na 50,80 Kč/l.

Priemerná cena **červeného akostného fľašového vína** sa vo februári tohto roka v porovnaní s predchádzajúcim mesiacom posilnila o 2,8 % na 58,50 Kč/l. Pri odrodách Frankovka a Svätovavrinské ceny klesli na 53,- Kč/l, resp. 53,30 Kč/l.

Priemerná odbytová cena **bieleho akostného sudového vína** sa vo februári 2013 v porovnaní s januárom zvýšila o 0,80 Kč/l na 32,90 Kč/l. Mierne stúpla aj cena sudového vína odrody Müller Thurgau na 31,50 Kč/l. Sudové víno odrody Veltlínske zelené zlacnelo na 29,80 Kč/l.

Priemerná odbytová cena **akostného červeného sudového vína** vo februári tohto roka mierne klesla na 30,80 Kč/l. Pri odrodách Frankovka aj Svätovavrinské ceny oslabili rovnako o 0,10 Kč/l na 29,- Kč/l.

Odbytová cena **šumivého vína** klesla oproti januáru 2013 o 3,30 Kč/l na 87,80 Kč/l.

Víno s prívlastkom vo februári 2013 zdraželo o 3,90 Kč/l na úroveň 84,70 Kč/l.

 TIS^{CR} SZIF

Ceny stolového hrozna v SR a na zahraničných trhoch

Odbytové ceny importovaného stolového hrozna v SR

Ceny za 16. týždeň

Ceny 1. triedy sa uvádzajú za kg, bez DPH

Názov produktu	Cena	Zso	Sso	Vso	SR		Vývoj	
					16. t. 2013 €/m. j.	14. t. 2013 €/m. j.	16./14. t. 2013 €/m. j.	16./14. t. 2013 %
Hrozno stolové biele import	Min.	2,05	2,13	2,40	2,05	1,99	0,06	3,0
	Max.	2,94	2,99	2,70	2,99	2,99		
	Priem.	2,60	2,57	2,60	2,59	2,45	0,14	5,8
Hrozno stolové modré import	Min.	*1	*1	*1	1,74	1,63	0,11	6,7
	Max.				2,40	2,40		
	Priem.				2,11	1,92	0,19	9,8
Hrozno stolové červené import	Min.	1,94	*1	*1	1,81	1,65	0,16	9,7
	Max.	2,80			2,80	2,90	-0,10	-3,4
	Priem.	2,44			2,35	2,23	0,12	5,6

Zdroj: PPA - ATIS, Správa o trhu s ovocím a zeleninou č. 8/2013

Vysvetlivky: SR - Slovensko spolu, Zso - západoslovenská oblasť (Bratislavský, Trnavský, Trenčiansky a Nitriansky kraj), Sso - stredoslovenská oblasť (Žilinský a Banskobystrický kraj), Vso - východoslovenská oblasť (Košický a Prešovský kraj),

*1 - cenu nezverejňujeme, menej ako 3 údaje.

Spotrebiteľské ceny stolového hrozna v SR v roku 2013

Reprezentant	Druh	Merná jednotka	Priemerná cena v EUR/MJ		
			január	február	marec
1106102	Hrozno stolové	1 kg	4,17	3,71	3,14

Zdroj: MPRV SR

Ceny importovaného stolového hrozna v ČR

Ceny sa zisťovali v 17. týždni 2013

Ceny 1. tr. sa uvádzajú bez dopravy a DPH v Kč/kg

Druh	Nákupná cena			Vývoj 17./15. t. 2013	Odbytová cena			Vývoj 17./15. t. 2013
	min.	max.	priemer.		min.	max.	priemer.	
Hrozno biele	48,00	70,90	58,10	+ 4,00	53,00	79,90	68,20	+ 2,80
Hrozno modré	37,00	58,20	44,00	+ 2,40	43,00	75,90	56,10	+ 4,30

Zdroj: TIS ČR SZIF č. 8/2013

Kurz ECB ku dňu 26. 4. 2013, 1 EUR = 25,744 CZK

Ceny importovaného stolového hrozna na vybraných trhoch v Maďarsku

Ceny za 17. týždeň 2013

Ceny sa uvádzajú v HUF/kg bez DPH

Druh		Veľkoobchod			
		Debrecén	Keckskemét	Miskolc	Szeged
Hrozno stolové	biele	900	-	920	955
	červené	-	-	960	955

Zdroj: AKI - PAIR

Kurz ECB ku dňu 26. 4. 2013, 1 EUR = 301,57 HUF

Veľkoobchodné ceny importovaného stolového hrozna na trhoch v Poľsku

Ceny za 18. týždeň 2013

PLN/kg

Druh	Lublin		Poznaň		Sandomierz		Rzeszów	
	30. 4. 2013		2. 5. 2013		30. 4. 2013		6. 5. 2013	
	min.	max.	min.	max.	min.	max.	min.	max.
Hrozno stolové	8,00	10,00	10,00	12,22	9,00	11,00	7,95	9,00

Zdroj: Ministerstwo rolnictwa i rozwoju wsi

Kurz ECB ku dňu 3. 5. 2013, 1 EUR = 4,1515 PLN

Odbytové ceny vína na zahraničných trhoch

Priemerné ceny poľnohospodárskych výrobcov vína v ČR

Kč/l

Vino sudové	Mesiace 2011 - 2012				Mesiace 2012 - 2013			
	XI.	XII.	I.	II.	XI.	XII.	I.	II.
Biele	41	40	39	41	56	56	45	43
Červené	42	42	41	42	45	45	45	45

Zdroj: TISČR SZIF, ČSÚ

Kurz ECB priemer za február, 1 EUR = 25,475 CZK

Odbytové ceny vína v Maďarsku

Druh vína	Predané množstvo/cena	17. t. 2012	16. t. 2013	17. t. 2013	Vývoj 17. týž. 2013/2012 (%)	Vývoj 17. /16. týž. 2013 (%)
Vino biele stolové	hl	3 357,09	3 323,72	3 842,45	14,5	15,6
	HUF/hl	19 769,21	23 814,45	21 635,12	9,4	-9,2
Vino červené stolové	hl	2 316,53	2 700,41	3 644,10	57,3	34,9
	HUF/hl	19 607,80	22 057,31	22 686,40	15,7	2,9
Vino biele z určenej oblasti	hl	1 287,20	820,94	1 622,81	26,1	-51,2
	HUF/hl	28 635,01	29 694,33	26 891,46	-6,1	12,9
Vino červené z určenej oblasti	hl	2 085,07	2 494,74	2 862,38	37,3	6,0
	HUF/hl	25 848,04	28 763,87	27 964,70	8,2	26,8

Zdroj: AKI – PAIR

Kurz ECB ku dňu 26. 4. 2013, 1 EUR = 301,57 HUF

Pozn.: Ceny sa uvádzajú bez DPH, spotrebnej dane a dopravy.

Odbytové ceny stolového vína v Taliansku

€/Hgdo

Druh vína	17. týždeň 2013	16. týždeň 2013	15. týždeň 2013	14. týždeň 2013	Vývoj 17./16. t. 2013 (%)	Vývoj 17. t. 2013/12 (%)
Biele stolové	5,92	6,02	6,03	6,06	-1,5	27,7
Červené stolové	5,69	5,72	5,71	5,70	-0,5	29,0

Zdroj: ISMEA

Pozn.: Hgdo = hektogrado, cena uvádzaná v €/hektoliter, v cisterne, bez DPH a dopravy

Odbytové ceny stolového vína v Španielsku

€/Hgdo

Druh vína	Marec 2013	Február 2013	Vývoj marec / február 2013 (%)	Vývoj marec 2013/2012 (%)
Biele stolové	4,98	5,05	-1,4	62,6
Červené stolové	4,48	4,68	-4,3	34,1

Zdroj: ISMEA

Pozn.: Hgdo = hektogrado, cena uvádzaná v €/hektoliter, v cisterne, bez DPH a dopravy

Odbytové ceny stolového vína vo Francúzsku

€/Hgdo

Druh vína	Marec 2013	Február 2013	Vývoj marec / február 2013 (%)	Vývoj marec 2013/2012 (%)
Biele stolové	6,28	6,15	2,1	36,2
Červené stolové	5,33	5,39	-1,1	16,6

Zdroj: ISMEA

Pozn.: Hgdo = hektogrado, cena uvádzaná v €/hektoliter, v cisterne, bez DPH a dopravy

Vydavateľ: PPA – ATIS Dobrovičova 12 815 26 Bratislava ISSN 1336-4448	Redakcia: Ing. Viera Konečná Mobil: 918 612 639 Fax: 02/53 41 81 51 e-mail: atis@apa.sk	©Rozmnožovanie a využívanie informácií je možné len po písomnej dohode s PPA – ATIS. Všetky trhové informácie sú spracované s najväčšou starostlivosťou. Informácie obsiahnuté v tomto materiáli sa zakladajú na informačných zdrojoch, o ktorých sme presvedčení, že sú hodnoverné. Za správnosť a úplnosť uvádzaných informácií sa PPA – ATIS nezaručuje, ako aj nezodpovedá za žiadne škody vzniknuté na základe ich využívania.
---	--	---