

Vydavateľ: **PPA - ATIS**  
 Dobrovičova 12  
 815 26 Bratislava  
 Fax: +4212/534 181 51  
 e-mail: [atis@apa.sk](mailto:atis@apa.sk)

**ATIS na INTERNETE**  
[www.apa.sk](http://www.apa.sk)

### V tomto čísle:

- Cena mlieka v apríli mierne vzrástla  
Cena mlieka od nákupcov sa mierne oslabila
- Nákupné ceny a množstvo nákupu mlieka od producentov v apríli  
Nákupné ceny a množstvo nákupu mlieka od nákupcov v apríli
- Odbytové ceny mlieka a mliečnych výrobkov v apríli
- Predaj mlieka, smotany a syrov v apríli klesol
- Odbytové ceny mlieka a mliečnych výrobkov v 20. týždni 2013
- Ceny mlieka a mliečnych výrobkov vo svete
- Nákupné ceny mlieka vo svete
- Nákupné ceny mlieka v ČR  
Odbytové ceny mlieka a mliečnych výrobkov v ČR
- Odbytové ceny mlieka a mliečnych výrobkov v 20. týždni 2013 v ČR
- Nákupné ceny kravského mlieka v Maďarsku  
Odbytové ceny mlieka a mliečnych výrobkov v Maďarsku
- Odbytové ceny spracovateľov mlieka a mliečnych výrobkov v Poľsku
- Zahraničný obchod s mliekom a mliečnymi výrobkami v SR v roku 2013  
Podiel predaja domácich mliečnych výrobkov stúpol
- Spotrebiteľské ceny mliečnych výrobkov v SR v rokoch 2012 - 2013
- Odbytové ceny mliečnych výrobkov v EÚ v rokoch 2012 - 2013  
Nákupné ceny kravského mlieka vo vybraných krajinách EÚ

### Vývoj odbytových cien (20. týždeň 2013)

Smotana kyslá, (12 - 14 % tuk)	↘
Maslo čerstvé, 100 - 250 g balenie	↗
Maslo bloky 16 % vody	↑
Eidamská tehla, 45 % t. v. s.	↗
Tvaroh mäkký, 250 g balenie	↘

ISSN 1336-4391

## Ponuka a dopyt

**Surové kravské mlieko** – nákup mlieka bol v apríli nižší (-3,4 %) ako v marci 2013. Priemerná nákupná cena mierne vzrástla (+0,2 %) na 31,78 €/100 kg. Medziročne sa upevnila o 6,8 %.

**Maslo** – predaj masla v apríli naďalej rástol (+7,8 %) na 528,0 t, medziročne bol vyšší o 19,0 %. Odbytová cena masla v blokoch oslabila o 3,1 % na 334,60 €/100 kg, cena masla v 100 – 250 g balení klesla o 2,0 % na 427,65 €/100 kg.

**Syry** – v apríli sa dopyt znížil a syrov spolu sa predalo až o 9,2 % menej ako v marci 2013. Predaj syrov vyrobených z kravského mlieka klesol o 14,1 % na 1 279,3 t.

PPA – ATIS

## Cena mlieka v apríli mierne vzrástla

Nákupná cena surového kravského mlieka v apríli mierne stúpila na 31,78 €/100 kg (+0,2 %). Medziročne sa zvýšila o 6,8 %.

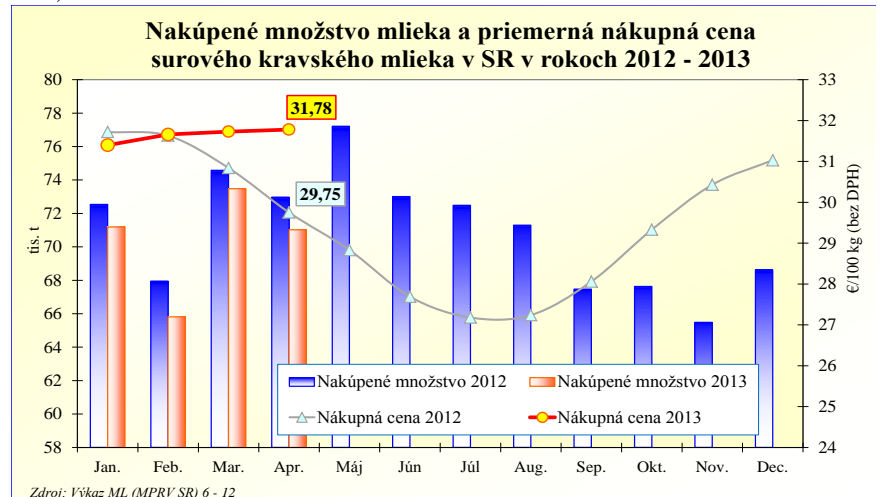
Spracovatelia nakúpili od producentov v apríli tohto roka 71 018 t mlieka, čo bolo o 3,4 % menej ako v marci 2013. V porovnaní s aprílom 2012 klesol nákup mlieka o 2,7 %. Mlieka Q. triedy sa v apríli 2013 nakúpilo 45 233 t (+1,4 %). Priemerná cena mlieka Q. triedy sa upevnila o 0,5 %. Kravského mlieka 1. triedy nakúpili spracovatelia o 11,1 % menej ako v marci tohto roka, spolu 24 697 t, priemerná cena sa mierne znížila (-0,3 %) na 31,64 €/100 kg. Nákup neštandardného mlieka bol 1 088 t (-2,3 %), jeho cena medzičasne klesla o 5,2 %.

V medziročnom porovnaní sa nakúpilo o 0,7 % viac mlieka Q. triedy kvality. Nákup mlieka 1. triedy medziročne klesol (-3,9 %). Neštandardného mlieka nakúpili spracovatelia v apríli tohto roka až o 53,4 % menej ako pred rokom.

Nákupné ceny sa medziročne upevnili vo všetkých nákupných triedach, najvýraznejšie v Q. triede (+6,7 %), cena mlieka 1. triedy sa v porovnaní s aprílom 2012 zvýšila o 5,9 %, neštandardné mlieko bolo o 4,2 % drahšie ako vlni.

V porovnaní s marcom 2013 sa obsah tuku v nakúpenom mlieku v apríli tohto roka mierne zvýšil (+0,2 %) na 3,87 %. Obsah bielkovín, naopak klesol o 1,0 % na 3,38 %.

PPA – ATIS



Graf: PPA – ATIS

## Cena mlieka od nákupcov sa mierne oslabila

Priemerná cena mlieka od nákupcov sa v apríli 2013 mierne znížila (-0,2 %) na 32,02 €/100 kg, medziročne naopak, vzrástla o 6,3 %. Od nákupcov nakúpili spracovatelia o 0,3 % viac mlieka ako v marci tohto roka, spolu 35 138 t.

PPA – ATIS

**Nákupné ceny a množstvo nákupu mlieka od producentov v apríli**
*Ceny sa uvádzajú v €/100 kg bez DPH*

Názov produktu	Množstvo/ cena	Otz	Ots	Otv	SR spolu		Vývoj v %	
					Apríl	Marec	4.13/3.13	4.13/4.12
<b>Surové kravské mlieko, Q. trieda</b>	Množstvo (t)	24 761	11 155	9 317	<b>45 233</b>	44 600	1,4	0,7
	Min. cena	30,01	30,39	31,33	<b>30,01</b>	30,42	-1,4	8,9
	Max. cena	34,31	33,98	33,06	<b>34,31</b>	34,12	0,6	-11,7
	<b>Priem. cena</b>	<b>32,07</b>	<b>32,05</b>	<b>31,89</b>	<b>32,03</b>	<b>31,88</b>	<b>0,5</b>	<b>6,7</b>
	<i>Vývoj ceny v %</i>	0,4	0,7	0,2	*2	x	x	x
<b>Surové kravské mlieko, 1. trieda</b>	Množstvo (t)	16 701	4 503	3 494	<b>24 697</b>	27 765	-11,1	-3,9
	Min. cena	26,47	30,68	30,73	<b>26,47</b>	26,48	-	-2,9
	Max. cena	33,67	33,59	32,43	<b>33,67</b>	32,77	2,8	-8,8
	<b>Priem. cena</b>	<b>31,57</b>	<b>31,66</b>	<b>31,93</b>	<b>31,64</b>	<b>31,72</b>	<b>-0,3</b>	<b>5,9</b>
	<i>Vývoj ceny v %</i>	-0,4	-0,2	0,5	*2	x	x	x
<b>Surové kravské mlieko, neštandard</b>	Množstvo (t)	552	130	405	<b>1 088</b>	1 114	-2,3	-53,4
	Min. cena	11,29	11,26	17,47	<b>11,26</b>	11,27	-0,1	16,0
	Max. cena	30	28,16	32,04	<b>32,04</b>	31,97	0,2	10,0
	<b>Priem. cena</b>	<b>25,07</b>	<b>22,84</b>	<b>24,37</b>	<b>24,54</b>	<b>25,89</b>	<b>-5,2</b>	<b>4,2</b>
	<i>Vývoj ceny v %</i>	-6,6	-0,4	3,1	*2	x	x	x
<b>Surové kravské mlieko spolu</b>	Množstvo (t)	42 014	15 788	13 216	<b>71 018</b>	73 478	-3,4	-2,7
	Obsah tuku v %	3,89	3,89	3,79	<b>3,87</b>	3,86	0,2	3,6
	Obsah biel. v %	3,40	3,41	3,28	<b>3,38</b>	3,41	-1,0	0,8
	Min. cena	29,41	30,63	30,73	<b>29,41</b>	29,97	-1,9	7,8
	Max. cena	34,31	33,98	32,40	<b>34,31</b>	33,98	1,0	-11,7
	<b>Priem. cena</b>	<b>31,78</b>	<b>31,87</b>	<b>31,67</b>	<b>31,78</b>	<b>31,73</b>	<b>0,2</b>	<b>6,8</b>
	<i>Vývoj ceny v %</i>	0,1	0,3	0,0	*2	x	x	x

*Zdroj: Výkaz ML (MPRV SR) 6 - 12*
*Otz - Oblasť trhu západ (Bratislavský kraj, Trnavský kraj, Trenčiansky kraj, Nitriansky kraj), Ots - Oblasť trhu stred (Žilinský kraj, Banskobystrický kraj), Otv - Oblasť trhu východ (Košický kraj, Prešovský kraj), \*2 údaj je uvedený v predposlednom stĺpci Vývoj.*
**Nákupné ceny a množstvo nákupu mlieka od nákupcov v apríli**
*Ceny sa uvádzajú v €/100 kg bez DPH*

Názov produktu	Množstvo/ cena	Otz	Ots	Otv	SR spolu		Vývoj v %	
					Apríl	Marec	4.13/3.13	4.13/4.12
<b>Surové kravské mlieko, Q. trieda</b>	Množstvo (t)	10 919	6 052	8 004	<b>24 974</b>	23 659	5,6	37,0
	Min. cena	29,58	25,38	32,29	<b>25,38</b>	30,77	-17,5	26,9
	Max. cena	33,06	33,98	32,99	<b>33,98</b>	37,87	-10,3	1,5
	<b>Priem. cena</b>	<b>32,21</b>	<b>31,75</b>	<b>32,63</b>	<b>32,23</b>	<b>32,13</b>	<b>0,3</b>	<b>7,0</b>
	<i>Vývoj ceny v %</i>	0,3	-0,2	0,7	*2	x	x	x
<b>Surové kravské mlieko, 1. trieda</b>	Množstvo (t)	5 518	2 703	1 440	<b>9 661</b>	11 038	-12,5	-15,6
	Min. cena	30,08	30,17	31,50	<b>30,08</b>	30,09	-	48,9
	Max. cena	34,50	33,59	33,60	<b>34,50</b>	35,45	-2,7	-5,1
	<b>Priem. cena</b>	<b>31,80</b>	<b>31,61</b>	<b>31,96</b>	<b>31,77</b>	<b>32,10</b>	<b>-1,0</b>	<b>4,4</b>
	<i>Vývoj ceny v %</i>	-1,9	0,1	0,2	*2	x	x	x
<b>Surové kravské mlieko, neštandard</b>	Množstvo (t)	261	72	171	<b>503</b>	347	45,0	-25,9
	Min. cena	25,63	12,46	25,37	<b>12,46</b>	12,38	0,7	10,6
	Max. cena	28,27	27,85	26,59	<b>28,27</b>	28,19	0,3	-1,9
	<b>Priem. cena</b>	<b>26,91</b>	<b>24,86</b>	<b>25,92</b>	<b>26,28</b>	<b>26,96</b>	<b>-2,5</b>	<b>5,9</b>
	<i>Vývoj ceny v %</i>	-2,5		1,0	*2	x	x	x
<b>Surové kravské mlieko spolu</b>	Množstvo (t)	16 698	8 826	9 614	<b>35 138</b>	35 044	0,3	15,8
	Min. cena	30,08	25,38	31,88	<b>25,38</b>	30,08	-15,6	25,6
	Max. cena	34,50	33,98	33,60	<b>34,50</b>	37,87	-8,9	3,0
	<b>Priem. cena</b>	<b>31,99</b>	<b>31,65</b>	<b>32,41</b>	<b>32,02</b>	<b>32,07</b>	<b>-0,2</b>	<b>6,3</b>
	<i>Vývoj ceny v %</i>	-0,5	-0,2	0,5	*2	x	x	x

*Zdroj: Výkaz ML (MPRV SR) 6 - 12, \*2 údaj je uvedený v predposlednom stĺpci Vývoj.*

**Odbytové ceny mlieka a mliečnych výrobkov v apríli**
*Ceny sa uvádzajú v €/100 kg bez DPH, množstvo (predané) v t*

Názov produktu	Množstvo/ cena	Otz	Ots	Otv	SR spolu		Vývoj v %	
					Apríl	Marec	4.133.13	4.134.12
<b>Konzumné mlieko spolu</b>	Množstvo (t)	14 655,4	49,4	4 881,1	<b>19 586,0</b>	23 938,2	-18,2	14,2
	Min. cena	39,28	38,96	37,73	<b>37,73</b>	37,42	0,8	-1,8
	Max. cena	49,86	53,69	43,14	<b>53,69</b>	53,69	-	0,5
	<b>Priem. cena</b>	<b>45,39</b>	<b>40,10</b>	<b>42,17</b>	<b>44,57</b>	<b>45,51</b>	<b>-2,1</b>	<b>1,0</b>
	Vývoj (€/100 kg)	-0,48	-0,32	-2,13	<b>-0,94</b>	x	x	x
	Vývoj (%)	-1,0	-0,8	-4,8	<b>-2,1</b>	x	x	x
<b>Polotučné mlieko, PE vrecká, 1 l balenie</b>	Množstvo (t)	*1	-	*1	<b>661,8</b>	741,6	-10,8	38,3
	Min. cena				<b>34,81</b>	34,45	1,0	-0,7
	Max. cena				<b>44,02</b>	46,99	-6,3	-4,8
	<b>Priem. cena</b>				<b>42,07</b>	<b>40,80</b>	<b>3,1</b>	<b>2,0</b>
	Vývoj (€/100 kg)				<b>1,26</b>	x	x	x
	Vývoj (%)				<b>3,1</b>	x	x	x
<b>Polotučné mlieko, trvanlivé, 1 l krabica</b>	Množstvo (t)	11 523,9	-	*1	<b>14 354,5</b>	17 182,8	-16,5	25,2
	Min. cena	39,28			<b>39,28</b>	40,98	-4,2	-4,1
	Max. cena	45,71			<b>45,71</b>	45,28	1,0	3,8
	<b>Priem. cena</b>	<b>43,41</b>			<b>42,90</b>	<b>43,91</b>	<b>-2,3</b>	<b>1,4</b>
	Vývoj (€/100 kg)	-0,39			<b>-1,00</b>	x	x	x
	Vývoj (%)	-0,9			<b>-2,3</b>	x	x	x
<b>Polotučné mlieko, ostatné balenia</b>	Množstvo (t)	982,6	10,8	942,1	<b>1 935,5</b>	2 002,1	-3,3	-12,2
	Min. cena	46,90	36,92	40,70	<b>36,92</b>	36,98	-0,2	0,3
	Max. cena	59,69	52,77	43,14	<b>59,69</b>	57,25	4,3	3,8
	<b>Priem. cena</b>	<b>57,55</b>	<b>38,90</b>	<b>42,61</b>	<b>50,17</b>	<b>49,30</b>	<b>1,8</b>	<b>3,6</b>
	Vývoj (€/100 kg)	1,89	-1,13	-0,14	<b>0,88</b>	x	x	x
	Vývoj (%)	3,4	-2,8	-0,3	<b>1,8</b>	x	x	x
<b>Smotana spolu</b>	Množstvo (t)	1 083,0	54,6	246,8	<b>1 384,4</b>	1 784,1	-22,4	-2,8
	Min. cena	108,16	113,77	106,62	<b>106,62</b>	106,77	-0,1	-3,0
	Max. cena	207,50	206,03	176,20	<b>207,50</b>	203,67	1,9	-18,6
	<b>Priem. cena</b>	<b>163,70</b>	<b>132,33</b>	<b>145,14</b>	<b>159,15</b>	<b>159,13</b>	<b>0,0</b>	<b>-1,3</b>
	Vývoj (€/100 kg)	0,60	-0,35	-2,05	<b>0,02</b>	x	x	x
	Vývoj (%)	0,4	-0,3	-1,4	-	x	x	x
<b>Smotana – obsah tuku nižší ako 29 %</b>	Množstvo (t)	843,6	49,6	130,7	<b>1 023,9</b>	1 265,5	-19,1	-1,3
	Min. cena	103,09	113,77	91,34	<b>91,34</b>	91,64	-0,3	0,2
	Max. cena	173,45	164,52	138,69	<b>173,45</b>	171,63	1,1	3,1
	<b>Priem. cena</b>	<b>142,72</b>	<b>125,34</b>	<b>113,00</b>	<b>138,09</b>	<b>135,34</b>	<b>2,0</b>	<b>-0,4</b>
	Vývoj (€/100 kg)	3,35	-1,62	0,91	<b>2,75</b>	x	x	x
	Vývoj (%)	2,4	-1,3	0,8	<b>2,0</b>	x	x	x
<b>Smotana sladká 10 – 12 %, 180 - 500 g balenie</b>	Množstvo (t)	225,9	*1	*1	<b>225,9</b>	297,6	-24,1	-9,6
	Min. cena	108,25			<b>108,25</b>	100,00	8,3	10,5
	Max. cena	144,02			<b>144,02</b>	146,30	-1,6	-8,1
	<b>Priem. cena</b>	<b>126,51</b>			<b>126,51</b>	<b>124,73</b>	<b>1,4</b>	<b>-1,8</b>
	Vývoj (€/100 kg)	1,78			<b>1,78</b>	x	x	x
	Vývoj (%)	1,4			<b>1,4</b>	x	x	x
<b>Smotana kyslá 10 - 16 %, 180 - 500 g balenie</b>	Množstvo (t)	371,3	46,4	*1	<b>470,1</b>	606,3	-22,5	-12,3
	Min. cena	92,78	113,77		<b>92,78</b>	95,00	-2,3	-4,4
	Max. cena	197,08	171,03		<b>197,08</b>	174,88	12,7	-3,1
	<b>Priem. cena</b>	<b>134,17</b>	<b>125,53</b>		<b>130,13</b>	<b>128,67</b>	<b>1,1</b>	<b>0,8</b>
	Vývoj (€/100 kg)	0,78	-1,73		<b>1,46</b>	x	x	x
	Vývoj (%)	0,6	-1,4		<b>1,1</b>	x	x	x
<b>Smotana sladká 33 %, 150 - 500 g balenie</b>	Množstvo (t)	168,3	*1	91,2	<b>260,0</b>	401,4	-35,2	-14,0
	Min. cena	196,52		154,09	<b>154,09</b>	151,43	1,8	-
	Max. cena	246,62		191,03	<b>246,62</b>	243,94	1,1	-3,3
	<b>Priem. cena</b>	<b>242,07</b>		<b>181,01</b>	<b>220,61</b>	<b>219,66</b>	<b>0,4</b>	<b>-0,9</b>
	Vývoj (€/100 kg)	3,23		-1,00	<b>0,95</b>	x	x	x
	Vývoj (%)	1,4		-0,5	<b>0,4</b>	x	x	x

*Zdroj: Výkaz ML (MPRV SR) 6 – 12*
*Otz - Oblasť trhu západ (Bratislavský kraj, Trnavský kraj, Trenčiansky kraj, Nitriansky kraj), Ots - Oblasť trhu stred (Žilinský kraj, Banskobystrický kraj), Otv - Oblasť trhu východ (Košický kraj, Prešovský kraj), \*1 údaj nezverejňujeme (menej ako traja respondenti).*

**Odbytové ceny mlieka a mliečnych výrobkov v apríli**
*Ceny sa uvádzajú v €/100 kg bez DPH, množstvo (predané) v t*

Názov produktu	Množstvo/ cena	Otz	Ots	Otv	SR spolu		Vývoj v %	
					Apríl	Marec	4.13/3.13	4.13/4.12
<b>Kyslomliečne výrobky vrátane jogurtov</b>	Množstvo (t)	2 147,7	895,4	577,5	<b>3 620,5</b>	3 571,9	1,4	10,8
	Min. cena	64,52	54,52	66,49	<b>54,52</b>	55,98	-2,6	-3,7
	Max. cena	140,41	510,00	135,24	<b>510,00</b>	510,00	-	2,0
	<b>Priem. cena</b>	<b>121,60</b>	<b>143,79</b>	<b>118,98</b>	<b>126,67</b>	<b>128,52</b>	<b>-1,4</b>	<b>-0,5</b>
	Vývoj (€/100 kg)	-1,38	-4,11	-1,65	<b>-1,85</b>	x	x	x
	Vývoj (%)	-1,1	-2,8	-1,4	<b>-1,4</b>	x	x	x
<b>Jogurt biely s obs. tuku min. 3 % a menej ako 10 % 125 – 175 g balenie</b>	Množstvo (t)	33,4	*1	*1	<b>50,9</b>	50,7	0,4	36,1
	Min. cena	115,77			<b>115,77</b>	114,47	1,1	-0,1
	Max. cena	168,09			<b>168,09</b>	175,63	-4,3	5,5
	<b>Priem. cena</b>	<b>137,87</b>			<b>140,80</b>	<b>140,65</b>	<b>0,1</b>	<b>7,2</b>
	Vývoj (€/100 kg)	-0,53			<b>0,15</b>	x	x	x
	Vývoj (%)	-0,4			<b>0,1</b>	x	x	x
<b>Jogurt ovocný s obs. tuku min. 3 % a menej ako 10 % 125 – 175 g balenie</b>	Množstvo (t)	*1	*1	*1	<b>486,9</b>	534,7	-8,9	-4,3
	Min. cena				<b>127,20</b>	127,65	-0,4	4,9
	Max. cena				<b>213,41</b>	214,98	-0,7	10,2
	<b>Priem. cena</b>				<b>176,73</b>	<b>173,58</b>	<b>1,8</b>	<b>0,4</b>
	Vývoj (€/100 kg)				<b>3,15</b>	x	x	x
	Vývoj (%)				<b>1,8</b>	x	x	x
<b>Jogurt ovocný s obs. tuku viac ako 0,5 % a menej ako 3 %, 125 – 175 g balenie</b>	Množstvo (t)	*1	*1	-	<b>333,8</b>	287,3	16,2	9,1
	Min. cena				<b>109,54</b>	110,94	-1,3	5,5
	Max. cena				<b>182,60</b>	142,56	28,1	34,9
	<b>Priem. cena</b>				<b>161,93</b>	<b>138,77</b>	<b>16,7</b>	<b>28,2</b>
	Vývoj (€/100 kg)				<b>23,17</b>	x	x	x
	Vývoj (%)				<b>16,7</b>	x	x	x
<b>Kyslomliečne nápoje</b>	Množstvo (t)	928,8	111,4	230,9	<b>1 271,1</b>	1 210,3	5,0	7,7
	Min. cena	64,52	54,52	64,16	<b>54,52</b>	55,98	-2,6	-3,7
	Max. cena	151,47	162,86	67,35	<b>162,86</b>	152,05	7,1	2,6
	<b>Priem. cena</b>	<b>89,71</b>	<b>86,23</b>	<b>65,66</b>	<b>85,04</b>	<b>85,64</b>	<b>-0,7</b>	<b>-1,5</b>
	Vývoj (€/100 kg)	-0,98	1,32	0,21	<b>-0,60</b>	x	x	x
	Vývoj (%)	-1,1	1,6	0,3	<b>-0,7</b>	x	x	x
<b>Acidofilné mlieko, 150 – 250 g balenie</b>	Množstvo (t)	*1	*1	45,4	<b>130,6</b>	111,8	16,9	-8,0
	Min. cena			73,55	<b>73,55</b>	74,79	-1,7	-
	Max. cena			78,68	<b>122,18</b>	125,73	-2,8	1,0
	<b>Priem. cena</b>			<b>75,02</b>	<b>105,60</b>	<b>110,82</b>	<b>-4,7</b>	<b>-1,6</b>
	Vývoj (€/100 kg)			-1,43	<b>-5,22</b>	x	x	x
	Vývoj (%)			-1,9	<b>-4,7</b>	x	x	x
<b>Sušené mliečne výrobky spolu</b>	Množstvo (t)	*1	*1	*1	<b>207,2</b>	177,9	16,5	73,2
	Min. cena				<b>283,20</b>	272,20	4,0	24,2
	Max. cena				<b>310,38</b>	323,55	-4,1	-6,0
	<b>Priem. cena</b>				<b>298,81</b>	<b>306,98</b>	<b>-2,7</b>	<b>2,4</b>
	Vývoj (€/100 kg)				<b>-8,16</b>	x	x	x
	Vývoj (%)				<b>-2,7</b>	x	x	x
<b>Sušené plnotučné mlieko (od 26 do 42 % tuku)</b>	Množstvo (t)	*1	*1	*1	<b>124,2</b>	106,2	16,9	66,1
	Min. cena				<b>309,08</b>	312,93	-1,2	2,5
	Max. cena				<b>355,00</b>	360,00	-1,4	-15,5
	<b>Priem. cena</b>				<b>316,41</b>	<b>325,96</b>	<b>-2,9</b>	<b>-3,9</b>
	Vývoj (€/100 kg)				<b>-9,55</b>	x	x	x
	Vývoj (%)				<b>-2,9</b>	x	x	x
<b>Maslo (82 – 90 % tuku) (najviac 16 % vody)</b>	Množstvo (t)	122,1	218,5	187,4	<b>528,0</b>	489,8	7,8	19,0
	Min. cena	373,43	364,47	324,26	<b>324,26</b>	334,09	-2,9	-10,9
	Max. cena	420,91	521,65	485,42	<b>521,65</b>	507,03	2,9	-7,2
	<b>Priem. cena</b>	<b>389,86</b>	<b>448,46</b>	<b>370,01</b>	<b>407,06</b>	<b>424,93</b>	<b>-4,2</b>	<b>-6,9</b>
	Vývoj (€/100 kg)	-27,20	-0,07	-19,81	<b>-17,87</b>	x	x	x
	Vývoj (%)	-6,5	-	-5,1	<b>-4,2</b>	x	x	x

*Zdroj: Výkaz ML (MPRV SR) 6 – 12, <sup>1/</sup> Poznámka: maximálna cena zahŕňa vyššiu odbytovú cenu jogurtu baleného v skle.*
*Otz – Oblasť trhu západ (Bratislavský kraj, Trnavský kraj, Trenčiansky kraj, Nitriansky kraj), Ots – Oblasť trhu stred (Žilinský kraj, Banskobystrický kraj), Otv – Oblasť trhu východ (Košický kraj, Prešovský kraj), \*1 údaj nezverejňujeme (menej ako traja respondenti).*

**Odbytové ceny mlieka a mliečnych výrobkov v apríli**
*Ceny sa uvádzajú v €/100 kg bez DPH, množstvo (predané) v t*

Názov produktu	Množstvo/ cena	Otz	Ots	Otv	SR spolu		Vývoj v %	
					Apríl	Marec	4.13.13	4.13.12
<b>Maslo čerstvé formované, 100 - 250 g balenie (16 % vody)</b>	Množstvo (t)	70,5	209,2	131,5	<b>411,2</b>	428,3	-4,0	6,9
	Min. cena	390,84	364,47	350,00	<b>350,00</b>	350,00	-	-3,8
	Max. cena	447,94	521,65	485,42	<b>521,65</b>	512,03	1,9	-7,2
	<b>Priem. cena</b>	<b>420,49</b>	<b>450,27</b>	<b>395,51</b>	<b>427,65</b>	<b>436,38</b>	<b>-2,0</b>	<b>-4,5</b>
	Vývoj (€/100 kg)	-10,83	-1,86	-13,37	<b>-8,73</b>	x	x	x
	Vývoj (%)	-2,5	-0,4	-3,3	<b>-2,0</b>	x	x	x
<b>Maslo bloky (16 % vody)</b>	Množstvo (t)	51,7	9,3	*1	<b>116,8</b>	61,5	90,0	97,8
	Min. cena	299,62	209,00		<b>209,00</b>	305,57	-31,6	-36,7
	Max. cena	361,38	445,38		<b>445,38</b>	428,08	4,0	-5,6
	<b>Priem. cena</b>	<b>348,10</b>	<b>407,58</b>		<b>334,60</b>	<b>345,18</b>	<b>-3,1</b>	<b>-9,6</b>
	Vývoj (€/100 kg)	1,24	6,77		<b>-10,58</b>	x	x	x
	Vývoj (%)	0,4	1,7		<b>-3,1</b>	x	x	x
<b>Ostatné sprac. výrobky</b>	Množstvo (t)	130,2	-	100,4	<b>230,6</b>	246,6	-6,5	1,0
	Min. cena	206,85		284,82	<b>206,85</b>	185,82	11,3	-12,6
	Max. cena	362,25		302,55	<b>362,25</b>	407,27	-11,1	2,8
	<b>Priem. cena</b>	<b>248,34</b>		<b>299,09</b>	<b>270,43</b>	<b>264,42</b>	<b>2,3</b>	<b>0,9</b>
	Vývoj (€/100 kg)	5,98		0,66	<b>6,01</b>	x	x	x
	Vývoj (%)	2,5		0,2	<b>2,3</b>	x	x	x
<b>Syry spolu (bez tavených syrov)</b>	Množstvo (t)	834,2	483,1	302,6	<b>1 619,9</b>	1 783,9	-9,2	6,5
	Min. cena	238,24	185,76	247,23	<b>185,76</b>	237,04	-21,6	-24,8
	Max. cena	474,90	856,78	554,50	<b>856,78</b>	856,99	-	12,3
	<b>Priem. cena</b>	<b>350,85</b>	<b>470,02</b>	<b>406,45</b>	<b>396,77</b>	<b>398,74</b>	<b>-0,5</b>	<b>0,7</b>
	Vývoj (€/100 kg)	-7,95	-5,92	19,90	<b>-1,97</b>	x	x	x
	Vývoj (%)	-2,2	-1,2	5,1	<b>-0,5</b>	x	x	x
<b>Syry vyrobené len z kravského mlieka</b>	Množstvo (t)	760,9	264,2	254,2	<b>1 279,3</b>	1 488,6	-14,1	5,9
	Min. cena	238,24	185,76	247,23	<b>185,76</b>	237,04	-21,6	-24,4
	Max. cena	464,98	780,72	545,00	<b>780,72</b>	753,95	3,6	4,0
	<b>Priem. cena</b>	<b>338,50</b>	<b>452,57</b>	<b>396,71</b>	<b>373,62</b>	<b>380,65</b>	<b>-1,9</b>	<b>0,1</b>
	Vývoj (€/100 kg)	-11,99	-8,47	21,41	<b>-7,03</b>	x	x	x
	Vývoj (%)	-3,4	-1,8	5,7	<b>-1,8</b>	x	x	x
<b>Bryndza zimná 125 – 250 g balenie</b>	Množstvo (t)	*1	*1	*1	<b>93,9</b>	153,2	-38,7	15,6
	Min. cena				<b>346,67</b>	346,67	-	-0,1
	Max. cena				<b>565,00</b>	565,01	-	5,6
	<b>Priem. cena</b>				<b>435,97</b>	<b>470,22</b>	<b>-7,3</b>	<b>3,0</b>
	Vývoj (€/100 kg)				<b>-34,25</b>	x	x	x
	Vývoj (%)				<b>-7,3</b>	x	x	x
<b>Polotvrde syry (VBHS = 55 až 61 %)</b>	Množstvo (t)	121,0	77,6	*1	<b>264,4</b>	328,0	-19,4	-4,0
	Min. cena	368,95	391,08		<b>368,95</b>	391,12	-5,7	14,4
	Max. cena	553,92	982,01		<b>982,01</b>	982,01	-	5,5
	<b>Priem. cena</b>	<b>429,87</b>	<b>568,34</b>		<b>483,74</b>	<b>486,78</b>	<b>-0,6</b>	<b>6,9</b>
	Vývoj (€/100 kg)	-31,25	29,09		<b>-3,03</b>	x	x	x
	Vývoj (%)	-6,8	5,4		<b>-0,6</b>	x	x	x
<b>Eidamská tešla, 45 % t. v. s.</b>	Množstvo (t)	29,1	43,4	*1	<b>131,9</b>	187,0	-29,5	0,2
	Min. cena	350,39	355,47		<b>350,39</b>	356,70	-1,8	17,8
	Max. cena	435,90	545,71		<b>545,71</b>	559,00	-2,4	5,9
	<b>Priem. cena</b>	<b>373,67</b>	<b>484,49</b>		<b>460,96</b>	<b>463,32</b>	<b>-0,5</b>	<b>8,8</b>
	Vývoj (€/100 kg)	-52,99	14,60		<b>-2,35</b>	x	x	x
	Vývoj (%)	-12,4	3,1		<b>-0,5</b>	x	x	x
<b>Mäkké syry</b>	Množstvo (t)	145,2	188,3	155,3	<b>488,7</b>	453,5	7,8	11,6
	Min. cena	314,03	148,30	242,50	<b>148,30</b>	149,73	-1,0	7,0
	Max. cena	479,03	566,56	554,50	<b>566,56</b>	559,82	1,2	1,2
	<b>Priem. cena</b>	<b>395,26</b>	<b>410,66</b>	<b>456,27</b>	<b>420,57</b>	<b>418,73</b>	<b>0,4</b>	<b>-1,4</b>
	Vývoj (€/100 kg)	8,75	-11,80	13,89	<b>1,85</b>	x	x	x
	Vývoj (%)	2,3	-2,8	3,1	<b>0,4</b>	x	x	x

*Zdroj: Výkaz ML (MPRV SR) 6 – 12*
*Otz – Oblasť trhu západ (Bratislavský kraj, Trnavský kraj, Trenčiansky kraj, Nitriansky kraj), Ots – Oblasť trhu stred (Žilinský kraj, Banskobystrický kraj), Otv – Oblasť trhu východ (Košický kraj, Prešovský kraj), \*1 údaj nezverejňujeme (menej ako traja respondenti).*
*Poznámka: t. v. s. – obsah tuku v sušine.*

**Odbytové ceny mlieka a mliečnych výrobkov v apríli**
*Ceny sa uvádzajú v €/100 kg bez DPH, množstvo (predané) v t*

Názov produktu	Množstvo/ cena	Otz	Ots	Otv	SR spolu		Vývoj v %	
					Apríl	Marec	4.13/13	4.13/12
Čerstvé syry	Množstvo (t)	423,0	116,3	80,1	<b>619,4</b>	707,9	-12,5	18,0
	Min. cena	238,24	185,76	230,47	<b>185,76</b>	211,48	-12,2	-8,2
	Max. cena	290,20	781,49	292,59	<b>781,49</b>	751,94	3,9	7,1
	<b>Priem. cena</b>	<b>260,49</b>	<b>374,20</b>	<b>245,23</b>	<b>279,86</b>	<b>278,93</b>	<b>0,3</b>	<b>-2,6</b>
	Vývoj (€/100 kg)	-5,96	12,97	19,47	<b>0,94</b>	x	x	x
	Vývoj (%)	-2,2	3,6	8,6	<b>0,3</b>	x	x	x
Hrudka kravská	Množstvo (t)	27,8	83,3	14,5	<b>125,7</b>	183,3	-31,5	6,3
	Min. cena	290,20	271,67	323,56	<b>271,67</b>	238,98	13,7	19,9
	Max. cena	365,47	651,96	467,73	<b>651,96</b>	751,94	-13,3	3,5
	<b>Priem. cena</b>	<b>344,87</b>	<b>352,49</b>	<b>418,54</b>	<b>358,45</b>	<b>355,21</b>	<b>0,9</b>	<b>-1,1</b>
	Vývoj (€/100 kg)	2,43	-28,58	135,62	<b>3,23</b>	x	x	x
	Vývoj (%)	0,7	-7,5	47,9	<b>0,9</b>	x	x	x
Tvarohy	Množstvo (t)	387,2	18,1	65,6	<b>470,9</b>	510,0	-7,7	22,3
	Min. cena	238,24	185,76	200,76	<b>185,76</b>	185,96	-0,1	-2,6
	Max. cena	268,26	358,24	233,79	<b>358,24</b>	357,58	0,2	0,2
	<b>Priem. cena</b>	<b>255,67</b>	<b>226,66</b>	<b>206,80</b>	<b>247,74</b>	<b>248,89</b>	<b>-0,5</b>	<b>-2,8</b>
	Vývoj (€/100 kg)	-2,98	1,83	2,81	<b>-1,14</b>	x	x	x
	Vývoj (%)	-1,2	0,8	1,4	<b>-0,5</b>	x	x	x
Tvaroh mäkký, 250 g balenie	Množstvo (t)	206,6	*1	*1	<b>212,1</b>	224,4	-5,5	33,4
	Min. cena	214,09			<b>191,32</b>	181,61	5,4	5,1
	Max. cena	255,26			<b>358,24</b>	357,58	0,2	0,2
	<b>Priem. cena</b>	<b>249,50</b>			<b>248,67</b>	<b>248,12</b>	<b>0,2</b>	<b>-5,3</b>
	Vývoj (€/100 kg)	-1,57			<b>0,55</b>	x	x	x
	Vývoj (%)	-0,6			<b>0,2</b>	x	x	x
Tvaroh tučný, 250 g balenie	Množstvo (t)	86,8	*1	-	<b>89,6</b>	89,5	0,1	13,1
	Min. cena	237,76			<b>191,78</b>	192,18	-0,2	-
	Max. cena	329,78			<b>378,46</b>	358,57	5,6	12,2
	<b>Priem. cena</b>	<b>256,14</b>			<b>254,38</b>	<b>261,59</b>	<b>-2,8</b>	<b>-6,4</b>
	Vývoj (€/100 kg)	-7,65			<b>-7,21</b>	x	x	x
	Vývoj (%)	-2,9			<b>-2,8</b>	x	x	x
Parené syry spolu	Množstvo (t)	87,9	86,4	*1	<b>179,2</b>	225,5	-20,5	0,5
	Min. cena	378,71	627,88		<b>378,71</b>	442,88	-14,5	-21,5
	Max. cena	526,87	920,84		<b>920,84</b>	856,99	7,5	9,1
	<b>Priem. cena</b>	<b>489,17</b>	<b>703,95</b>		<b>593,78</b>	<b>593,74</b>	<b>-</b>	<b>0,9</b>
	Vývoj (€/100 kg)	-4,08	14,66		<b>0,04</b>	x	x	x
	Vývoj (%)	-0,8	2,1		<b>-</b>	x	x	x
Parenica údená	Množstvo (t)	*1	18,1	*1	<b>52,9</b>	67,8	-21,9	3,6
	Min. cena		629,66		<b>456,52</b>	477,96	-4,5	-8,1
	Max. cena		1 150,00		<b>1 150,00</b>	977,50	17,7	17,6
	<b>Priem. cena</b>		<b>653,53</b>		<b>548,48</b>	<b>572,81</b>	<b>-4,3</b>	<b>-2,4</b>
	Vývoj (€/100 kg)		4,84		<b>-24,33</b>	x	x	x
	Vývoj (%)		0,7		<b>-4,2</b>	x	x	x
Oštiepok údený, 40 - 50 % t. v. s.	Množstvo (t)	*1	6,2	*1	<b>14,8</b>	20,3	-26,8	14,8
	Min. cena		570,93		<b>437,96</b>	421,52	3,9	-7,5
	Max. cena		1 031,01		<b>1 031,01</b>	1 030,58	-	5,6
	<b>Priem. cena</b>		<b>750,08</b>		<b>576,12</b>	<b>546,45</b>	<b>5,4</b>	<b>-10,8</b>
	Vývoj (€/100 kg)		-		<b>29,67</b>	x	x	x
	Vývoj (%)		-		<b>5,4</b>	x	x	x
Polooštiepok údený 40 - 48 % t. v. s.	Množstvo (t)	7,0	*1	*1	<b>12,5</b>	16,4	-23,7	-45,8
	Min. cena	344,58			<b>344,58</b>	432,84	-20,4	-27,3
	Max. cena	523,56			<b>868,16</b>	851,63	1,9	13,6
	<b>Priem. cena</b>	<b>470,29</b>			<b>615,59</b>	<b>593,91</b>	<b>3,7</b>	<b>7,6</b>
	Vývoj (€/100 kg)	-4,46			<b>21,68</b>	x	x	x
	Vývoj (%)	-0,9			<b>3,7</b>	x	x	x

*Zdroj: Výkaz ML (MPRV SR) 6 - 12*
*Otz - Oblasť trhu západ (Bratislavský kraj, Trnavský kraj, Trenčiansky kraj, Nitriansky kraj), Ots - Oblasť trhu stred (Žilinský kraj, Banskobystrický kraj), Otv - Oblasť trhu východ (Košický kraj, Prešovský kraj), \*1 údaj nezverejňujeme (menej ako traja respondenti).*
*Poznámka: t. v. s. - obsah tuku v sušine.*

**Odbytové ceny mlieka a mliečnych výrobkov v apríli**
*Ceny sa uvádzajú v €/100 kg bez DPH, množstvo (predané) v t*

Názov produktu	Množstvo/ cena	Otz	Ots	Otv	SR spolu		Vývoj v %	
					Apríl	Marec	4.13/3.13	4.13/4.12
<b>Tavené syry spolu</b>	Množstvo (t)	-	-	281,6	<b>303,6</b>	395,9	-23,3	-40,5
	Min. cena			350,00	<b>296,59</b>	296,84	-0,1	0,0
	Max. cena			532,26	<b>532,26</b>	540,78	-1,6	-7,3
	<b>Priem. cena</b>			<b>524,35</b>	<b>515,93</b>	<b>526,24</b>	<b>-2,0</b>	<b>1,6</b>
	Vývoj (€/100 kg)			-11,77	<b>-10,32</b>	x	x	x
	Vývoj (%)			-2,2	<b>-2,0</b>	x	x	x
<b>Tavené syry 70 % t. v. s., 150 – 180 g bal. krabička</b>	Množstvo (t)	-	-	*1	<b>160,6</b>	173,3	-7,4	-21,8
	Min. cena				<b>296,59</b>	296,84	-0,1	0,0
	Max. cena				<b>549,69</b>	546,66	0,6	-7,0
	<b>Priem. cena</b>				<b>526,14</b>	<b>542,12</b>	<b>-3,0</b>	<b>-3,9</b>
	Vývoj (€/100 kg)				<b>-15,98</b>	x	x	x
	Vývoj (%)				<b>-2,9</b>	x	x	x
<b>Tvarohové nátierky, dezerty a krémy</b>	Množstvo (t)	105,4	-	98,2	<b>203,6</b>	212,4	-4,2	-6,7
	Min. cena	206,85		284,82	<b>206,85</b>	185,82	11,3	-6,9
	Max. cena	354,64		300,03	<b>354,64</b>	407,27	-12,9	-1,3
	<b>Priem. cena</b>	<b>223,51</b>		<b>297,01</b>	<b>258,97</b>	<b>249,33</b>	<b>3,9</b>	<b>-2,2</b>
	Vývoj (€/100 kg)	12,39		0,58	<b>9,64</b>	x	x	x
	Vývoj (%)	5,9		0,2	<b>3,9</b>	x	x	x

*Zdroj: Výkaz ML (MPRVSR) 6 - 12*
*Otz – Oblasť trhu západ (Bratislavský kraj, Trnavský kraj, Trenčiansky kraj, Nitriansky kraj), Ots – Oblasť trhu stred (Žilinský kraj, Banskobystrický kraj), Otv – Oblasť trhu východ (Košický kraj, Prešovský kraj), \*1 údaj nezverejňujeme (menej ako traja respondenti).*
*Poznámka: t. v. s. – obsah tuku v sušine.*
**Predaj mlieka, smotany a syrov v apríli klesol**
**Predaj konzumného mlieka v apríli klesol**

Konzumného mlieka predali v apríli spracovatelia spolu 19 586,0 t, čo bolo o 18,2 % menej ako v marci tohto roka. Predaj trvanlivého polotučného mlieka klesol o 16,5 % na 14 354,5 t, medziodočne bol však vyšší o 25,2 %.

**Konzumnej smotany sa predalo výrazne menej**

Predaj konzumnej smotany mal opačný vývoj ako v marci 2013; od spracovateľov jej zákazníci nakúpili 1 384,4 t, čo bolo o 22,4 % menej. Pokles bol zaznamenaný od -22,5 % pri kyslej 10 – 16-percentnej smotane až do -35,2 % pri sladkej 33-percentnej smotane. Priemerná odbytová cena sladkej smotany 10 – 12-percentnej sa zvýšila o 1,4 %.

**Predaj kyslomliečnych výrobkov sa opäť zvýšil**

Stúpajúci trend dopytu sa udržal v apríli pri kyslomliečnych výrobkoch. Predalo sa ich o 1,4 % viac ako v marci tohto roka, aj v porovnaní s aprílom 2012 to bolo o 10,8 % viac, spolu 3 620,5 t.

Výrazne stúpol predaj acidofilného mlieka (+16,9 %) na 130,6 t, cena však oslabilo o 4,7 %. Podobný, 16,2 % nárast bol pri predaji ovocného jogurtu s obs. tuku >0,5 % a <3 %, (333,8 t), upevnila sa aj jeho cena (+16,7 %) na 161,93 €/100 kg. Ovocného jogurtu s obs. tuku 3 – 10 % sa predalo 486,9 t (-8,9 %). Predaj kyslomliečnych nápojov vzrástol oproti marcu 2013 o 5,0 % (1 271,1 t), ich cena klesla o 0,7 %.

**Masla sa predalo viac ako marci 2013**

Predaj masla v apríli naďalej rástol (+7,8 %) na 528,0 t, medziodočne bol vyšší o 19,0 %. Podieľal sa na tom najmä prudký nárast predaja masla v blokoch (+90,0 %) na 116,8 t, jeho cena oslabilo o 3,1 % na 334,60 €/100 kg. Masla v 100 –

250 g balení sa na rozdiel od marca predalo o 4,0 % menej, spolu 411,2 t, odbytová cena tiež klesla o 2,0 % na 427,65 €/100 kg. Medziodočne predaj masla v apríli 2013 stúpol: v blokoch o 97,8 % a v 100 – 250 g balení o 6,9 %.

**Predaj syrov sa znížil, medziodočne vzrástol**

Kým v marci bol zaznamenaný v predaji syrov spolu 15,8-percentný nárast, v apríli sa dopyt prudko znížil a syrov spolu sa predalo až o 9,2 % menej ako v marci 2013 (1 619,9 ton). Predaj syrov vyrobených z kravského mlieka sa pritom znížil o 14,1 % na 1 279,3 t.

Ešte výraznejšie klesol predaj polotvrдых syrov (-19,4 percenta) na 264,4 t, pričom Eidamskej tehly 45 % t. v. s. sa predalo až o 29,5 % menej (131,9 t) ako v marci tohto roka.

Viac ako v marci predali spracovatelia mäkkých syrov (+7,8 %). Čerstvých syrov sa predalo o 12,5 % menej ako v marci 2013, z toho predaj tvarohu poklesol o 7,7 %. Parených syrov spolu nakúpili záujemcovia od spracovateľov o 20,5 % menej ako pred mesiacom, spolu 179,2 t, pričom údeného oštiepka nakúpili až o 26,8 % menej (14,8 t).

**Medziodočný vývoj odbytových cien**

Medziodočne sa výrazne upevnila cena Eidamskej tehly 45 percent t. v. s. (+8,8 %), údeného poloosťiepka (+7,6 %) a až o 28,2 % stúpla cena ovocného jogurtu s obsahom tuku >0,5 percenta a <3 %. Polotučné mlieko trvanlivé zdraželo o 2,0 percenta a polotučné mlieko v ostatných baleniach o 3,6 %.

Výrazný medziodočný pokles cien bol zaznamenaný pri odbytových cenách údeného oštiepka (-10,8 %), masle v blokoch (-9,6 %), masle v 100 – 250 g balení (-4,5 %) a sušenom plnotučnom mlieku (-3,9 %).

PPA - ATIS

**Odbytové ceny mlieka a mliečnych výrobkov v 20. týždni 2013**

Ceny zisťované v dňoch 21. 5. – 23. 5. 2013

Ceny sa uvádzajú v €/100 kg bez DPH

Názov produktu	Cena	Otz	Ots	Otv	SR spolu		Vývoj v %	
					20. týždeň	19. týždeň	Týždenný	Medziročný
					€/100 kg			
Polotučné mlieko trv., 1,5 % tuk	Min. cena	42,00	-	*1	<b>42,00</b>	41,00	2,4	7,7
	Max. cena	43,00			<b>43,00</b>	46,00	-6,5	-4,4
	<b>Priem. cena</b>	<b>42,52</b>			<b>42,65</b>	<b>42,87</b>	<b>-0,5</b>	<b>2,2</b>
Jogurt smot. ovocný, 150 g balenie, (7,5 – 10 % tuk)	Min. cena	112,00	*1	*1	<b>112,00</b>	113,00	-0,9	-0,9
	Max. cena	186,00			<b>186,00</b>	183,00	1,6	-4,1
	<b>Priem. cena</b>	<b>183,15</b>			<b>163,34</b>	<b>155,68</b>	<b>4,9</b>	<b>-9,4</b>
Smotana kyslá, (12 – 14 % tuk), 150-250 g balenie	Min. cena	104,00	-	127,00	<b>104,00</b>	104,00	-	-4,6
	Max. cena	144,00		195,00	<b>195,00</b>	195,00	-	30,9
	<b>Priem. cena</b>	<b>133,29</b>		<b>176,29</b>	<b>136,28</b>	<b>137,85</b>	<b>-1,1</b>	<b>0,5</b>
Smotana kyslá, (16 % tuk), 150-250 g balenie	Min. cena	180,00	-	*1	<b>150,00</b>	150,00	-	-15,7
	Max. cena	190,00			<b>190,00</b>	194,00	-2,1	-2,6
	<b>Priem. cena</b>	<b>183,90</b>			<b>167,24</b>	<b>168,18</b>	<b>-0,6</b>	<b>-11,4</b>
Maslo čerstvé, 100 – 250 g balenie	Min. cena	400,00	376,00	420,00	<b>376,00</b>	369,00	1,9	1,6
	Max. cena	519,00	505,00	560,00	<b>560,00</b>	528,00	6,1	9,2
	<b>Priem. cena</b>	<b>470,78</b>	<b>413,57</b>	<b>456,65</b>	<b>445,69</b>	<b>438,10</b>	<b>1,7</b>	<b>5,8</b>
Maslo čerstvé 250 g balenie	Min. cena	428,00	410,00	*1	<b>410,00</b>	390,00	5,1	3,0
	Max. cena	553,00	426,00		<b>553,00</b>	553,00	-	11,5
	<b>Priem. cena</b>	<b>521,16</b>	<b>412,31</b>		<b>459,64</b>	<b>452,51</b>	<b>1,6</b>	<b>5,5</b>
Maslo bloky, (16 % vody)	Min. cena	355,00	390,00	*1	<b>355,00</b>	355,00	-	7,6
	Max. cena	385,00	427,00		<b>427,00</b>	463,00	-7,8	-14,6
	<b>Priem. cena</b>	<b>371,80</b>	<b>411,74</b>		<b>400,19</b>	<b>377,45</b>	<b>6,0</b>	<b>19,0</b>
Tvaroh mäkký, 250 g balenie	Min. cena	260,00	*1	193,00	<b>170,00</b>	174,00	-2,3	-4,5
	Max. cena	268,00		272,00	<b>272,00</b>	276,00	-1,4	0,0
	<b>Priem. cena</b>	<b>266,17</b>		<b>229,83</b>	<b>261,66</b>	<b>267,59</b>	<b>-2,2</b>	<b>5,8</b>
Tvaroh tučný, 250 g balenie, (tuk 38 % a viac)	Min. cena	252,00	*1	-	<b>252,00</b>	250,00	0,8	-5,3
	Max. cena	298,00			<b>300,00</b>	319,00	-6,0	0,0
	<b>Priem. cena</b>	<b>271,60</b>			<b>272,32</b>	<b>260,87</b>	<b>4,4</b>	<b>-1,6</b>
Eidamská tehla, 45 % t. v. s.	Min. cena	368,00	390,00	501,00	<b>368,00</b>	374,00	-1,6	30,5
	Max. cena	443,00	465,00	501,00	<b>501,00</b>	465,00	7,7	-2,9
	<b>Priem. cena</b>	<b>393,23</b>	<b>393,88</b>	<b>501,00</b>	<b>441,76</b>	<b>432,41</b>	<b>2,2</b>	<b>32,5</b>
Parenica neúdená	Min. cena	520,00	697,00	513,00	<b>513,00</b>	519,00	-1,2	-1,5
	Max. cena	645,00	697,00	513,00	<b>697,00</b>	697,00	-	-
	<b>Priem. cena</b>	<b>560,50</b>	<b>697,00</b>	<b>513,00</b>	<b>561,55</b>	<b>556,25</b>	<b>1,0</b>	<b>-1,8</b>
Parenica údená	Min. cena	508,00	*1	*1	<b>508,00</b>	516,00	-1,6	-
	Max. cena	599,00			<b>697,00</b>	697,00	-	-
	<b>Priem. cena</b>	<b>535,03</b>			<b>535,56</b>	<b>541,11</b>	<b>-1,0</b>	<b>-1,2</b>
Oštiepok údený 40 – 50 % t. v. s.	Min. cena	460,00	*1	*1	<b>460,00</b>	504,00	-8,7	-8,7
	Max. cena	906,00			<b>906,00</b>	906,00	-	8,9
	<b>Priem. cena</b>	<b>500,33</b>			<b>507,59</b>	<b>554,35</b>	<b>-8,4</b>	<b>-10,3</b>
Polooštiepok údený	Min. cena	506,00	*1	*1	<b>506,00</b>	495,00	2,2	7,7
	Max. cena	632,00			<b>763,00</b>	763,00	-	-
	<b>Priem. cena</b>	<b>572,60</b>			<b>574,50</b>	<b>554,78</b>	<b>3,6</b>	<b>16,1</b>
Bryndza letná, 125 - 250 g balenie	Min. cena	487,00	450,00	440,00	<b>440,00</b>	433,00	1,6	10,0
	Max. cena	561,00	489,00	565,00	<b>565,00</b>	565,00	-	-16,2
	<b>Priem. cena</b>	<b>543,29</b>	<b>478,54</b>	<b>461,50</b>	<b>494,74</b>	<b>505,57</b>	<b>-2,1</b>	<b>1,4</b>
Bryndza letná, 2 - 5 - 10 kg (voľná)	Min. cena	418,00	450,00	393,00	<b>393,00</b>	397,00	-1,0	0,5
	Max. cena	492,00	475,00	545,00	<b>545,00</b>	545,00	-	3,8
	<b>Priem. cena</b>	<b>425,53</b>	<b>459,35</b>	<b>455,55</b>	<b>452,66</b>	<b>445,30</b>	<b>1,7</b>	<b>6,3</b>
Sušené plnotučné mlieko SOM (25 kg vrece)	Min. cena	*1	*1	*1	<b>328,00</b>	302,00	8,6	36,1
	Max. cena				<b>379,00</b>	364,00	4,1	6,2
	<b>Priem. cena</b>				<b>328,70</b>	<b>314,48</b>	<b>4,5</b>	<b>35,8</b>

Zdroj: PPA – ATIS

Otz - Oblasť trhu západ (Bratislavský kraj, Trnavský kraj, Trenčiansky kraj, Nitriansky kraj), Ots - Oblasť trhu stred (Žilinský kraj, Banskobystrický kraj), Otv - Oblasť trhu východ (Košický kraj, Prešovský kraj), \*1 údaj nezverejňujeme (menej ako traja respondenti).

**Odbytové ceny mliečnych výrobkov v 20. týždni 2013**

V 20. týždni 2013 sa mierne oslabila cena *polotučného trvanlivého mlieka* (-0,5 %). V porovnaní s 19. týždňom 2013 stúpila cena *smotanového ovocného jogurtu* (+4,9 %). Ceny *smotany* sa mierne znížili: *kyslej 12 – 14-percentnej* o 1,1 % a *kyslej 16-percentnej* o 0,6 %.

Odbytové ceny *masla* stúpili od 1,6 % (*maslo čerstvé v 250 g balení*) do 6,0 % (*maslo bloky, 16 % vody*).

*Tvaroh mäkký v 250 g balení* v porovnaní s 19. týždňom zlacnel o 2,2 % na 261,66 €/100 kg. *Tvaroh tučný* naopak, zdražel o 4,4 % na 272,32 €/100 kg. Posilnila aj cena *Eidamskej tehly 45 % t. v. s.* (+2,2 %) na 441,76 €/100 kg. V 20. týždni 2013 zdražela *neúdená parenica* (+1,0 %)

a *údený polooštiepok* (+3,6 %). *Údená parenica* a *oštiepok* naopak, zlacneli o 1,0 % resp. o 8,4 %. *Odbytová cena letnej bryndze v 125 – 250 g balení* sa znížila o 2,1 % na 494,74 €/100 kg, *voľne ložené letnú bryndzu* predávali spracovatelia o 1,7 % drahšie ako v 19. týždni tohto roka.

**V medziročnom porovnaní** stúpili najvýraznejšie ceny *SOM* (+35,8 %) na 328,70 €/100 kg, *Eidamskej tehly 45 % t. v. s.* (+32,5 %), *masla v blokoch* (+19,0 %) a *údeného polooštiepka* (+16,1 %). Najväčší medziročný pokles cien sme zaznamenali pri *kyslej smotane* (-11,4 %), *údenom oštiepku* (-10,3 %) a *smotanovom ovocnom jogurte* (-9,4 %).

PPA – ATIS



**Ceny mlieka a mliečnych výrobkov vo svete**
*Ceny sú uvedené vo vybraných menách za kg (bez DPH)*

Krajina	Druh produktu	Mena	Cenový vývoj v priebehu mesiaca				Vývoj v %	
			Pred mes.	Pred týž.	Akt. cena	Ku dňu	Mesačný	Týždenný
<b>MASLO 82 %</b>								
USA	Grade AA	USD	3,67	3,78	<b>3,71</b>	3. 5.	1,0	1,0
V. Británia		EUR	3,17	3,17	<b>3,30</b>	18. 4.	4,1	4,1
Nemecko		EUR	3,90	4,05	<b>4,05</b>	8. 5.	3,8	-
Holandsko		EUR	3,75	4,07	<b>4,05</b>	8. 5.	8,0	-0,5
Francúzsko		EUR	3,70	4,35	<b>4,35</b>	5. 5.	17,6	-
Maďarsko		HUF	1347,10	1341,00	<b>1310,30</b>	19. 4.	-2,7	-2,3
Oceánia		USD	4,53	4,53	<b>4,40</b>	9. 5.	-2,8	-2,8
<b>SYRY</b>								
USA	Čedar, blok	USD	3,78	4,11	<b>4,17</b>	3,05	10,4	1,5
V. Británia	Čedar, 20 kg blok	GBP	3,06	3,06	<b>3,11</b>	26. 4.	1,6	1,6
Nemecko	Gouda 45 – 48 %	EUR	3,28	3,28	<b>3,35</b>	8. 5.	2,3	2,3
	Ementál 45 % t. v. s.	EUR	5,30	5,30	<b>5,30</b>	8. 5.	-	-
Taliansko	Parmigiano Reggiano/12 mes.	EUR	8,75	8,75	<b>8,75</b>	3. 5.	-	-
	Grana Padano/12 – 15 mes.	EUR	8,40	8,40	<b>8,33</b>	3. 5.	-0,9	-0,9
Maďarsko	Trappista	HUF	1 124,70	1 100,10	<b>1 100,50</b>	19. 4.	-2,1	-
Oceánia	Čedar	USD	4,40	4,35	<b>4,60</b>	9. 5.	4,5	5,7
<b>ODTUČNENÉ SUŠENÉ MLIEKO</b>								
USA	Grade A	USD	3,64	3,90	<b>3,87</b>	3. 5.	6,6	-0,7
Nemecko	ADMI Extra	EUR	2,93	3,20	<b>3,20</b>	8. 5.	9,4	-
Holandsko	spray	EUR	3,00	3,24	<b>3,22</b>	8. 5.	7,3	-0,6
Francúzsko	spray	EUR	2,90	3,20	<b>3,23</b>	5. 5.	11,4	0,9
Česká rep.		CZK	69,59	67,33	<b>71,11</b>	5. 5.	2,2	5,6
Belgicko	spray	EUR	2,95	3,30	<b>3,30</b>	5. 5.	11,8	-0,1
Oceánia		USD	5,56	5,23	<b>4,70</b>	9. 5.	-15,5	-10,0
<b>PLNOTUČNÉ SUŠENÉ MLIEKO 26 % t. v. s.</b>								
Nemecko		EUR	3,41	3,68	<b>3,68</b>	8. 5.	7,8	-
Francúzsko		EUR	3,70	3,70	<b>3,75</b>	5. 5.	1,4	1,4
Holandsko		EUR	3,50	3,75	<b>3,73</b>	8. 5.	6,6	-0,5
Belgicko		USD	3,41	3,84	<b>3,86</b>	5. 5.	13,2	0,7
Česká rep.		CZK	80,22	78,91	<b>83,93</b>	5. 5.	4,6	6,4
Oceánia		USD	5,50	5,60	<b>5,15</b>	9. 5.	-6,4	-8,0

Vysvetlivky:

Zdroj: FAMMU

**Ceny masla:** Nemecko – veľkoobchodná cena – Hamburg; Veľká Británia – veľkoob. cena – Londýn; Holandsko, Francúzsko – cena platená prvovýrobcom; **Ceny syra:** Nemecko – veľkoobchodná cena – Hamburg, Kempten; Veľká Británia – veľkoob. cena – Londýn; Francúzsko – burzová cena Rungis; Holandsko – burzová cena Leeuwarden; USA – veľkoobchodná cena; Oceánia – veľkoobchodná cena; **Ceny sušeného mlieka:** Nemecko podľa FAMMU; Francúzsko – cena platená spracovateľom i veľkoobchodná; Holandsko, Belgicko – cena platená prvovýrobcom; USA – cena FOB Východné pobrežie. ADMI EXTRA – mlieko podľa normy American Dry Milk Institute, špecifikácia mlieka: obsah tuku 1,25 %, obsah vody 4 %, rozpustnosť 1,25 ml, kyslosť 0,15 %, stupeň znečistenia – A/B, počet baktérií do 50 tis./ml.

**Nákupné ceny mlieka vo svete**

v EUR/100 kg (bez DPH)

	Priemerná cena v €/100 kg <sup>1/</sup>			Mesačný rozdiel cien	Mesačný vývoj cien v % Marec 2013	Medziročný vývoj cien v % 3. 2013/2012
	Marec 2012	Február 2013	Marec 2013			
Priemer EÚ <sup>2/</sup>	33,82	34,74	<b>34,41</b>	-0,33	-0,9	1,7
Nový Zéland	29,56	29,21	<b>29,74</b>	0,53	1,8	0,6
USA	33,84	31,70	<b>32,20</b>	0,50	1,6	-4,8

Zdroj: LTO Holandsko, EK

<sup>1/</sup> Priemerná cena mlieka s obsahom tuku 4,2 %, bielkovín 3,4 %, <sup>2/</sup> Ceny mlieka v EÚ za skutočný obsah tuku a bielkovín.

**Nákupné ceny mlieka v ČR**
*v Kč/100 l, množstvo mlieka v tis. l, (bez DPH)*

	Množstvo v tis. litroch		Priemerná cena v Kč/100 l		Priemerná cena v € /100 l
	Február 2013	Marec 2013	Február 2013	Marec 2013	Marec 2013
I. trieda (vrátane Q.)	178 013	199 934	806,03	<b>813,75</b>	<b>31,71</b>
Nákup spolu/priem. cena	181 167	202 939	805,00	<b>812,27</b>	<b>31,66</b>

*Zdroj: Oddělení státní statistické služby Mze ČR*
*Ceny prepočítané priemerným kurzom ECB za marec 2013, 1 € = 25,659 CZK*
**Odbytové ceny mlieka a mliečnych výrobkov v ČR**
*v Kč/l (kg), v €/l (kg), (bez DPH)*

Výrobok	Marec 2012	Február 2013	Marec 2013	Index 3. 13/3. 12	Index 3. 13/2. 13	Priemerná cena v €/l (kg)
Mlieko polotučné trv., krabica	10,17	10,90	<b>11,00</b>	108,2	100,9	<b>0,43</b>
Mlieko plnotučné čerstvé, tuk min. 3,5 %	16,36	17,74	<b>17,37</b>	106,1	97,9	<b>0,68</b>
Mlieko polotučné čerstvé, tuk 1,5 – 1,8 %	12,49	12,45	<b>12,20</b>	97,7	98,0	<b>0,48</b>
Jogurt biely do 4,5 % tuku	31,09	30,81	<b>30,57</b>	98,3	99,2	<b>1,19</b>
Jogurt ochutený v obaloch do 1kg	42,34	45,07	<b>45,49</b>	107,4	100,9	<b>1,77</b>

*Zdroj: Oddělení státní statistické služby Mze ČR*
*Ceny prepočítané priemerným kurzom za marec 2013, 1 € = 25,659 CZK*
**Odbytové ceny mlieka a mliečnych výrobkov v 20. týždni 2013 v ČR**
*Ceny sa uvádzajú v Kč/kg (bez DPH)*

Výrobok	Predané množstvo v 19. týždni v tonách	Predané množstvo v 20. týždni v tonách	Cena v 19. týždni	Cena v 20. týždni	Týždenný vývoj cien v %	Priemerná cena v €/kg
Sušená srvátka <i>bez pridaného cukru, balená vo vreciach po 25 kg</i>	165,0	163,6	25,58	<b>25,80</b>	0,8	<b>0,99</b>
Sušené odtučnené mlieko <i>tuk do 1,0 %, balené vo vreciach po 25 kg</i>	393,8	480,7	75,55	<b>72,24</b>	-4,4	<b>2,77</b>
Sušené plnotučné mlieko <i>tuk 26 %, balené vo vreciach po 25 kg</i>	278,3	127,8	79,79	<b>81,59</b>	2,2	<b>3,12</b>
Maslo v spotrebiteľskom bal., 250 g <i>tuk minimálne 82 %, voda max. 16 %</i>	321,1	253,6	100,75	<b>100,21</b>	-0,5	<b>3,84</b>
Maslo v 25 kg blokoch <i>tuk minimálne 82 %, voda max. 16 %</i>	-	3,2	-	<b>90,91</b>	-	<b>3,48</b>
Maslo v 25 kg blokoch <i>cena vrátane dopr. nákladov 2,5 €/100 kg</i>	-	3,2	-	<b>91,56</b>	-	<b>3,51</b>
Syr ementálskeho typu – Primátor <i>tuk minimálne 45 %</i>	1,9	0,8	121,34	<b>142,47</b>	17,4	<b>5,45</b>
Eidam 45 % <i>tuk minimálne 45 %</i>	25,2	23,4	92,37	<b>92,28</b>	-0,1	<b>3,53</b>
Eidam 30 % <i>tuk minimálne 30 %</i>	157,8	400,4	92,22	<b>87,23</b>	-5,4	<b>3,34</b>

*Zdroj: Státní zemědělský intervenční fond – SZIF, TIS<sup>CR</sup>*
*Ceny prepočítané kurzom ECB zo dňa 20. 5. 2013, 1 € = 26,121 CZK*

**Nákupné ceny kravského mlieka v Maďarsku**
*v HUF/kg (bez DPH)*

	Apríl 2012	Marec 2013	Apríl 2013	Index 3. 2013/2012	Priemerná cena v €/100 kg
Extra	87,71	92,48	<b>92,55</b>	105,5	<b>30,99</b>
Neštandard	80,28	86,88	<b>81,43</b>	101,4	<b>27,26</b>
Priemer	87,57	92,41	<b>92,31</b>	105,4	<b>30,91</b>

*Zdroj: AKI – PIAC Budapešť*
*Priemerný kurz ECB za apríl 2013, 1 € = 298,669 HUF*
**Odbytové ceny mlieka a mliečnych výrobkov v Maďarsku**
*v HUF/l, kg (bez DPH)*

Výrobok	19. týž. 2012	18. týž. 2013	19. týž. 2013	Index 19. 2013/12	Priemerná cena v €/l, kg
Konzum. mlieko 2,8 %, PE vrecká, (l bal.) <sup>1/</sup>	132,78	138,58	<b>141,19</b>	106,3	<b>0,48</b>
Mlieko pasterizované 2,8 %, (krabica) <sup>1/</sup>	143,83	151,03	<b>155,74</b>	108,3	<b>0,53</b>
Maslo 80 % balené 120 g	1 254,33	1 381,71	<b>1 363,03</b>	108,7	<b>4,65</b>
Maslový tuk	785,86	794,59	<b>749,39</b>	95,4	<b>2,55</b>
Cottage	609,90	610,85	<b>619,06</b>	101,5	<b>2,11</b>
Smotana kyslá, 20 % obsah tuku	378,59	378,85	<b>378,36</b>	99,9	<b>1,29</b>
Jogurt biely	298,00	282,10	<b>274,62</b>	92,2	<b>0,94</b>
Jogurt ovocný	360,47	370,33	<b>388,40</b>	107,8	<b>1,32</b>
Kefír	256,13	263,75	<b>254,62</b>	99,4	<b>0,87</b>
Syr Trappista	984,44	1 104,96	<b>1 132,41</b>	115,0	<b>3,86</b>
Tavený syr	1 106,27	1 020,54	<b>1 045,98</b>	94,6	<b>3,57</b>

*Zdroj: AKI – PIAC Budapešť*
*Priemerný kurz ECB zo dňa 13. 5. 2013, 1 € = 293,33 HUF*
*Poznámka: <sup>1/</sup>odbytové ceny mlieka z veľkoobchodu*
**Odbytové ceny spracovateľov mlieka a mliečnych výrobkov v Poľsku**
*v PLN/kg (bez DPH)*

Výrobok	17. 3. 2013	17. 4. 2013	5. 5. 2013	Vývoj cien 5.5./17.4. 2013 (%)	Cena v €/kg
Konzumné mlieko 2 %, PE vrecká	1,73	1,74	<b>1,74</b>	-	<b>0,42</b>
Konzumné mlieko 2 %, krabica, UHT	1,84	1,84	<b>1,87</b>	1,6	<b>0,45</b>
Sušené odtučnené mlieko	10,79	11,34	<b>11,84</b>	4,4	<b>2,85</b>
Sušené plnotučné mlieko	12,20	12,53	<b>13,35</b>	6,5	<b>3,22</b>
Maslo balené, 16 % vody	14,39	14,76	<b>15,25</b>	3,3	<b>3,67</b>
Maslo v blokoch, 16 % vody	13,29	13,89	<b>14,66</b>	5,5	<b>3,53</b>
Eidam 45 % t. v. s.	13,95	13,84	<b>13,83</b>	-0,1	<b>3,33</b>
Ementál	15,09	14,86	<b>14,73</b>	-0,9	<b>3,55</b>
Jogurt natur, 2 %, 150 g	3,06	3,09	<b>3,12</b>	1,0	<b>0,75</b>
Smotana, 10 – 29 %	5,22	5,21	<b>5,27</b>	1,2	<b>1,27</b>
Tvaroh, 40 % t. v. s.	9,19	9,19	<b>9,18</b>	-0,1	<b>2,21</b>

*Zdroj: FAMMU/GISIPAR*
*Ceny prepočítané kurzom ECB zo dňa 6. 5. 2013, 1 € = 4,1515 PLN*

## Zahraničný obchod s mliekom a mliečnymi výrobkami v SR v roku 2013

**Export mliečnych výrobkov (CN 0401 – 0406):** V roku 2013 (január - február) sa zo Slovenska vyviezlo mlieko a mliečne výrobky v celkovej hodnote 41,81 mil. €, čo bolo o 23,40 mil. EUR viac ako v januári tohto roka (+127,1 %).

**Import mliečnych výrobkov (CN 0401 – 0406)** dosiahol do konca februára 2013 hodnotu 45,12 mil. €, v porovnaní s januárom tohto roka stúpol

veľ 6,49 mil. €, v porovnaní s minulým rokom stúpla o 2,7 %.

**Srvátky (CN 0404)** sa na Slovensko do konca februára 2013 importovalo za 1,01 mil. €, v medziročnom porovnaní to znamenalo pokles hodnoty dovozu o 18,0 %.

Do konca februára tohto roka sa **masla a výrobkov z mliečného tuku (CN 0405)** doviezlo na Slovensko za 5,30 mil. EUR, v porovnaní s rovnakým obdobím 2012 bola hodnota ich dovozu nižšia o 6,3 %.

Import **syrov a tvarohu (CN 0406)** do SR dosiahol úroveň 19,87 mil. €, v medziročnom porovnaní jeho hodnota vzrástla o 8,9 %.

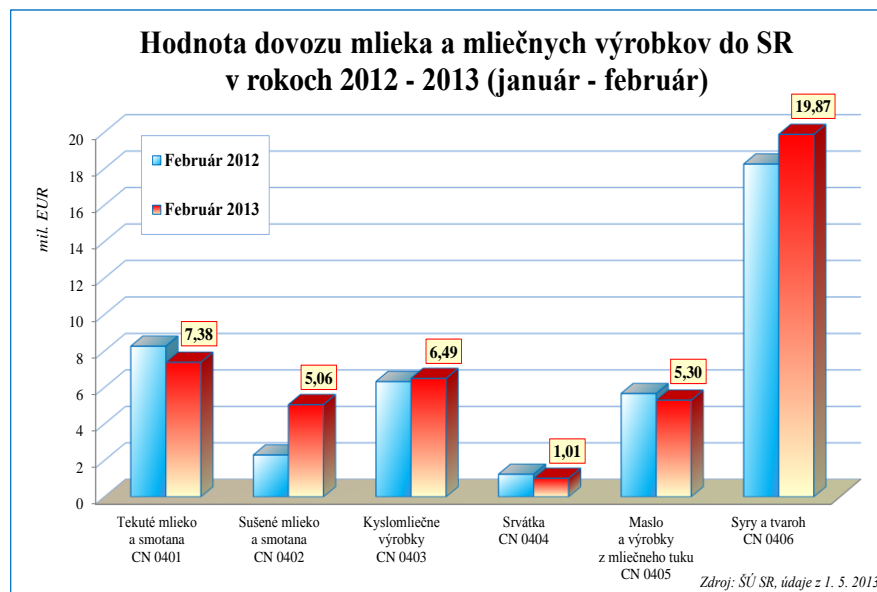
### Podiel štátov na importe do SR

Z **Českej republiky** sme do konca februára tohto roka doviezli mlieko a mliečne výrobky (CN 0401 až 0406) v celkovej hodnote 16,40 mil. Eur.

Z **Poľska** dosiahol v tomto roku import mliečnych výrob-

kov hodnotu 13,81 mil. €. **Nemecko** sa na hodnote dovozu do SR podieľalo 9,05 mil. €. Z uvedených troch krajín sa doviezlo spolu do konca februára 2013 mlieko a mliečne výrobky v celkovej hodnote 39,26 mil. EUR, čo tvorilo až 87-percentný podiel na tohtoročnej hodnote importu mlieka a mliečnych výrobkov na Slovensko. Ostatné štáty doviezli k nám mliečne výrobky v hodnote 5,85 mil. €, to tvorilo 13,0 % z celkovej hodnoty dovozu v tomto roku. **Taliansko** sa na importe ostatných štátov podieľalo 19,9 % a **Holandsko** doviezlo za prvé dva mesiace 2013 mliečne výrobky za 1,16 mil. € (19,7-percentný podiel na dovoze ostatných štátov).

PPA – ATIS/ŠÚ SR (údaje z 1. 5. 2013)



o 22,83 mil. € (+102,4 %).

**Saldo (CN 0401 – 0406):** Na konci februára 2013 bola hodnota salda záporná na úrovni -3,30 mil. €, v januári 2013 bolo saldo zahraničného obchodu s mliečnymi výrobkami ešte hlbšie, na úrovni -3,87 mil. €.

**Tekutého mlieka a smotany (CN 0401)** sa na Slovensko doviezlo v tomto roku v celkovej hodnote 7,38 mil. €, čo bolo o 10,6 % menej ako v rovnakom období 2012.

**Sušeného mlieka a smotany (CN 0402)** sa do konca februára 2013 doviezlo naopak, až o 120,5 percenta viac ako vlani, spolu za 5,06 mil. €.

Hodnota dovozu **kyslomliečnych výrobkov (CN 0403)** dosiahla za prvé dva mesiace tohto roka úro-

### Podiel predaja domácich mliečnych výrobkov stúpol

Podiel predaja domácich mliečnych výrobkov na pulloch slovenských predajní stále výrazne zaostáva za ostatnými krajinami Vyšehradskej štvorky. V Českej republike, alebo v Maďarsku tvorí podiel domácej produkcie približne 65 %, v Poľsku dokonca až 80 %. Po roku kampane „Za SK mliečne výrobky“ spotreba slovenských výrobkov síce vzrástla, stále však podiel domácich produktov na pulloch

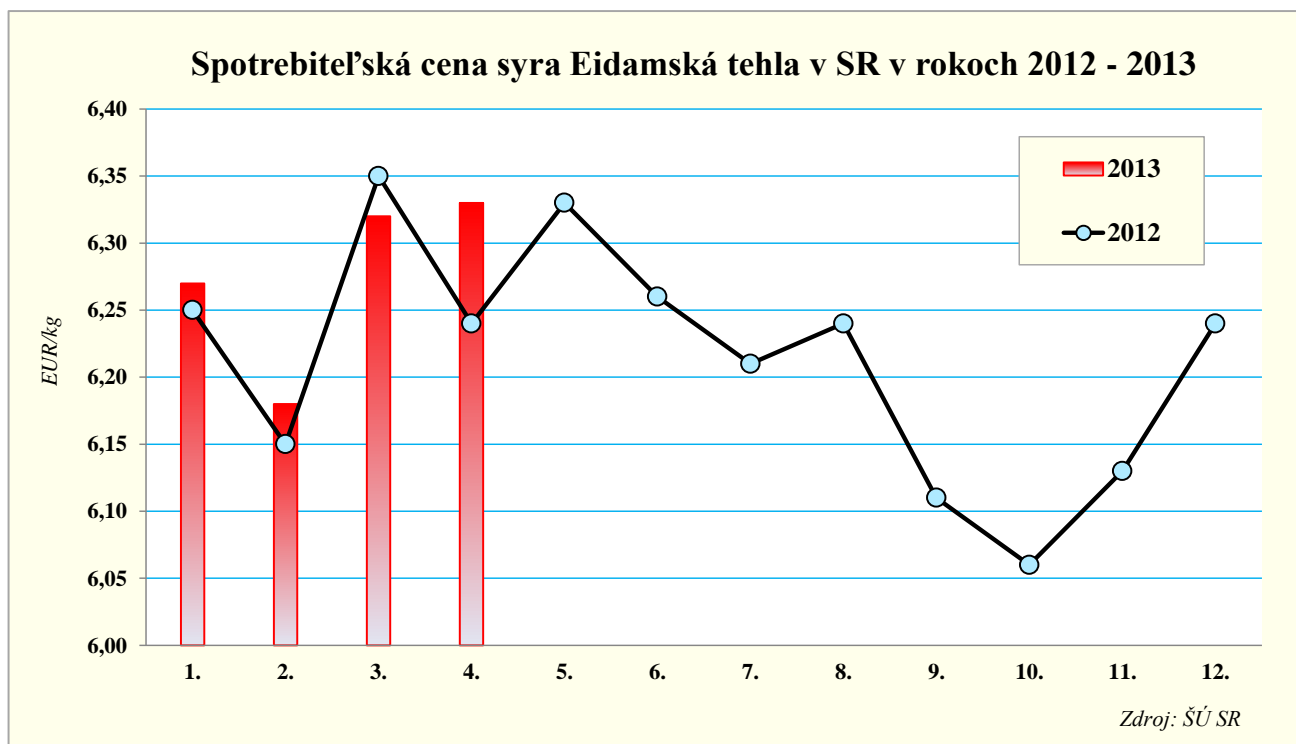
predajní nedosahuje ani 50 %. „Pozitívnym výsledkom kampane je, že spotreba domácich mliečnych výrobkov rastie. Zásľuhu na tom majú nielen zahraničné potravinové škandály, ale aj jasné označenie výrobcu na obale oválom, v ktorom je uvedený kód krajiny a výrobcu,“ uviedol člen rady Slovenského mliekarenského zväzu, Stanislav Voskár.

PPA – ATIS/www.polnoinfo.sk (krátené)

Spotrebiteľské ceny mliečnych výrobkov v SR v rokoch 2012 – 2013 v EUR/100 kg

	Merná jednotka	4. 2012	1. 2013	2. 2013	3. 2013	4. 2013	Rozdiel 04.-03. 2013	Rozdiel 04.13.-04. 2012
Pasterizované polotučné mlieko	1 l	0,74	0,74	0,74	0,74	<b>0,74</b>	-	-
Trvanlivé polotučné mlieko	1 l	0,75	0,77	0,77	0,77	<b>0,77</b>	-	0,02
Pasterizované plnotučné mlieko	1 l	-	0,89	0,89	0,89	<b>0,89</b>	-	-
Trvanlivé plnotučné mlieko	1 l	-	0,97	0,97	0,98	<b>0,98</b>	-	-
Sušené mlieko polotučné	400 g	-	4,15	4,18	4,18	<b>4,21</b>	0,03	-
Ovocný jogurt	150 g/ml	0,35	0,37	0,36	0,38	<b>0,36</b>	-0,02	0,01
Mlieko kyslé (acidofilné, zakysanka)	1 ks	-	0,59	0,58	0,60	<b>0,59</b>	-0,01	-
Smotana na šľahanie	250 ml	-	1,02	1,01	0,99	<b>1,01</b>	0,02	-
Kyslá smotana	250 ml	-	0,68	0,68	0,66	<b>0,66</b>	0,00	-
Maslo nátierkové	200 g	-	1,06	1,04	1,04	<b>1,06</b>	0,02	-
Syr Eidamská tehla	1 kg	6,24	6,27	6,18	6,32	<b>6,33</b>	0,01	0,09
Tavený lahôdkový syr	100 g	0,84	0,85	0,86	0,87	<b>0,87</b>	0,00	0,03
Oštiepok údený	1 kg	-	10,64	10,71	10,78	<b>10,77</b>	-0,01	-
Plesňový syr (niva alebo iný)	1 kg	-	9,39	9,64	9,32	<b>9,77</b>	0,45	-
Tvaroh	250 g	-	1,13	1,10	1,12	<b>1,09</b>	-0,03	-
Bryndza	125 g	-	1,04	1,04	1,04	<b>1,05</b>	0,01	-
Čerstvé maslo	125 g	0,99	1,00	0,99	1,00	<b>0,99</b>	-0,01	-

Zdroj: ŠÚ SR, údaje aktualizované za apríl 2013



Graf: PPA – ATIS

**Odbytové ceny mliečnych výrobkov v EÚ v rokoch 2012 - 2013**

Produkt/dátum	Maslo	Sušené odtučnené mlieko	Sušené plnotučné mlieko	Čedar	Eidam	Gouda	Ementál	Sušená srvátka
6. 1. 2013	334,72	266,19	296,75	335,31	324,48	316,39	415,04	105,50
13. 1. 2013	337,40	266,57	293,32	344,77	324,93	319,50	406,61	105,00
20. 1. 2013	330,19	265,27	294,60	338,95	323,78	316,67	407,79	105,00
27. 1. 2013	331,92	266,34	296,71	337,66	323,50	315,76	405,66	103,50
3. 2. 2013	331,37	263,56	292,49	331,00	320,98	314,19	410,17	100,50
10. 2. 2013	331,19	265,34	290,22	331,00	321,90	318,07	416,63	98,00
17. 2. 2013	333,36	264,77	293,52	330,89	323,38	316,15	408,90	96,50
24. 2. 2013	328,15	261,24	294,93	330,79	322,94	316,28	418,28	95,50
3. 3. 2013	331,45	261,31	294,84	331,88	321,41	316,88	414,60	94,50
10. 3. 2013	329,56	262,29	296,05	332,04	322,19	318,17	412,00	94,50
17. 3. 2013	334,41	264,78	302,45	332,09	322,35	316,82	404,52	96,00
24. 3. 2013	337,65	267,56	305,77	332,01	321,01	317,03	413,64	97,00
31. 3. 2013	347,17	273,28	317,91	332,01	318,18	314,38	415,92	99,50
7. 4. 2013	348,60	283,93	334,71	332,04	320,45	316,08	419,69	102,50
14. 4. 2013	371,76	296,85	349,90	332,68	319,67	315,66	418,05	106,00
21. 4. 2013	376,38	302,57	362,40	333,31	320,62	316,45	417,78	107,00
28. 4. 2013	<b>386,99</b>	<b>302,25</b>	<b>363,35</b>	<b>333,31</b>	<b>306,03</b>	<b>310,25</b>	<b>417,45</b>	<b>106,00</b>
Rozdiel 28. 4. 2013/2012	115,40	98,75	107,58	0,20	-4,26	3,43	5,68	19,00
Vývoj 28. 4. 2013/2012	42,5	48,5	42,1	0,1	-1,4	1,1	1,4	21,8

Zdroj: Európska komisia; Poznámka: Ceny mliečnych výrobkov hlásené týždenne členskými štátmi EÚ podľa Nariadenia EK č. 562/2005 Čl. 6 (1) a Nariadenia EK č. 479/2010 Čl. 2

**Nákupné ceny kravského mlieka vo vybraných krajinách EÚ** v EUR/100 kg (bez DPH)

Cena v €/100 kg	Belgicko	Česko	Nemecko	Francúzsko	Taliancko	Maďarsko	Holandsko	Rakúsko	Poľsko	Slovensko	Vážený priemer EÚ-27 <sup>1/</sup>
03/2012	30,25	32,14	32,70	32,75	38,89	31,29	34,25	36,48	30,25	30,84	<b>33,45</b>
04/2012	28,93	30,71	31,95	29,90	35,72	29,68	33,75	34,60	28,79	29,75	<b>32,03</b>
05/2012	27,44	28,96	30,85	29,67	35,51	28,48	32,75	33,73	27,46	28,83	<b>31,19</b>
06/2012	26,66	27,73	29,15	32,18	35,44	27,60	32,00	31,71	26,84	27,69	<b>30,89</b>
07/2012	26,33	27,51	29,04	32,66	35,82	27,66	32,00	31,04	27,34	27,18	<b>31,01</b>
08/2012	28,03	28,06	29,13	32,11	36,12	28,45	32,00	30,66	28,19	27,24	<b>31,23</b>
09/2012	29,85	28,72	30,84	32,28	36,43	28,69	32,00	31,72	28,13	28,06	<b>32,08</b>
10/2012	32,24	29,19	33,60	31,22	36,81	30,65	32,75	32,74	28,95	29,33	<b>33,15</b>
11/2012	33,84	29,49	34,97	31,35	37,05	31,68	35,00	34,05	29,73	30,43	<b>34,06</b>
12/2012	34,56	30,10	35,02	30,54	38,04	31,98	36,90	34,86	30,10	31,03	<b>34,13</b>
01/2013	34,01	32,00	34,77	32,61	38,95	31,33	35,70	35,16	29,75	31,40	<b>34,32</b>
02/2013	33,87	31,40	34,58	32,65	38,95	31,53	35,00	35,37	29,63	31,66	<b>34,07</b>
03/2013	*33,87	31,66	*34,58	*32,65	*38,95	30,56	34,50	*35,37	*29,63	31,73	<b>*34,07</b>
04/2013	<b>*33,87</b>	<b>31,66</b>	<b>*34,58</b>	<b>*32,65</b>	<b>*38,95</b>	<b>30,91</b>	<b>37,00</b>	<b>*35,37</b>	<b>*29,63</b>	<b>31,78</b>	<b>*34,07</b>
4. 2013 - 2012 v €/100 kg	4,94	0,95	2,63	2,75	3,23	1,23	3,25	0,77	0,84	2,03	2,04
4. 2013/2012 v %	17,1	3,1	8,2	9,2	9,0	4,1	9,6	2,2	2,9	6,8	6,4

Zdroj: Európska komisia, poznámka: \* cena je z predchádzajúceho mesiaca, <sup>1/</sup> vážený priemer nákupnej ceny mlieka z 19. 4. 2013

Vydavateľ: PPA – ATIS Dobrovičova 12 815 26 Bratislava ISSN: 1336-4391	Redakcia: Ing. Katarína Prachárová e-mail: <a href="mailto:Katarina.Pracharova@apa.sk">Katarina.Pracharova@apa.sk</a> Tel: +421/918/612 197 Fax: +421/2/53 418 151	© Rozmnožovanie a využívanie informácií je možné len po písomnej dohode s PPA – ATIS. Všetky trhové informácie sú spracované s najväčšou starostlivosťou. Informácie obsiahnuté v tomto materiáli sa zakladajú na informačných zdrojoch, o ktorých sme presvedčení, že sú hodnoverné. Za správnosť a úplnosť uvádzaných informácií sa PPA – ATIS nezaručuje, ako aj nezodpovedá za žiadne škody vzniknuté na základe ich využívania.
------------------------------------------------------------------------------------	--------------------------------------------------------------------------------------------------------------------------------------------------------------------------------	--------------------------------------------------------------------------------------------------------------------------------------------------------------------------------------------------------------------------------------------------------------------------------------------------------------------------------------------------------------------------------------------------------------------------------------