

Vydavateľ:

**PPA – ATIS**

Agrárne trhové informácie

Slovenska

Dobrovičova 12

815 26 Bratislava

Fax: 02 / 53 418 151

e-mail: [atis@apa.sk](mailto:atis@apa.sk)

ATIS na INTERNETE

<http://www.apa.sk>

### V tomto čísle:

1. Ponuka a ceny zeleniny od výrobcov
2. Ponuka a ceny jablák od výrobcov
3. Ceny zeleniny od výrobcov
4. Ceny jablák od výrobcov
5. ZEMIAKY
6. Odbytové ceny zeleniny z veľkoobchodu
7. Spotrebiteľské ceny zeleniny v SR
8. Odbytové ceny ovocia z veľkoobchodu
9. Spotrebiteľské ceny ovocia v SR
10. Zelenina a zemiaky sú oveľa drahšie ako v minulom roku
11. Ceny ovocia sú vyššie ako vlni
12. Odbytové ceny vybraných druhov zeleniny v ČR
13. Odbytové ceny zeleniny na vybraných trhoch v Poľsku
14. Ceny zeleniny z domácej produkcie na trhoch v Maďarsku
15. Veľkoobchodné ceny domácej zeleniny v Rakúsku
16. Ceny výrobcov jablák v ČR
17. Obchodné odbytové ceny vybraných druhov ovocia v ČR
18. Uskladnenie jablák v ČR
19. Ceny domáceho ovocia na vybraných trhoch v Maďarsku
20. Odbytové ceny ovocia na vybraných trhoch v Poľsku
21. Veľkoobchodné ceny domácich jablák v Rakúsku
22. Zásoby jablák v Rakúsku

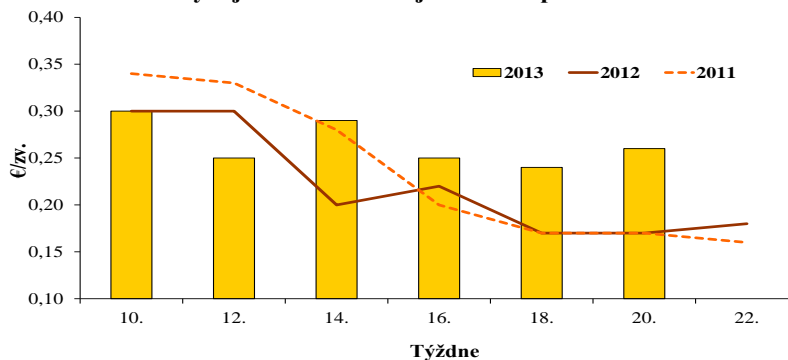
ISSN 1336-4421

## Ponuka a ceny zeleniny od výrobcov

V 20. týždni 2013 bola ponuka domácej zeleniny výrazne nižšia ako dopyt. Priemerná cena reďkovky stúpala o 8,0 % na úroveň 0,27 €/zv. Skorý kaleráb s vňaťou sa predával za priemernú cenu 0,33 €/ks. Domáce šalátové uhorky boli v ponuke pestovateľov v cenovom rozpätí od 0,65 do 1,10 €/kg. V porovnaní s 18. týždňom 2013 sa priemerná cena lahôdkovej cibule zvýšila o 8,3 percenta na 0,26 €/zv. Hlávkový šalát zdražel až o 21,4 % na 0,34 €/ks.

PPA – ATIS

Vývoj cien lahôdkovej cibule od pestovateľov



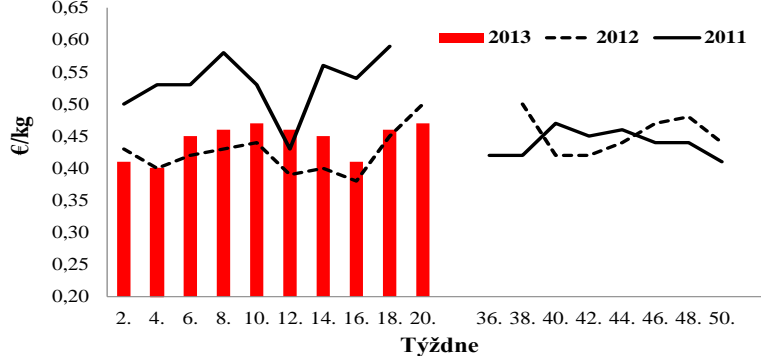
Graf: PPA - ATIS

## Ponuka a ceny jablák od výrobcov

Jabláka z domácej produkcie od pestovateľov by mali byť na trhu do konca mája. Priemerná cena jablák odrody Idared >70 mm v porovnaní s 18. týždňom tohto roka mierne stúpala o 2,2 % na 0,47 €/kg. Jablák 2. triedy rozličných odrôd pestovateľa predávali od 0,17 €/kg do 0,30 €/kg.

PPA – ATIS

Vývoj cien jablák od pestovateľov odroda Idared >70 mm



Graf: PPA - ATIS

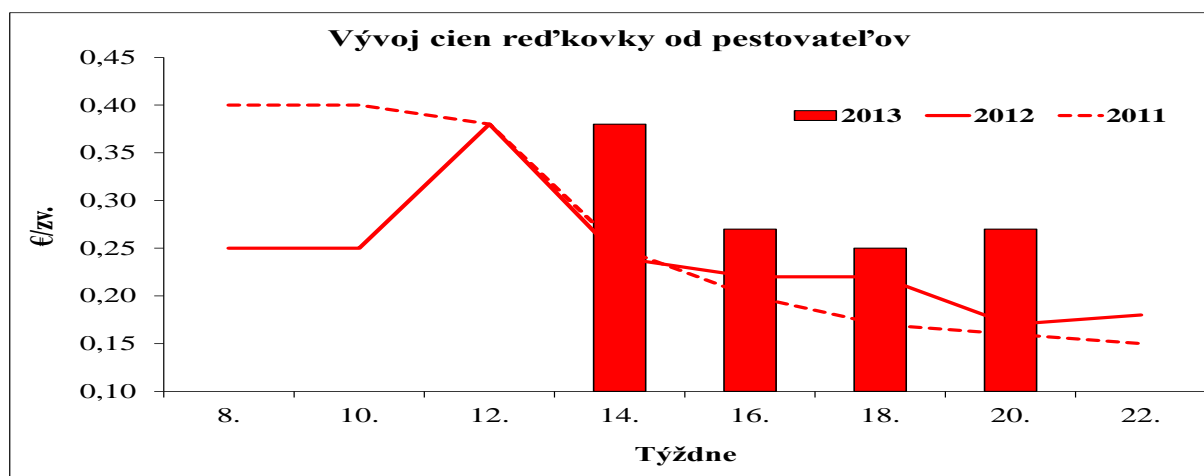
**Ceny zeleniny od výrobcov**

Ceny za 20. týždeň

Ceny 1. triedy sa uvádzajú za kg, zv. ks bez DPH

Názov produktu	Cena	Zso	Sso	Vso	SR		Vývoj	
					20. týž. 2013 €/m. j.	18. týž. 2013 €/m. j.	20. t./18. t. 2013 €/m. j.	20. t./18. t. 2013 %
Red'kovka / zv.	Min.	0,18	-	-	<b>0,18</b>	0,20	-0,02	-10,0
	Max.	0,45			<b>0,45</b>	0,36	0,09	25,0
	Priem.	<b>0,27</b>			<b>0,27</b>	<b>0,25</b>	<b>0,02</b>	<b>8,0</b>
Kaleráb / ks	Min.	0,25	-	-	<b>0,25</b>	1*		
	Max.	0,40			<b>0,40</b>			
	Priem.	<b>0,33</b>			<b>0,33</b>			
Uhorky šalátové	Min.	0,65	-	-	<b>0,65</b>	1*		
	Max.	1,10			<b>1,10</b>			
	Priem.	<b>0,87</b>			<b>0,87</b>			
Šalát hlávkový / ks	Min.	0,30	-	-	0,30	0,25	0,05	20,0
	Max.	0,40			0,40	0,30	0,10	33,3
	Priem.	<b>0,34</b>			<b>0,34</b>	<b>0,28</b>	<b>0,06</b>	<b>21,4</b>
Cibuľa / zv.	Min.	0,24	-	-	<b>0,24</b>	0,20	0,04	20,0
	Max.	0,31			<b>0,31</b>	0,31		
	Priem.	<b>0,26</b>			<b>0,26</b>	<b>0,24</b>	<b>0,02</b>	<b>8,3</b>

Vysvetlivky: SR - Slovensko spolu, Zso - západoslovenská oblasť (Bratislavský, Trnavský, Trenčiansky a Nitriansky kraj), Sso - stredoslovenská oblasť (Žilinský a Banskobystrický kraj), Vso - východoslovenská oblasť (Košícký a Prešovský kraj), \*1 (cenu nezverejňujeme, menej ako 3 údaje).


**Ceny jabĺk od výrobcov**

Ceny za 20. týždeň

Ceny 1. triedy sa uvádzajú za kg bez DPH

Názov produktu	Cena	Zso	Sso	Vso	SR		Vývoj	
					20. týž. 2013 €/m. j.	18. týž. 2013 €/m. j.	20. t./18. t. 2013 €/m. j.	20. t./18. t. 2013 %
Idared>70 mm	Min.	0,45	-	-	<b>0,45</b>	0,45		
	Max.	0,50			<b>0,50</b>	0,48	0,02	4,2
	Priem.	<b>0,47</b>			<b>0,47</b>	<b>0,46</b>	<b>0,01</b>	<b>2,2</b>

Vysvetlivky: SR - Slovensko spolu, Zso - západoslovenská oblasť (Bratislavský, Trnavský, Trenčiansky a Nitriansky kraj), Sso - stredoslovenská oblasť (Žilinský a Banskobystrický kraj), Vso - východoslovenská oblasť (Košícký a Prešovský kraj), \*1 (cenu nezverejňujeme, menej ako 3 údaje).

**ZEMIAKY**
**Týždenné nákupné ceny neskorých konzumných zemiakov od producentov v SR**

Ceny za 20. týždeň

Ceny sú uvedené bez DPH a bez dopravy

Názov produktu	Cena	Zso	Sso	Vso	SR spolu		Vývoj cien			
					20. týž. 2013	19. týž. 2013	20. týž./19. týž. 2013		20. týž. 2013/2012	
					€/100 kg		€/100 kg	%	€/100 kg	%
Zemiaky spolu 25-kg	Minim.	*1	-	*1	25,00	25,00			17,00	212,5
	Maxim.				31,00	31,00			21,00	210,0
	Priem.				27,63	28,56	-0,93	-3,3	19,38	234,9
	Očakáv.				29,30	30,82	1,67	6,0	x	x

Vysvetlivky: Zso (Bratislavský, Trnavský, Trenčiansky a Nitriansky kraj), Sso (Žilinský a Banskobystrický kraj),

Vso (Košický a Prešovský kraj), \*1 (údaj nezverejňujeme, menej ako traja respondenti).

Vývoj priemernej očakávanej ceny je rozdiel priemernej očakávanej ceny a ceny zistennej v aktuálnom týždni.

Vývoj ostatných cien je rozdiel cien pred týždňom, resp. rokom a zistenou cenou v aktuálnom týždni.

Min. = minimálna cena z nahlásených minimálnych cien v sledovanom období.

Max. = maximálna cena z nahlásených maximálnych cien v sledovanom období.

Priem. = priemerná cena vypočítaná ako vážený priemer.

**Odbytové ceny zemiakov z veľkoobchodu**

Ceny za 20. týždeň

Ceny 1. triedy sa uvádzajú za kg bez DPH

Názov produktu	Cena	Zso	Sso	Vso	SR		Vývoj	
					20. týž. 2013 €/m. j.	18. týž. 2013 €/m. j.	20. t./18. t. 2013 €/m. j.	20. t./18. t. 2013 %
Zemiaky SR	Min.	*1	*1	*1	0,33	0,32	0,01	3,1
	Max.				0,47	0,47		
	Priem.				0,39	0,38	0,01	2,2
Zemiaky import	Min.	0,35	*1	*1	0,35	0,35		
	Max.	0,40			0,40	0,40		
	Priem.	0,37			0,37	0,38	-0,01	-1,3
Zemiaky skoré import	Min.	0,79	1*	1*	0,79	0,75	0,04	5,3
	Max.	0,85			0,95	0,82	0,13	15,9
	Priem.	0,83			0,83	0,79	0,04	5,1

Vysvetlivky: SR - Slovensko spolu, Zso - západoslovenská oblasť (Bratislavský, Trnavský, Trenčiansky a Nitriansky kraj),

Sso - stredoslovenská oblasť (Žilinský a Banskobystrický kraj), Vso - východoslovenská oblasť (Košický a Prešovský kraj),

\*1 (cenu nezverejňujeme, menej ako 3 údaje).

**Vývoj spotrebiteľských cien zemiakov v SR**

Ceny sa uvádzajú v €/kg s DPH

Rok/mesiac	1.	2.	3.	4.	5.	6.	7.	8.	9.	10.	11.	12.
2011	0,70	0,77	0,80	0,83	0,87	0,79	0,57	0,45	0,40	0,32	0,31	0,32
2012	0,34	0,35	0,38	0,41	0,50	0,62	0,50	0,45	0,4	0,36	0,41	0,46
2013	0,49	0,55	0,57	0,64								
Vývoj cien v %												
2013/2012	44,1	57,1	50,0	56,1								

Zdroj: ŠÚ SR

**Odbytové ceny zeleniny z veľkoobchodu**
*Ceny za 20. týždeň*
*Ceny 1. triedy sa uvádzajú za kg, zv., ks bez DPH*

Názov produktu	Cena	Zso	Sso	Vso	SR		Vývoj	
					20. týž. 2013 €/m. j.	18 týž. 2013 €/m. j.	20. t./18. t. 2013 €/m. j.	20. t./18. t. 2013 %
Red'kovka / zv.	Min.	0,33	1*	1*	<b>0,33</b>	0,33	0,16	38,1
	Max.	0,58			<b>0,58</b>	0,42		
	Priem.	<b>0,39</b>			<b>0,39</b>	<b>0,39</b>		
Mrkva praná import	Min.	0,37	0,48	0,52	<b>0,37</b>	0,37	0,02	4,0
	Max.	0,65	0,75	0,60	<b>0,75</b>	0,75		
	Priem.	0,54	0,62	0,56	<b>0,57</b>	0,55		
Petržlen import	Min.	0,96	*1	1,10	<b>0,88</b>	0,88	0,51	39,5
	Max.	1,44	*1	1,80	<b>1,80</b>	1,29		
	Priem.	1,16	*1	1,37	<b>1,20</b>	1,09		
Zeler import	Min.	0,55	0,56	0,60	<b>0,55</b>	0,55	-0,07	-7,8
	Max.	0,75	0,83	0,78	<b>0,83</b>	0,90		
	Priem.	0,64	0,67	0,68	<b>0,66</b>	0,67		
Červená repa import	Min.	0,48	0,37	0,35	<b>0,35</b>	0,24	0,11	45,8
	Max.	0,50	0,55	0,60	<b>0,60</b>	0,60		
	Priem.	0,49	0,46	0,45	<b>0,47</b>	0,43		
Red'kovka červ. /zv. import	Min.	*1	0,35	*1	<b>0,35</b>	0,42	-0,07	-16,7
	Max.		0,62		<b>0,62</b>	0,62		
	Priem.		0,48		<b>0,48</b>	0,51		
Red'kev biela import	Min.	*1	*1	0,85	<b>0,71</b>	0,71	-0,16	-12,8
	Max.			1,09	<b>1,09</b>	1,25		
	Priem.			0,93	<b>0,88</b>	0,95		

Vysvetlivky: SR - Slovensko spolu, Zso - západoslovenská oblasť (Bratislavský, Trnavský, Trenčiansky a Nitriansky kraj), Sso - stredoslovenská oblasť (Žilinský a Banskobystrický kraj), Vso - východoslovenská oblasť (Košický a Prešovský kraj), \*1 (cenu nezverejňujeme, menej ako 3 údaje).

**Spotrebiteľské ceny koreňovej zeleniny v SR v roku 2013**
*Ceny sa uvádzajú v €/kg s DPH*

Druh/mesiac	1.	2.	3.	4.	5.	6.	7.	8.	9.	10.	11.	12.
Karotka	0,60	0,68	0,68	0,70								
Petržlen	1,21	1,19	1,17	1,27								
Zeler	1,01	1,03	1,03	1,04								

*Zdroj: ŠÚ SR*

**Odbytové ceny zeleniny z veľkoobchodu**
*Ceny za 20. týždeň*
*Ceny 1. triedy sa uvádzajú za kg, zv., ks bez DPH*

Názov produktu	Cena	Zso	Sso	Vso	SR		Vývoj	
					20. týž. 2013 €/m. j.	18. týž. 2013 €/m. j.	20. t./18. t. 2013 €/m. j.	20. t./18. t. 2013 %
<b>Kapusta kvasená</b>	Min.	0,58	*1	*1	<b>0,55</b>	0,55		
	Max.	0,78			<b>0,78</b>	0,78		
	<b>Priem.</b>	<b>0,64</b>			<b>0,64</b>	<b>0,63</b>	<b>0,01</b>	<b>1,4</b>
<b>Kapusta hlávková biela import</b>	Min.	0,28	0,29	0,25	<b>0,25</b>	0,25		
	Max.	0,45	0,39	0,35	<b>0,45</b>	0,38	0,07	18,4
	<b>Priem.</b>	<b>0,36</b>	<b>0,35</b>	<b>0,30</b>	<b>0,34</b>	<b>0,32</b>	<b>0,02</b>	<b>5,5</b>
<b>Kapusta hlávková červená import</b>	Min.	0,40	0,47	0,52	<b>0,40</b>	0,43	-0,03	-7,0
	Max.	0,57	0,75	0,60	<b>0,75</b>	0,65	0,10	15,4
	<b>Priem.</b>	<b>0,52</b>	<b>0,62</b>	<b>0,56</b>	<b>0,56</b>	<b>0,54</b>	<b>0,02</b>	<b>4,1</b>
<b>Kapusta kvasená import</b>	Min.	*1	*1	*1	<b>0,36</b>	0,36		
	Max.				<b>0,72</b>	0,72		
	<b>Priem.</b>				<b>0,52</b>	<b>0,52</b>		
<b>Kaleráb / ks import</b>	Min.	*1	0,29	*1	<b>0,29</b>	0,39	-0,10	-25,6
	Max.		0,80		<b>0,80</b>	0,80		
	<b>Priem.</b>		<b>0,57</b>		<b>0,57</b>	<b>0,56</b>	<b>0,01</b>	<b>1,6</b>
<b>Kaleráb import</b>	Min.	*1	*1	*1	<b>0,31</b>	0,31		
	Max.				<b>0,50</b>	0,50		
	<b>Priem.</b>				<b>0,40</b>	<b>0,41</b>	<b>-0,01</b>	<b>-3,1</b>
<b>Kel hlávkový import</b>	Min.	0,82	*1	*1	<b>0,82</b>	0,73	0,09	12,3
	Max.	1,70			<b>1,70</b>	1,55	0,15	9,7
	<b>Priem.</b>	<b>1,45</b>			<b>1,36</b>	<b>1,17</b>	<b>0,19</b>	<b>16,2</b>
<b>Karfiol / ks import</b>	Min.	1,59	*1	*1	<b>1,50</b>	1,35	0,15	11,1
	Max.	2,19			<b>2,50</b>	1,95	0,55	28,2
	<b>Priem.</b>	<b>1,97</b>			<b>1,98</b>	<b>1,65</b>	<b>0,32</b>	<b>19,5</b>
<b>Brokolica / ks import</b>	Min.	1,00	*1	*1	<b>0,95</b>	0,90	0,05	5,6
	Max.	1,15			<b>2,03</b>	2,02	0,01	0,5
	<b>Priem.</b>	<b>1,06</b>			<b>1,21</b>	<b>1,13</b>	<b>0,08</b>	<b>6,8</b>

Vysvetlivky: SR - Slovensko spolu, Zso - západoslovenská oblasť (Bratislavský, Trnavský, Trenčiansky a Nitriansky kraj), Sso - stredoslovenská oblasť (Žilinský a Banskobystrický kraj), Vso - východoslovenská oblasť (Košický a Prešovský kraj), \*1 (cenu nezverejňujeme, menej ako 3 údaje).

**Spotrebiteľské ceny hlúbovej zeleniny v SR v roku 2013**
*Ceny sa uvádzajú v €/kg s DPH*

Druh/mesiac	1.	2.	3.	4.	5.	6.	7.	8.	9.	10.	11.	12.
<b>Karfiol / ks</b>	1,99	1,83	2,01	2,02								
<b>Kapusta hláv. biela</b>	0,41	0,44	0,44	0,46								

*Zdroj: ŠÚ SR*

**Odbytové ceny zeleniny z veľkoobchodu**

Ceny za 20. týždeň

Ceny 1. triedy sa uvádzajú za kg, zv., ks bez DPH

Názov produktu	Cena	Zso	Sso	Vso	SR		Vývoj	
					20. týž. 2013 €/m. j.	18. týž. 2013 €/m. j.	20. t./18. t. 2013 €/m. j.	20. t./18. t. 2013 %
Rajčiaky SR	Min.	1,45	1*	1*	<b>1,45</b>	1,45		
	Max.	1,80			<b>1,80</b>	1,85	-0,05	-2,7
	Priem.	<b>1,58</b>			<b>1,58</b>	<b>1,65</b>	<b>-0,07</b>	<b>-4,2</b>
Uhorky šalátové	Min.	0,99	1*	1,20	<b>0,99</b>	1,19	-0,20	-16,8
	Max.	1,40		1,49	<b>1,49</b>	1,45	0,04	2,8
	Priem.	<b>1,15</b>		<b>1,35</b>	<b>1,21</b>	<b>1,32</b>	<b>-0,11</b>	<b>-8,3</b>
Rajčiaky import	Min.	1,40	1,12	1,20	<b>1,12</b>	1,06	0,06	5,7
	Max.	2,10	1,60	1,50	<b>2,10</b>	1,60	0,50	31,3
	Priem.	<b>1,60</b>	<b>1,34</b>	<b>1,39</b>	<b>1,47</b>	<b>1,41</b>	<b>0,06</b>	<b>4,6</b>
Paprika zelená import	Min.	1,39	*1	*1	<b>1,25</b>	1,42	-0,17	-12,0
	Max.	2,90			<b>2,90</b>	2,90		
	Priem.	<b>2,13</b>			<b>2,01</b>	<b>1,95</b>	<b>0,06</b>	<b>3,2</b>
Paprika PCR import	Min.	1,39	1,49	1,70	<b>1,39</b>	1,49	-0,10	-6,7
	Max.	2,30	2,10	1,95	<b>2,30</b>	2,80	-0,50	-17,9
	Priem.	<b>1,86</b>	<b>1,71</b>	<b>1,85</b>	<b>1,82</b>	<b>1,96</b>	<b>-0,15</b>	<b>-7,4</b>
Paprika červená import	Min.	1,85	*1	1,69	<b>1,29</b>	1,69	-0,40	-23,7
	Max.	3,34	*1	2,40	<b>3,34</b>	2,98	0,36	12,1
	Priem.	<b>2,59</b>	<b>*1</b>	<b>2,10</b>	<b>2,32</b>	<b>2,62</b>	<b>-0,30</b>	<b>-11,5</b>
Uhorky šalátové import	Min.	0,80	1,06	*1	<b>0,80</b>	1,09	-0,29	-26,6
	Max.	1,15	1,45		<b>1,45</b>	1,43	0,02	1,4
	Priem.	<b>0,98</b>	<b>1,25</b>		<b>1,14</b>	<b>1,27</b>	<b>-0,12</b>	<b>-9,9</b>
Dyňa červená import	Min.	0,82	*1	*1	<b>0,82</b>	0,95	-0,13	-13,7
	Max.	1,50			<b>1,50</b>	1,60	-0,10	-6,3
	Priem.	<b>1,18</b>			<b>1,20</b>	<b>1,30</b>	<b>-0,10</b>	<b>-7,4</b>
Melón cukrový import	Min.	*1	*1	*1	<b>1,10</b>	1,49	-0,39	-26,2
	Max.				<b>1,47</b>	1,90	-0,43	-22,6
	Priem.				<b>1,27</b>	<b>1,67</b>	<b>-0,40</b>	<b>-23,9</b>
Cukina import	Min.	1,33	*1	1,40	<b>1,13</b>	0,93	0,20	21,5
	Max.	1,64		1,45	<b>1,64</b>	1,45	0,19	13,1
	Priem.	<b>1,51</b>		<b>1,42</b>	<b>1,44</b>	<b>1,21</b>	<b>0,23</b>	<b>18,6</b>
Baklažán import	Min.	1,59	*1	*1	<b>1,55</b>	1,69	-0,14	-8,3
	Max.	2,05			<b>2,05</b>	2,30	-0,25	-10,9
	Priem.	<b>1,85</b>			<b>1,77</b>	<b>1,95</b>	<b>-0,18</b>	<b>-9,0</b>

Vysvetlivky: SR - Slovensko spolu, Zso - západoslovenská oblasť (Bratislavský, Trnavský, Trenčiansky a Nitriansky kraj), Sso - stredoslovenská oblasť (Žilinský a Banskobystrický kraj), Vso - východoslovenská oblasť (Košický a Prešovský kraj), \*1 (cenu nezverejňujeme, menej ako 3 údaje).

**Spotrebiteľské ceny plodovej zeleniny v SR v roku 2013**

Ceny sa uvádzajú v €/kg s DPH

Druh/mesiac	1.	2.	3.	4.	5.	6.	7.	8.	9.	10.	11.	12.
Rajčiaky	2,09	2,02	2,05	2,24								
Paprika	2,52	2,74	2,73	3,11								
Uhorky šalátové	2,18	2,31	2,36	1,91								

Zdroj: ŠÚ SR

**Odbytové ceny zeleniny z veľkoobchodu**

Ceny za 20. týždeň

Ceny 1. triedy sa uvádzajú za kg, zv., ks bez DPH

Názov produktu	Cena	Zso	Sso	Vso	SR		Vývoj	
					20. týž. 2013 €/m. j.	18. týž. 2013 €/m. j.	20. t./18. t. 2013 €/m. j.	20. t./18. t. 2013 %
Šalát hlávkový / ks	Min.	0,35	*1	*1	<b>0,35</b>	0,36	-0,01	-2,8
	Max.	0,58			<b>0,58</b>	0,56	0,02	3,6
	Priem.	<b>0,46</b>			<b>0,45</b>	<b>0,45</b>	<b>0,01</b>	<b>1,3</b>
Šalát hlávkový import / ks	Min.	*1	0,40	*1	<b>0,39</b>	0,36	0,03	8,3
	Max.		0,80		<b>0,80</b>	0,80		
	Priem.		<b>0,56</b>		<b>0,52</b>	<b>0,60</b>	<b>-0,08</b>	<b>-13,0</b>
Kapusta pekinská import	Min.	0,85	*1	0,98	<b>0,73</b>	0,52	0,21	40,4
	Max.	1,16		1,43	<b>1,43</b>	1,43		
	Priem.	<b>0,97</b>		<b>1,14</b>	<b>1,01</b>	<b>0,93</b>	<b>0,08</b>	<b>8,5</b>
Cibuľa / zv.	Min.	0,30	*1	*1	<b>0,30</b>	0,33	-0,03	-9,1
	Max.	0,40			<b>0,42</b>	0,45	-0,03	-6,7
	Priem.	<b>0,34</b>			<b>0,36</b>	<b>0,39</b>	<b>-0,03</b>	<b>-7,3</b>
Cibuľa import	Min.	0,42	0,40	0,39	<b>0,39</b>	0,31	0,08	25,8
	Max.	0,80	0,49	0,45	<b>0,80</b>	0,80		
	Priem.	<b>0,48</b>	<b>0,46</b>	<b>0,41</b>	<b>0,45</b>	<b>0,42</b>	<b>0,04</b>	<b>8,8</b>
Cesnak import	Min.	1,99	2,11	2,64	<b>1,99</b>	2,14	-0,15	-7,0
	Max.	3,00	3,50	2,89	<b>3,50</b>	3,50		
	Priem.	<b>2,67</b>	<b>2,82</b>	<b>2,74</b>	<b>2,73</b>	<b>2,70</b>	<b>0,03</b>	<b>1,3</b>
Pór import	Min.	1,09	*1	1,55	<b>1,09</b>	0,86	0,23	26,7
	Max.	1,90		1,90	<b>1,90</b>	2,40	-0,50	-20,8
	Priem.	<b>1,45</b>		<b>1,70</b>	<b>1,51</b>	<b>1,42</b>	<b>0,09</b>	<b>6,4</b>
Šampiňóny voľne ložené	Min.	1,79	1,73	*1	<b>1,73</b>	1,73		
	Max.	2,16	2,25		<b>2,25</b>	2,25		
	Priem.	<b>1,99</b>	<b>2,06</b>		<b>1,99</b>	<b>1,99</b>		
Šampiňóny / 250 g	Min.	*1	0,59	*1	<b>0,59</b>	0,59		
	Max.		0,79		<b>0,79</b>	0,79		
	Priem.		<b>0,70</b>		<b>0,68</b>	<b>0,68</b>		

Vysvetlivky: SR - Slovensko spolu, Zso - západoslovenská oblasť (Bratislavský, Trnavský, Trenčiansky a Nitriansky kraj), Sso - stredoslovenská oblasť (Žilinský a Banskobystrický kraj), Vso - východoslovenská oblasť (Košický a Prešovský kraj), \*1 (cenu nezverejňujeme, menej ako 3 údaje).

**Spotrebiteľské ceny cibuľovej zeleniny a šampiňónov v SR v roku 2013**

Ceny sa uvádzajú v €/kg s DPH

Druh/mesiac	1.	2.	3.	4.	5.	6.	7.	8.	9.	10.	11.	12.
Cibuľa	0,52	0,54	0,55	0,55								
Cesnak	4,07	4,09	4,08	4,15								
Šampiňóny	3,13	3,14	3,18	3,22								

Zdroj: ŠÚ SR

**Odbytové ceny ovocia z veľkoobchodu**

Ceny za 20. týždeň

Ceny 1. triedy sa uvádzajú za kg bez DPH

Názov produktu	Cena	Zso	Sso	Vso	SR		Vývoj	
					20. týž. 2013 €/m. j.	18. týž. 2013 €/m. j.	20. t./18. t. 2013 €/m. j.	20. t./18. t. 2013 %
<b>Jablká</b>								
Golden Delicious >70 mm	Min.	*1	*1	*1	<b>0,73</b>	0,73		
	Max.				<b>0,93</b>	1,00	-0,07	-7,0
	Priem.				<b>0,87</b>	<b>0,87</b>		<b>-0,1</b>
Golden Delicious 65-70 mm	Min.	*1	*1	*1	<b>0,66</b>	0,59	0,07	11,9
	Max.				<b>0,93</b>	0,93		
	Priem.				<b>0,80</b>	<b>0,74</b>	<b>0,06</b>	<b>7,6</b>
Idared >70 mm	Min.	*1	*1	*1	<b>0,59</b>	0,60	-0,01	-1,7
	Max.				<b>0,79</b>	0,90	-0,11	-12,2
	Priem.				<b>0,67</b>	<b>0,76</b>	<b>-0,10</b>	<b>-12,7</b>
Golden Delicious import	Min.	0,70	*1	*1	<b>0,70</b>	0,75	-0,05	-6,7
	Max.	1,00			<b>1,10</b>	1,10		
	Priem.	<b>0,86</b>			<b>0,90</b>	<b>0,89</b>	<b>0,01</b>	<b>1,0</b>
Idared import	Min.	0,65	*1	*1	<b>0,60</b>	0,52	0,08	15,4
	Max.	0,95			<b>0,95</b>	0,85	0,10	11,8
	Priem.	<b>0,79</b>			<b>0,71</b>	<b>0,67</b>	<b>0,04</b>	<b>6,2</b>
Hrušky import	Min.	1,29	1,35	1,55	<b>1,29</b>	1,05	0,24	22,9
	Max.	1,70	1,95	1,70	<b>1,95</b>	1,95		
	Priem.	<b>1,55</b>	<b>1,58</b>	<b>1,65</b>	<b>1,59</b>	<b>1,53</b>	<b>0,06</b>	<b>3,9</b>
Hrozno biele stolové import	Min.	1,89	1,85	1,79	<b>1,79</b>	1,95	-0,16	-8,2
	Max.	2,60	2,45	2,45	<b>2,60</b>	2,99	-0,39	-13,0
	Priem.	<b>2,23</b>	<b>2,18</b>	<b>2,21</b>	<b>2,21</b>	<b>2,52</b>	<b>-0,31</b>	<b>-12,4</b>
Hrozno červené stolové import	Min.	1,60	*1	2,38	<b>1,60</b>	1,80	-0,20	-11,1
	Max.	2,90		2,89	<b>2,90</b>	2,70	0,20	7,4
	Priem.	<b>2,23</b>		<b>2,62</b>	<b>2,32</b>	<b>2,27</b>	<b>0,05</b>	<b>2,3</b>
Pomaranče	Min.	0,49	0,69	0,79	<b>0,49</b>	0,68	-0,19	-27,9
	Max.	1,16	1,30	0,82	<b>1,30</b>	1,30		
	Priem.	<b>0,88</b>	<b>0,96</b>	<b>0,80</b>	<b>0,88</b>	<b>0,90</b>	<b>-0,02</b>	<b>-2,2</b>
Citróny	Min.	0,93	0,84	1,05	<b>0,84</b>	0,79	0,05	6,3
	Max.	1,26	1,30	1,20	<b>1,30</b>	1,60	-0,30	-18,8
	Priem.	1,13	1,08	1,10	<b>1,11</b>	1,10	0,01	0,7
Mandarinky	Min.	1,05	1,55	*1	<b>1,05</b>	0,82	0,23	28,1
	Max.	2,19	1,99		<b>2,19</b>	1,89	0,30	15,9
	Priem.	1,70	1,70		<b>1,65</b>	1,41	0,23	16,6
Grapefruity biele	Min.	0,95	*1	0,95	<b>0,95</b>	0,89	0,06	6,7
	Max.	1,15		1,49	<b>1,49</b>	1,27	0,22	17,3
	Priem.	<b>1,05</b>		<b>1,13</b>	<b>1,11</b>	<b>1,10</b>	<b>0,01</b>	<b>0,9</b>
Grapefruity červené a ružové	Min.	1,13	1,21	1,30	<b>1,13</b>	0,95	0,18	19,0
	Max.	1,45	1,45	1,79	<b>1,79</b>	1,53	0,26	17,0
	Priem.	<b>1,23</b>	<b>1,32</b>	<b>1,48</b>	<b>1,32</b>	<b>1,20</b>	<b>0,12</b>	<b>10,4</b>

Vysvetlivky: SR - Slovensko spolu, Zso - západoslovenská oblasť (Bratislavský, Trnavský, Trenčiansky a Nitriansky kraj), Sso - stredoslovenská oblasť (Žilinský a Banskobystrický kraj), Vso - východoslovenská oblasť (Košický a Prešovský kraj), \*1 (cenu nezverejňujeme, menej ako 3 údaje).



**Odbytové ceny ovocia z veľkoobchodu**

Ceny za 20. týždeň

Ceny I. triedy sa uvádzajú za kg bez DPH

Názov produktu	Cena	Zso	Sso	Vso	SR		Vývoj	
					20. týž. 2013 €/m. j.	18. týž. 2013 €/m. j.	20. t./18. t. 2013 €/m. j.	20. t./18. t. 2013 %
Banány	Min.	0,99	*1	0,98	<b>0,84</b>	0,89	-0,05	-5,6
	Max.	1,25		1,09	<b>1,35</b>	1,35		
	Priem.	<b>1,08</b>		<b>1,02</b>	<b>1,07</b>	<b>1,10</b>	<b>-0,03</b>	<b>-3,1</b>
Kivi voľne ložené	Min.	1,09	*1	*1	<b>1,09</b>	1,03	0,06	5,8
	Max.	1,60			<b>1,60</b>	1,60		
	Priem.	<b>1,37</b>			<b>1,37</b>	<b>1,31</b>	<b>0,06</b>	<b>4,3</b>
Kivi / košík (1 kg)	Min.	1,09	1,15	1,25	<b>1,09</b>	1,05	0,04	3,8
	Max.	1,50	1,45	1,53	<b>1,53</b>	1,45	0,08	5,5
	Priem.	<b>1,28</b>	<b>1,28</b>	<b>1,43</b>	<b>1,33</b>	<b>1,28</b>	<b>0,05</b>	<b>3,6</b>
Kivi / platóny	Min.	*1	*1	*1	<b>1,60</b>	1,36	0,24	17,7
	Max.				<b>2,08</b>	1,83	0,25	13,7
	Priem.				<b>1,73</b>	<b>1,63</b>	<b>0,11</b>	<b>6,5</b>
Ananás / ks import	Min.	1,59	*1	*1	<b>0,99</b>	0,89	0,10	11,2
	Max.	2,40			<b>2,70</b>	2,70		
	Priem.	<b>1,98</b>			<b>1,88</b>	<b>1,75</b>	<b>0,13</b>	<b>7,3</b>
Avokádo / ks import	Min.	*1	*1	*1	<b>0,75</b>	0,65	0,10	15,4
	Max.				<b>1,40</b>	1,00	0,40	40,0
	Priem.				<b>1,04</b>	<b>0,81</b>	<b>0,23</b>	<b>28,5</b>

Vysvetlivky: SR - Slovensko spolu, Zso - západoslovenská oblasť (Bratislavský, Trnavský, Trenčiansky a Nitriansky kraj), Sso - stredoslovenská oblasť (Žilinský a Banskobystrický kraj), Vso - východoslovenská oblasť (Košický a Prešovský kraj),

\*1 (cenu nezverejňujeme, menej ako 3 údaje)

**Spotrebiteľské ceny ovocia v SR v roku 2013**

Ceny sa uvádzajú v €/kg s DPH

Druh/mesiac	1.	2.	3.	4.	5.	6.	7.	8.	9.	10.	11.	12.
Jablká	0,52	0,54	0,55	0,55								
Hrozno stolové	4,07	4,09	4,08	4,15								
Pomaranče	1,14	1,10	1,09	1,22								
Citróny	1,52	1,56	1,50	1,51								
Mandarínky	1,18	1,33	1,39	1,52								
Banány	1,41	1,47	1,47	1,48								
Kivi	1,75	1,75	1,74	1,83								

Zdroj: ŠÚ SR

## Zelenina a zemiaky sú oveľa drahšie ako v minulom roku

**Koreňová zelenina:** V 20. týždni 2013 sa ponuka domácej koreňovej zeleniny znížila, dopyt sa pokryl dovozom. V porovnaní s 18. týždňom tohto roka stúpili odbytové ceny mrkvy z dovozu o 4,0 % (0,57 €/kg) a petržlenu (+10,6 %) na 1,20 €/kg. Zeler z importu zlacnel (-1,9 %) na 0,66 €/kg. **Medziročne** boli ceny mrkvy o 14,7 %, petržlenu o 41,4 % a zeleru o 12,4 % vyššie.

**Hľúbová zelenina:** V ponuke veľkoobchodov bola najmä hlúbová zelenina z dovozu. V porovnaní s 18. týždňom 2013 odbytová cena bielej hlávkovej kapusty z dovozu vzrástla o 5,5 % na 0,34 €/kg a cena červenej hlávkovej kapusty stúpila o 4,1 % na 0,56 €/kg. Výrazne posilnili aj ceny hlávkového kelu o 16,2 % na 1,36 €/kg a karfiolu z dovozu (+19,5 %) na 1,98 €/ks. **Medziročne** najviac vyskočila priemerná cena červenej hlávkovej kapusty (+80,4 %). Vyššie ako v 20. týždni 2012 boli aj ceny bielej hlávkovej kapusty (+53,4 %), hlávkového kelu (+68,4 %), karfiolu (+47,6 %) a brokolice (+28,5 %).

**Plodová zelenina:** V porovnaní s 18. týždňom 2013 klesla priemerná cena domácich rajčiakov o 4,2 % na 1,58 €/kg, pričom cena dovezených rajčiakov stúpila o 4,6 % na 1,47 €/kg. Paprika PCR z importu zlacnela v porovnaní s 18. týždňom tohto roka o 7,4 % na 1,82 €/kg a cena červenej papriky z dovozu bola o 11,5 % nižšia (2,32 €/kg). Domáce aj importované šalátové uhorky zlacneli oproti 18. týždňu 2013 o 8,3 % na 1,21 €/kg, resp. o 9,9 % na 1,14 €/kg. V **medziročnom** porovnaní boli ceny rajčiakov

z dovozu o 4,2 % nižšie. Výrazný nárast odbytových cien v porovnaní s minulým rokom sme zaznamenali pri červenej paprike z dovozu (+28,8 %), pri domácich šalátových uhorkách (+34,4 %) a pri dovezených šalátových uhorkách (+19,2 %).

**Cibuľová zelenina:** Odbytová cena domácej lahôdkovej cibule klesla v porovnaní s 18. týždňom tohto roka o 7,3 % na 0,36 €/zv. Priemerná cena cibule z dovozu sa posilnila o 8,8 % na 0,45 €/kg. Ceny cesnaku a póru z dovozu oproti 18. týždňu 2013 mierne stúpili o 1,3 % na 2,73 €/kg, resp. o 6,4 % na (1,51 €/kg). **Medziročne** bola cibuľa z dovozu až o 108,7 % drahšia. Ceny cesnaku a póru stúpili o 9,3 %, resp. 13,8 %.

**Listová zelenina:** Priemerná cena pekinskej kapusty z dovozu vzrástla v porovnaní s 18. týždňom 2013 o 8,5 % na 1,01 €/kg. Cena domáceho hlávkového šalátu sa udržala na úrovni 0,45 €/ks a šalát z dovozu zlacnel o 13,0 % na 0,52 €/ks. **Medziročne** boli ceny pekinskej kapusty a šalátu z dovozu o 47,0 %, resp. 26,8 % vyššie.

**Zemiaky:** Priemerná cena domácich zemiakov v porovnaní s 18. týždňom 2013 mierne stúpila (+2,2 %) na 0,39 €/kg a cena dovezených zemiakov naopak, klesla o 1,3 % na 0,37 €/kg. Pri skorých zemiakoch z importu sa odbytová cena zvýšila o 5,1 % na 0,83 €/kg. **Medziročne** boli domáce neskoré zemiaky v 20. týždni o 97,8 % a importované o 88,8 % drahšie. Cena skorých dovezených zemiakov bola o 29,7 % vyššia ako vlani.

PPA – ATIS

## Ceny ovocia sú vyššie ako vlani

**Jablká a hrušky:** Odbytová cena domácich jabĺk odrody Golden Delicious s priemerom väčším ako 70 mm I. triedy sa stabilizovala na úrovni 18. týždňa 2013 (0,87 €/kg). Pri odrode Idared >70 mm sa cena v 20. týždni v porovnaní s 18. týždňom 2013 znížila o 12,7 % na 0,67 €/kg. Zdraželi jablká odrôd Golden Delicious a Idared z dovozu o 1,0 % na 0,90 €/kg, resp. o 6,2 % na 0,71 €/kg. Odbytová cena importovaných hrušiek stúpila oproti 18. týždňu 2013 o 3,9 % na 1,59 €/kg. **Medziročne** boli domáce jablká odrody Golden Delicious vo veľkoobchode drahšie o 40,7 % a dovezené o 12,6 %. Pri odrode Idared z domácej produkcie bola cena iba o 1,8 % vyššia ako vlani, pričom importované jablká zdraželi oproti minulému roku o 11,2 %. Odbytová cena hrušiek z dovozu bola o 25,7 % vyššia ako v 20. týždni 2012.

**Stolové hrozno:** Odbytová cena bieleho stolového hrozna z importu oproti 18. týždňu 2013

oslabila o 12,4 % na 2,21 €/kg. Pri červenom hrozne cena stúpila o 2,3 % na 2,32 €/kg. **Medziročne** bola cena bieleho hrozna nižšia o 7,7 % a červené hrozno zdraželo o 2,8 %.

**Citrusové plody:** Z citrusových plodov najviac stúpili priemerné ceny mandarínok (+16,6 % na 1,65 €/kg) a červených a ružových grapefruitov (+10,4 % na 1,32 €/kg). **Medziročne** boli ceny citrusov drahšie od 3,9 % pri pomarančoch do 44,2 % pri mandarínkach. Odbytové ceny bielych grapefruitov boli o 7,8 % a citrónov o 22,5 % vyššie ako v 20. týždni 2012.

**Banány:** Priemerná odbytová cena banánov mierne klesla (-3,1 %) na 1,07 €/kg, **medziročne** sa pritom nezmenila.

**Kivi:** Kivi zdraželi oproti 18. týždňu tohto roka od 3,6 % (košík) do 6,5 % (ukladané). **Medziročne** boli kivi výrazne drahšie, a to od 33,8 % (voľne ložené) do 56,5 % (košík).

PPA – ATIS

## Odbytové ceny vybraných druhov zeleniny v ČR

Ceny sa zisťovali v 20. týždni 2013

Ceny I. tr. sa uvádzajú bez dopravy a DPH v Kč/MJ

Druh zeleniny	MJ	Z domácej produkcie				Z dovozu			
		min.	max.	priem.	20./18.	min.	max.	priem.	20./18.
Brokolica	ks			*1		29,90	36,90	<b>32,50</b>	+ 9,50
Cibuľa svetlá suchá	kg	9,20	12,90	11,00	+ 0,70	8,10	13,90	<b>10,20</b>	+ 1,00
červená	kg			*1		16,80	23,90	<b>20,00</b>	+ 1,20
Cesnak	kg			*1		59,90	98,30	<b>81,30</b>	+ 1,10
Cukina	kg			*1		31,60	49,90	<b>41,50</b>	+ 9,30
Červená repa	kg			*1		9,50	9,70	<b>9,60</b>	+ 0,90
Dyňa červená	kg			*1		24,60	39,90	<b>32,80</b>	- 1,90
Kaleráb	ks			*1		10,50	15,70	<b>13,90</b>	+ 2,50
Karfiol	ks			*1		27,00	43,90	<b>34,90</b>	- 8,30
Kel hlávkový	kg			*1		29,40	44,90	<b>38,00</b>	+ 5,50
Mrkva	kg			*1		11,70	16,90	<b>15,20</b>	+ 0,30
Paprika biela	kg			*1		30,00	45,60	<b>39,60</b>	- 4,90
červená	kg			*1		45,60	95,90	<b>64,30</b>	+ 9,50
zelená	kg			*1		29,90	55,90	<b>45,40</b>	+ 2,50
žltá	kg			*1		60,60	96,90	<b>82,50</b>	+ 33,40
Petržlen	kg			*1		19,90	35,90	<b>28,80</b>	+ 0,60
Pór	kg			*1		17,00	39,90	<b>30,30</b>	- 9,50
Uhorky šalátové	kg			*1		29,80	34,90	<b>32,10</b>	+ 3,20
Rajčiaky	kg			*1		27,50	37,90	<b>33,00</b>	+ 0,40
kričkové	kg			*1		36,20	49,60	<b>40,90</b>	+ 2,80
Cherry (250 g)	ks			*1		14,00	18,00	<b>17,00</b>	+ 1,40
Red'kovka červená	zv.			*1		6,80	10,90	<b>9,20</b>	- 2,50
Šalát hlávkový	ks			*1		10,50	16,90	<b>14,20</b>	+ 1,50
Šalát Padový	ks			*1		22,30	36,90	<b>27,80</b>	+ 5,00
Kapusta biela	kg			*1		5,90	10,90	<b>8,00</b>	- 0,20
červená	kg			*1		16,90	27,90	<b>19,20</b>	+ 5,20
kvas. bal.	ks	6,90	17,90	12,10				<b>*1</b>	
kvas. voľná	kg	14,00	16,10	15,20	- 0,40			<b>*1</b>	
Kapusta pekinská	kg			*1		27,50	33,90	<b>31,20</b>	+ 2,70
Šampiňóny	kg			*1		45,50	55,30	<b>50,50</b>	
Zeler bez vňate	kg			*1		10,90	16,00	<b>13,90</b>	

 Zdroj: TIS<sup>CR</sup> SZIF č. 10/2013

Kurz ECB ku dňu 17. 5. 2013, 1 EUR = 25,989 CZK

Poznámka: \*1 - neuvedené (menej ako tri údaje)

**Odbytové ceny zeleniny na vybraných trhoch v Poľsku**

Ceny sa zisťovali v dňoch 21. 5. – 23. 5. 2013

Ceny sa uvádzajú v PLN/MJ bez DPH

Druh zeleniny	MJ	Bronisze		Lublin		Poznaň		Rzeszów	
		23. 5. 2013		21. 5. 2013		22. 5. 2013		23. 5. 2013	
		min.	max.	min.	max.	min.	max.	min.	max.
Červená repa	kg	0,80	1,20	0,80	1,00	0,80	1,20	1,20	1,40
Cibuľa biela	kg	0,90	1,15	1,40	1,80	0,80	1,40	1,30	1,50
Kapusta biela	kg	0,40	0,60	0,50	0,60	0,48	0,60	0,60	0,72
Kapusta biela	ks	2,85	3,50	3,00	4,00	3,50	4,00	2,80	2,80
Mrkva	kg	1,00	1,40	1,50	2,00	1,50	2,20	1,60	1,80
Petržlen	kg	3,75	5,00	3,00	5,00	2,40	3,00	5,00	5,50
Pór	kg	4,00	5,00	-	-	4,00	5,00	5,50	5,50
Rajčiaky	kg	3,33	4,50	2,50	4,00	3,33	3,83	3,30	4,00
Red'kovka	zv.	1,00	1,33	1,50	2,00	0,80	1,20	1,60	1,80
Šalát hlávkový	ks	1,20	2,20	1,50	2,00	1,33	1,83	2,80	2,80
Uhorky krátke	kg	3,40	3,75	-	-	3,00	4,00	-	-
Zeler	kg	2,00	2,50	2,80	3,00	1,80	2,40	2,60	2,60
Zemiaky	kg	0,55	1,30	0,80	1,00	0,67	0,80	0,80	0,93
Šampiňóny	kg	4,50	6,00	5,50	6,00	4,50	6,00	5,00	5,50

Zdroj: Ministerstwo rolnictwa i rozwoju wsi

Kurz ECB ku dňu 23. 5. 2013, 1 EUR = 4,2092 PLN

**Ceny zeleniny z domácej produkcie na trhoch v Maďarsku**

Ceny sa zisťovali v 20. týždni 2013

Ceny sa uvádzajú v HUF/MJ bez DPH

Druh zeleniny	MJ	Veľkoobchod			
		Debrecén	Kecskemét	Miskolc	Szeged
Mrkva	kg	160	-	-	160
Petržlen	kg	250	300	310	175
Zeler	kg	140	-	220	-
Červená repa	kg	-	-	-	100
Red'kovka červená	zv.	100	50	85	45
Kapusta hlávková biela	kg	120	100	-	-
Rajčiaky rýchlené	kg	500	350	520	425
Paprika rýchlená	ks	80	60	60	50
Uhorky šalátové rýchchl.	kg	280	320	280	285
Cibuľa suchá	kg	130	110	110	125
Cesnak	kg	1000	800	1000	750
Šampiňóny	kg	520	-	-	475

Zdroj: AKI – PAIR

Kurz ECB ku dňu 17. 5. 2013, 1 EUR = 290,56 HUF

**Veľkoobchodné ceny domácej zeleniny v Rakúsku**

€/kg bez DPH

Druh ovocia/odroda	Priemerná cena		Vývoj v %	Ceny v apríli	
	Apríl 2013	Marec 2013	IV. / III. 2013	min.	max.
Karotka	0,75	0,73	2,7	0,74	0,75
Red'kovka / zv.	0,56	0,69	-18,8	0,37	0,65
Rajčiaky	1,86	-		1,10	2,50
Rajčiaky Cherry	1,25	-		1,25	1,25
Paprika zelená	2,12	-		0,71	4,20
Uhorky šalátové (skleník)	1,22	-		1,22	1,22
Cibuľa	0,25	0,19	31,6	0,21	0,90
Šalát hlávkový / ks (skleník)	0,69	-		0,58	1,00
Špargľa	9,60	-		4,20	15,00
Zemiaky	0,60	0,56	7,1	0,22	1,10

Zdroj: AMA

## Ceny výrobcov jablák v ČR

Ceny sa zisťovali v 20. týždni 2013

Ceny sa uvádzajú bez dopravy a DPH v Kč/kg

Druh ovocia (odroda)	Trieda	Ceny poľnohospodárskych výrobcov			Vývoj CPV 20./19. t. 2013 v %
		minimálna	maximálna	priemerná	
Jablká Gloster	V.	12,00	16,80	13,60	
	I.	10,00	11,50	10,80	- 0,9
Idared	V.	11,00	14,00	12,80	- 0,8
	I.	9,50	14,00	11,10	- 0,9

 Zdroj: TIS<sup>CR</sup> SZIF č. 9/2013

Kurz ECB ku dňu 17. 5. 2013, 1 EUR = 25,989 CZK

Poznámka: \*1 - neuvedené (menej ako tri údaje).

## Obchodné odbytové ceny vybraných druhov ovocia v ČR

Ceny sa zisťovali v 19. týždni 2013

Ceny sa uvádzajú bez dopravy a DPH v Kč/kg

Druh ovocia (odroda)	Nákupná cena			Odbytová cena		
	minimálna	maximálna	priemerná	minimálna	maximálna	priemerná
Jablká Golden Delicious D			1*	13,50	29,90	23,40
Idared D			1*	16,40	22,80	19,70
Golden Delicious import	14,00	25,40	19,80	15,50	26,90	22,50
Idared import	12,80	14,90	13,80	13,10	18,50	15,60
Jonagored import	13,90	18,00	15,90	15,20	19,90	17,40
Hrušky import	27,90	39,80	32,30	30,00	44,90	38,60
Hrozno biele import	43,00	48,50	45,80	47,00	77,90	61,60
Hrozno modré import	41,00	66,80	49,60	45,00	77,90	64,10
Banány	18,00	28,90	23,20	20,90	33,90	28,50
Citróny	17,50	26,90	21,80	19,50	39,90	30,30
Grapefruity červené	22,50	26,00	24,60	28,90	39,90	33,10
Mandarínky	31,00	48,60	36,80	25,90	54,90	40,70
Pomaranče	13,50	24,20	19,00	18,80	26,90	22,40
Kivi voľné	26,80	39,70	34,30	38,50	45,60	41,60

 Zdroj: TIS<sup>CR</sup> SZIF č. 9/2013

Kurz ECB ku dňu 10. 5. 2013, 1 EUR = 25,808 CZK

Poznámka: \*1 - neuvedené (menej ako tri údaje), D – domáce.

## Uskladnenie jablák v ČR k 1. 5. 2013

Uskladnenie jablák	Zásoby v tonách	Sklad			
		vetraný	chladený	s riadenou atmosférou ULO	Vývoj 2012/2013 v %
Spartan, Mc Intosh	0	-	-	-	-
Šampión	28	-	20	8	- 73
Gala	0	-	-	-	-
Ostatné skoré zimné	3	-	3	-	-
Golden Delicious	1 747	-	27	1 720	+ 6
Idared	3 433	3	1 084	2 346	+ 445
Jonagold a mutácie	272	-	35	237	+ 42
Topaz	76	-	-	76	+ 1 420
Melrose	10	-	10	-	- 89
Gloster	89	-	60	29	+ 305
Skupina Red Delicious	54	-	4	50	+ 170
Braeburn	2	-	2	-	-
Ostatné zimné	115	-	51	64	+ 576
<b>Uskladnené jablká spolu</b>	<b>5 829</b>	<b>3</b>	<b>1 296</b>	<b>4 530</b>	<b>+ 110</b>

Zdroj: MZe ČR v spolupráci s OÚ ČR

**Ceny domáceho ovocia na vybraných trhoch v Maďarsku**
*Ceny sa uvádzajú v HUF/kg bez DPH*

Druh ovocia/odroda		20. týždeň 2013			
		Debrecén	Kecskemét	Miskolc	Szeged
<b>Jahody</b>		850	600	600	500
<b>Jablká</b>	Golden Delicious	140	-	-	200
	Idared	140	160	-	200
	Jonagold	140	-	130	225
	Jonagored	-	-	130	-
	Jonathan	-	-	130	-
	Starking	-	-	160	300

*Zdroj: AKI – PAIR*
*Kurz ECB ku dňu 17. 5. 2013, 1 EUR = 290,56 HUF*
**Odbytové ceny ovocia na vybraných trhoch v Poľsku**
*Ceny sa zisťovali v dňoch 21. 5. - 23. 5. 2013*
*Ceny sa uvádzajú v PLN/kg bez DPH*

Druh	Odroda	Bronisze		Lublin		Poznań		Sandomierz	
		23. 5. 2013		21. 5. 2013		22. 5. 2013		23. 5. 2013	
		min.	max.	min.	max.	min.	max.	min.	max.
<b>Domáca produkcia</b>									
<b>Hrušky</b>		-	-	-	-	6,50	7,78	-	-
<b>Jahody</b>		13,00	16,00	-	-	16,00	19,00	-	-
<b>Jablká</b>	Alwa	2,50	3,00	-	-	-	-	-	-
	Boskoop	-	-	1,67	2,33	2,00	2,13	-	-
	Cortland	2,00	3,00	-	-	1,33	2,00	-	-
	Eliza	-	-	2,53	2,87	-	-	1,20	2,00
	Elstar	2,00	3,00	-	-	1,33	1,87	-	-
	Gala	2,00	3,00	-	-	1,33	2,00	-	-
	Gloster	2,00	3,00	2,33	2,33	-	-	1,20	2,00
	Golden	2,30	3,00	-	-	-	-	1,50	2,30
	Idared	-	-	-	-	-	-	1,20	2,00
	Jonagold	2,00	3,00	-	-	-	-	1,20	2,00
	Jonagored	2,00	3,00	-	-	1,33	2,13	1,20	2,00
	Jonica	2,00	3,00	-	-	-	-	-	-
	Ligol	2,50	3,00	2,33	2,67	1,33	2,13	1,20	2,00
	Lobo	2,00	3,00	2,53	2,87	1,33	2,13	-	-
Šampión	2,00	3,00	2,53	3,00	1,33	1,87	1,20	2,00	
<b>Dovoz</b>									
<b>Banány</b>		3,75	4,48	3,80	4,00	4,00	4,56	3,90	4,00
<b>Citróny</b>		4,50	7,22	6,50	7,50	5,70	6,50	6,50	7,50
<b>Grapefruity</b>		4,00	7,00	5,00	6,00	3,93	6,71	6,80	7,00
<b>Hrušky</b>		6,00	8,33	5,80	6,50	-	-	6,30	6,50
<b>Jablká</b>		5,00	7,22	-	-	6,11	7,22	-	-
<b>Mandarínky</b>		4,30	7,30	6,50	6,50	4,00	6,50	-	-
<b>Pomaranče</b>		3,00	5,00	3,50	4,50	4,00	4,50	4,20	4,30

*Zdroj: Ministerstwo rolnictwa i rozwoju wsi*
*Kurz ECB ku dňu 23. 5. 2013, 1 EUR = 4,2092 PLN*

**Veľkoobchodné ceny domácich jabĺk v Rakúsku**

€/kg bez DPH

Druh ovocia/odroda	Priemerná cena		Vývoj v % IV. / III. 2013	Ceny v apríli	
	Apríl 2013	Marec 2013		min.	max.
<b>Jablká</b>					
Braeburn 70 – 80 mm	<b>0,78</b>	0,78		0,67	1,10
Elstar 65 – 70 mm	<b>0,73</b>	0,84	-13,1	0,67	0,91
Fuji 75 – 80 mm	<b>0,96</b>	1,12	-14,3	0,77	1,29
Gala 65 – 70 mm	<b>0,78</b>	0,73	6,8	0,55	1,03
Golden Del. 70 – 80 mm	<b>0,76</b>	0,75	1,3	0,53	1,08
Idared 70 – 80 mm	<b>0,73</b>	0,75	-2,7	0,60	0,86
Jonagold 70 – 80 mm	<b>0,87</b>	0,83	4,8	0,66	1,08
Red Delicious 70 – 80 mm	<b>0,92</b>	0,92		0,61	1,16
Red Delicious 70 – 80 mm	<b>0,92</b>	0,92		0,61	1,16

Zdroj: AMA – Agrarmarkt Austria

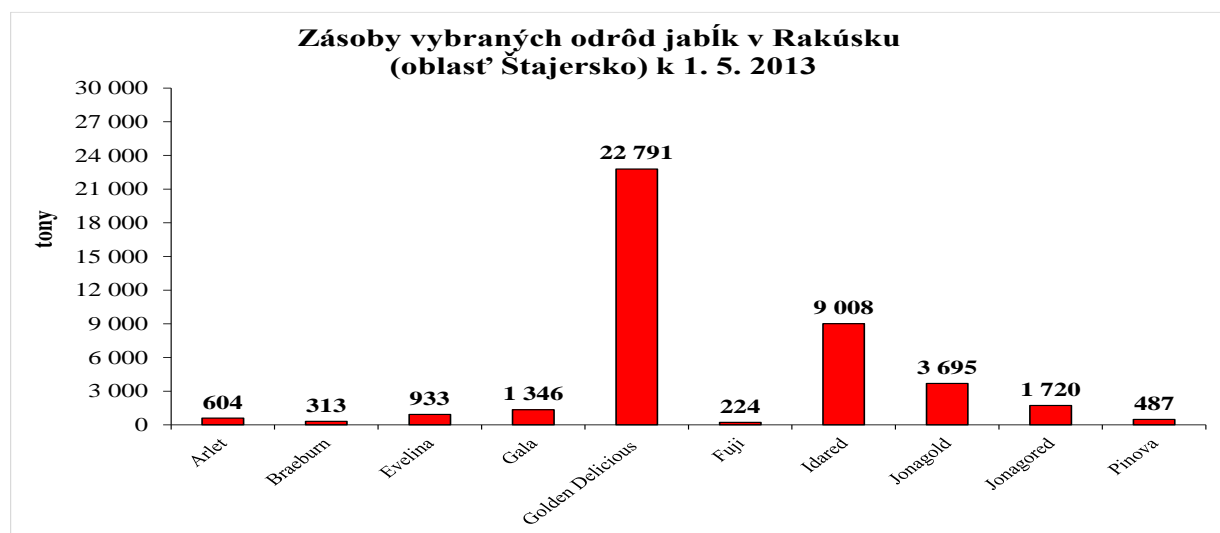
**Zásoby jabĺk v Rakúsku**

K 1. máju 2013 sa v rakúskych skladoch nachádzalo spolu 43 496 ton jabĺk. V porovnaní s rovnakým obdobím minulého roka bola ich zásoba nižšia až o 32,7 %. V apríli 2013 sa predalo zo skladov 15,1 tis. ton jabĺk. Najväčšie množstvo jabĺk, 41,2 tis. t, bolo začiatkom mája uskladnených v Štajersku.

V Hornom Rakúsku sa v skladoch nachádzalo 1,1 tis. t a v oblasti Burgenland 1,0 tis. ton jabĺk.

Bio-jablká boli uskladnené v štajerských skladoch v množstve 1,5 tis. t, pričom v roku 2012 ich zásoba k 1. máju predstavovala 5,1 tis. ton.

PPA-ATIS/AMA



<b>Vydavateľ:</b> PPA – ATIS Dobrovičova 12 815 26 Bratislava  ISSN 1336-4421	<b>Redakcia:</b> Ing. Viera Konečná Ing. Jana Tetřevová  e-mail: <a href="mailto:Viera.Konecna@apa.sk">Viera.Konecna@apa.sk</a> <a href="mailto:Jana.Tetrevova@apa.sk">Jana.Tetrevova@apa.sk</a>  Mobil: 0918/612 639 Fax: 02/53 418 151	© Rozmnožovanie a využívanie informácií je možné len po písomnej dohode s ATIS.  Všetky informácie sú spracované s najväčšou starostlivosťou. Informácie obsiahnuté v tomto materiáli sa zakladajú na informačných zdrojoch, o ktorých sme presvedčení, že sú hodnoverné. Za správnosť a úplnosť uvádzaných informácií sa PPA - ATIS nezaručuje, ako ani nezodpovedá za škody vzniknuté na základe ich využívania.
--	--	--