



Prehľad nákupných cien jatočných zvierat a odbytových cien mäsa a mäsových výrobkov

1. polrok 2024

Číslo 1/2024
Ročník 2.
31. 7. 2024



Agrárne trhové informácie Slovenska

Nákupné ceny jatočného dobytká – klasifikácia SEUROP

Jatočné býky A (E-P) spolu

Ceny sú za kg *jat. hm.* bez DPH

Rok/mesiac	1.	2.	3.	4.	5.	6.	1. - 6.
2023	4,17	4,18	4,16	4,11	4,14	4,06	4,13
2024	4,38	4,55	4,56	4,62	4,69	4,65	4,58
Rozdiel 2024-23	0,21	0,38	0,40	0,51	0,55	0,59	0,45
Vývoj v % 2024/23	5,1	9,0	9,7	12,4	13,2	14,6	10,9

Poznámka: Priemerné mesačné ceny sú vypočítané váženým priemerom z týždenných nákupných cien jatočného dobytká

Jatočné býky B (E-P) spolu

Ceny sú za kg *jat. hm.* bez DPH

Rok/mesiac	1.	2.	3.	4.	5.	6.	1. - 6.
2023	3,91	4,09	3,91	4,28	4,13	4,32	4,11
2024	4,57	4,70	4,55	4,55	4,63	4,53	4,60
Rozdiel 2024-23	0,66	0,61	0,64	0,27	0,51	0,21	0,48
Vývoj v % 2024/23	16,9	14,9	16,3	6,3	12,3	4,8	11,8

Poznámka: Priemerné mesačné ceny sú vypočítané váženým priemerom z týždenných nákupných cien jatočného dobytká

Jatočné kravy D (E-P) spolu

Ceny sú za kg *jat. hm.* bez DPH

Rok/mesiac	1.	2.	3.	4.	5.	6.	1. - 6.
2023	2,92	2,65	2,44	2,38	2,34	2,25	2,51
2024	2,56	2,60	2,57	2,73	2,79	2,53	2,64
Rozdiel 2024-23	-0,36	-0,05	0,13	0,35	0,46	0,29	0,14
Vývoj v % 2024/23	-12,4	-2,0	5,4	14,6	19,5	12,9	5,4

Poznámka: Priemerné mesačné ceny sú vypočítané váženým priemerom z týždenných nákupných cien jatočného dobytká

Jalovice E (E-P) spolu

Ceny sú za kg *jat. hm.* bez DPH

Rok/mesiac	1.	2.	3.	4.	5.	6.	1. - 6.
2023	3,05	3,25	2,95	2,22	2,67	2,54	2,79
2024	3,01	3,28	3,00	2,54	3,05	3,18	3,05
Rozdiel 2024-23	-0,04	0,04	0,05	0,32	0,37	0,64	0,26
Vývoj v % 2024/23	-1,5	1,2	1,8	14,4	14,0	25,2	9,3

Poznámka: Priemerné mesačné ceny sú vypočítané váženým priemerom z týždenných nákupných cien jatočného dobytká

Vývoj priemerných nákupných cien jatočného dobytká v 1. polroku 2024

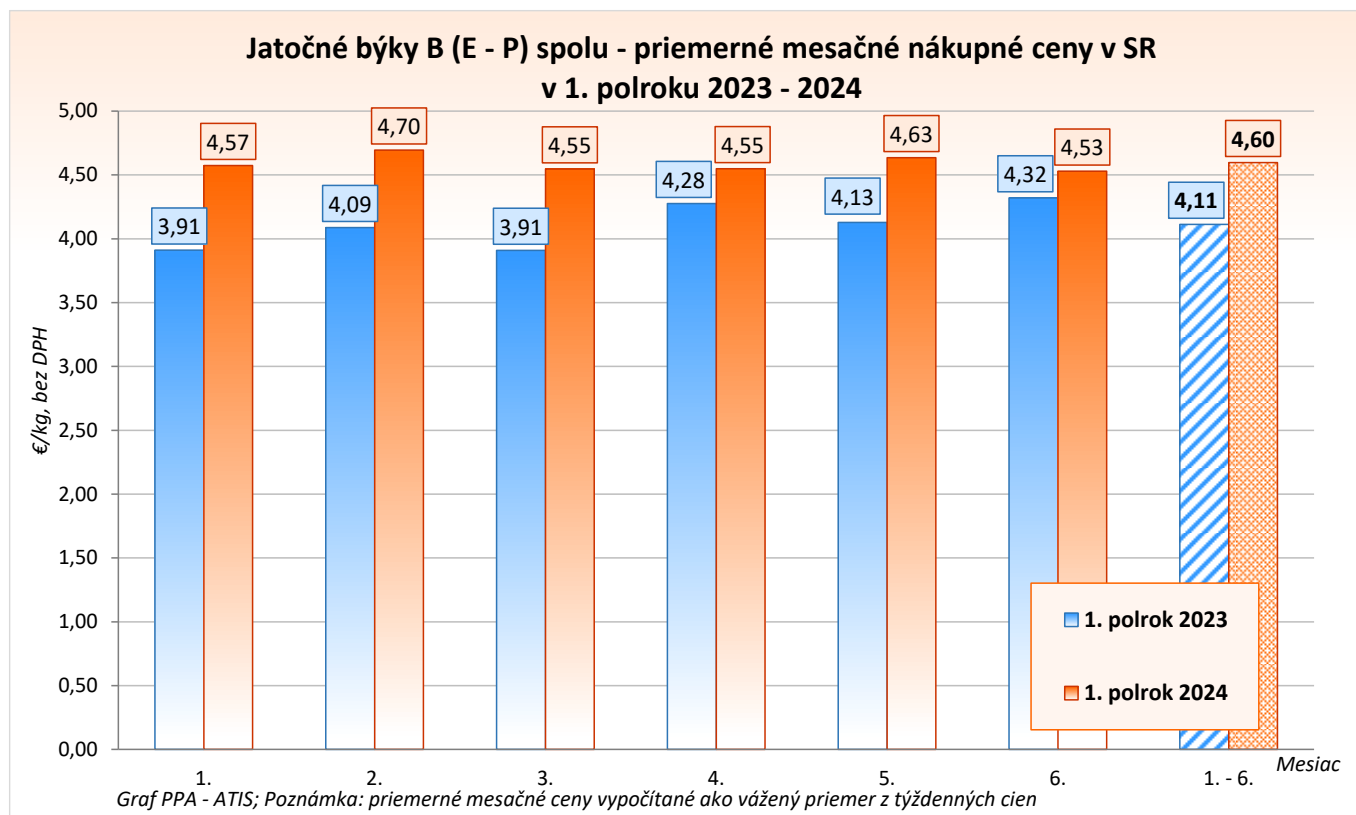
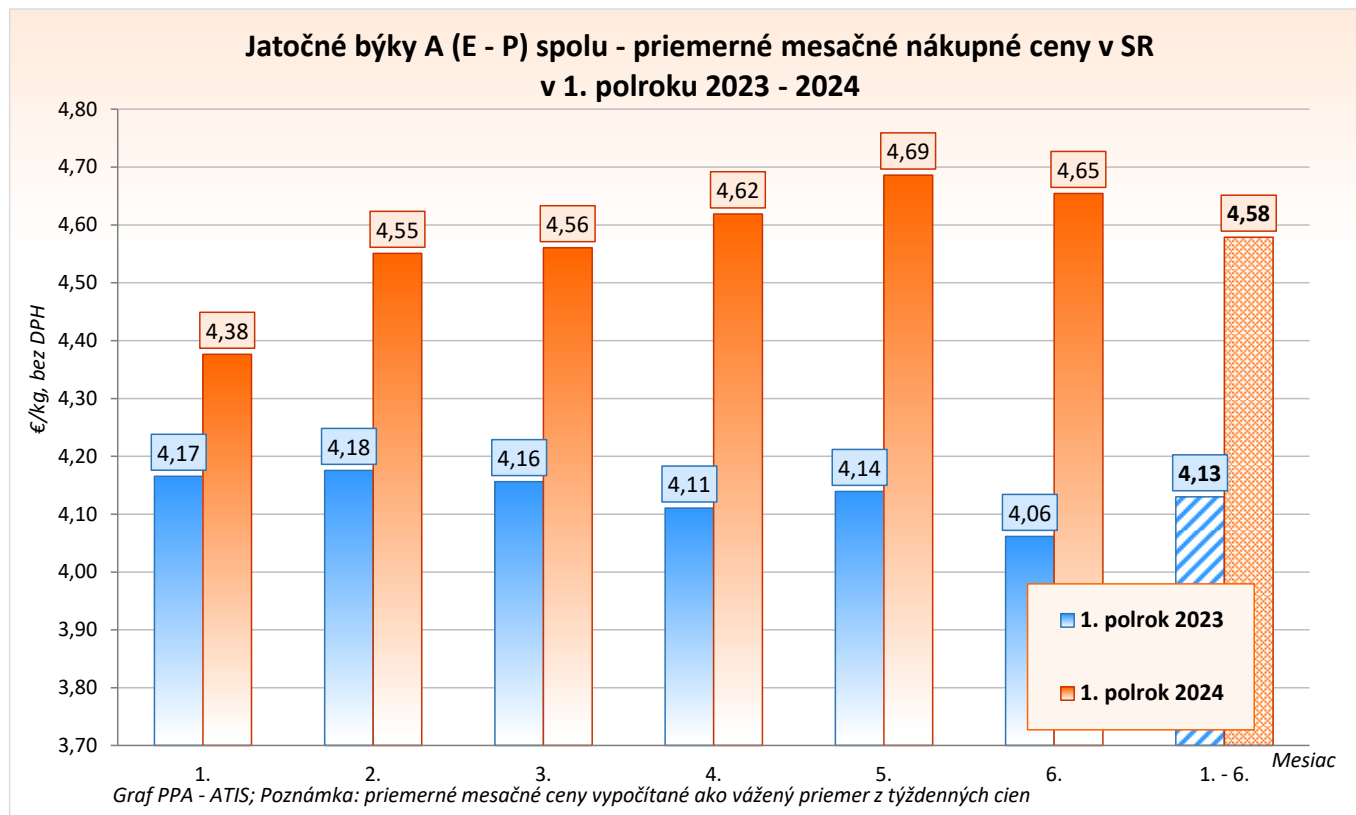
V 1. polroku 2024 v porovnaní s rovnakým obdobím roka 2023 najviac vzrástla priemerná nákupná cena jatočných býkov B (E - P) spolu, a to o 11,8 % na 4,60 €/kg. Najvyšší medziročný rast nákupnej ceny býkov B (E - P) bol v mesiaci január 2024 (16,9 %).

Priemerná nákupná cena jatočných býkov A (E - P) spolu v 1. polroku 2024 stúpila o 10,9 % na 4,58 €/kg. Najvýraznejší rast ich ceny bol zaznamenaný v júni (14,6 %).

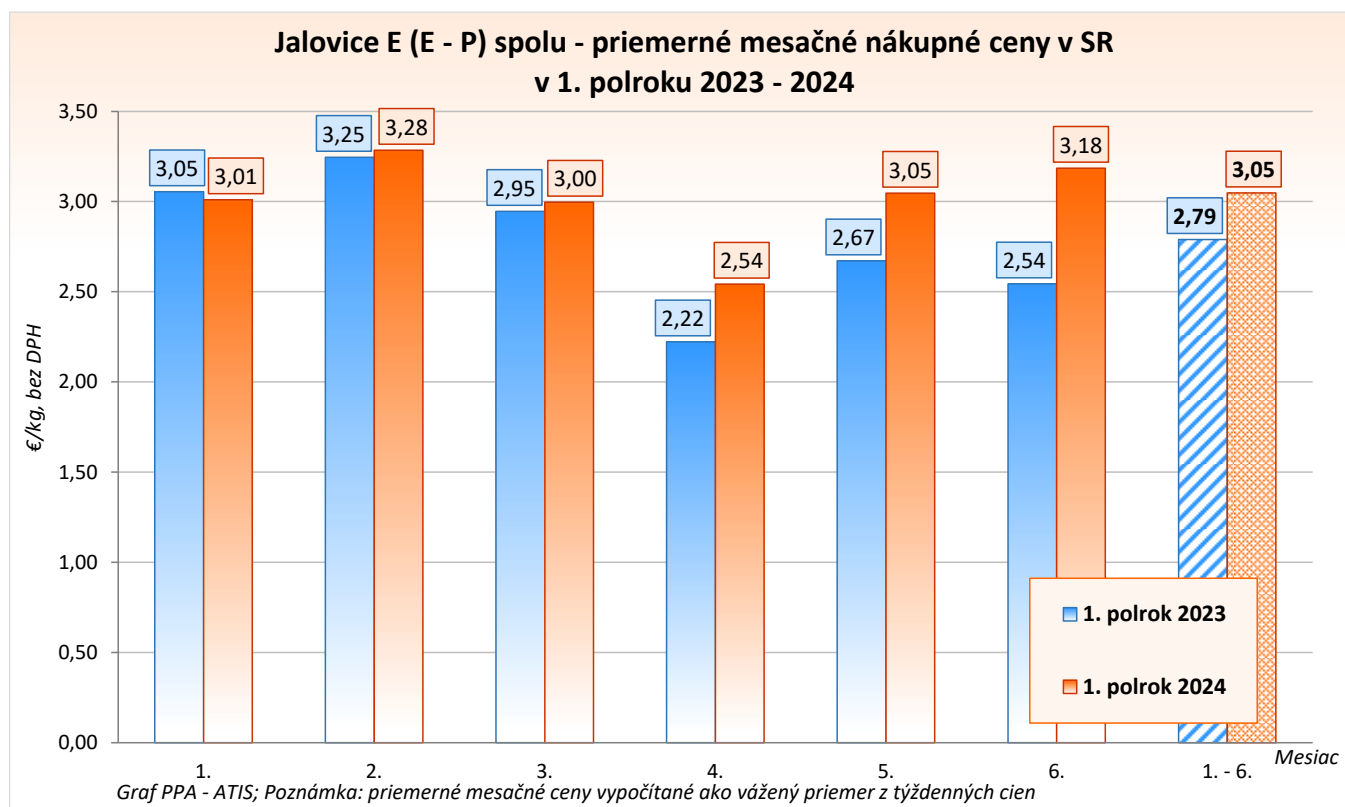
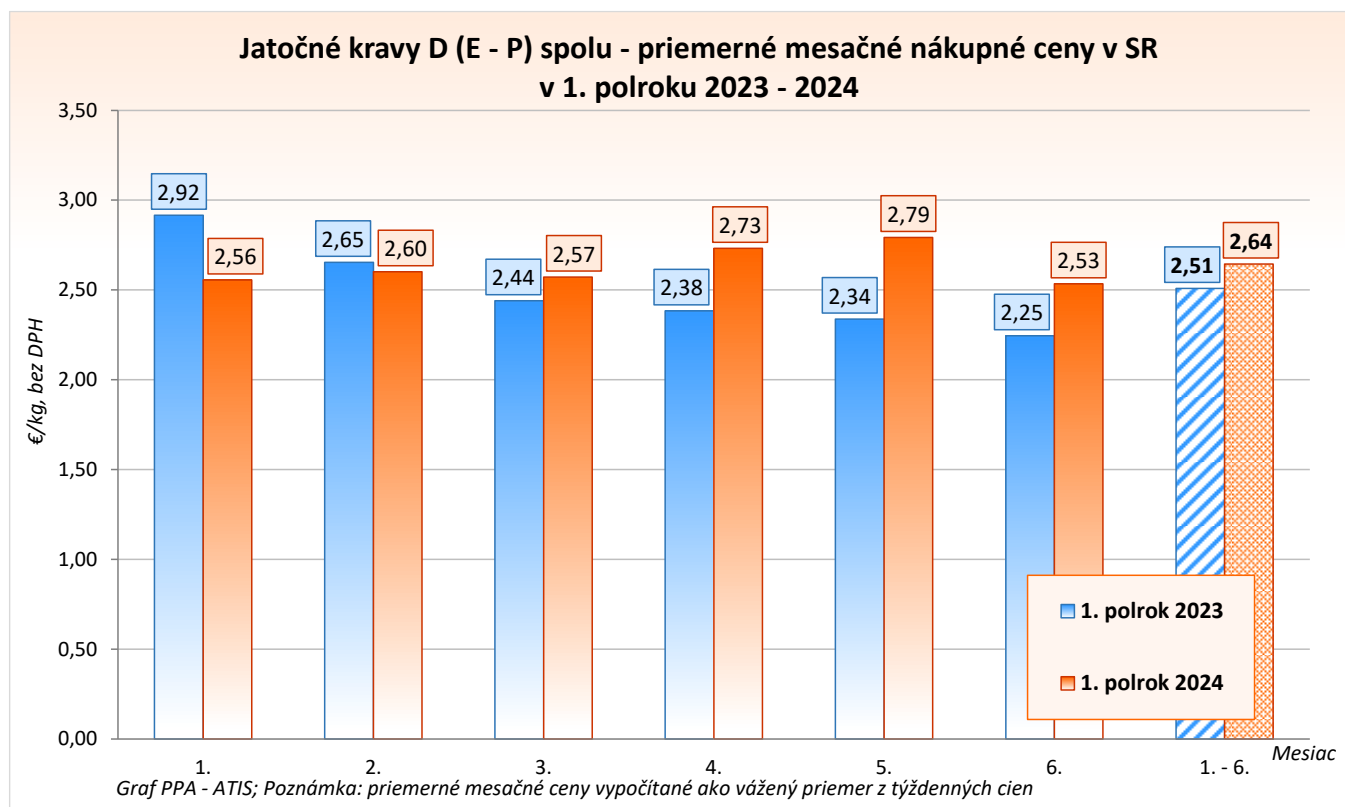
Jatočné kravy D (E - P) spolu sa v 1. polroku 2024 predávali v priemere za 2,64 €/kg, čo predstavovalo medziročný nárast ceny o 5,4 %. Priemerná cena jatočných jalovic medziročne stúpila o 9,3 % na 3,05 €/kg.

© PPA – ATIS

Grafy nákupných cien jatočného dobytku – klasifikácia SEUROP



Grafy nákupných cien jatočného dobytku - pokračovanie



Nákupné ceny jatočných ošípaných – klasifikácia SEUROP

Jatočné ošípané SEUROP

Ceny sú za kg jat. hm. bez DPH

Rok/mesiac	1.	2.	3.	4.	5.	6.	1. - 6.
2023	2,01	2,11	2,30	2,37	2,40	2,54	2,30
2024	2,20	2,16	2,27	2,24	2,24	2,25	2,22
Rozdiel 2024-23	0,19	0,05	-0,03	-0,12	-0,16	-0,29	-0,07
Vývoj v % 2024/23	9,6	2,2	-1,5	-5,3	-6,5	-11,4	-3,1

Prameň: PPA – ATIS;

Poznámka: Priemerné mesačné ceny sú vypočítané váženým priemerom z týždenných nákupných cien jatočných ošípaných A (E-P) spolu

Vývoj priemernej nákupnej ceny jatočných ošípaných v 1. polroku 2024

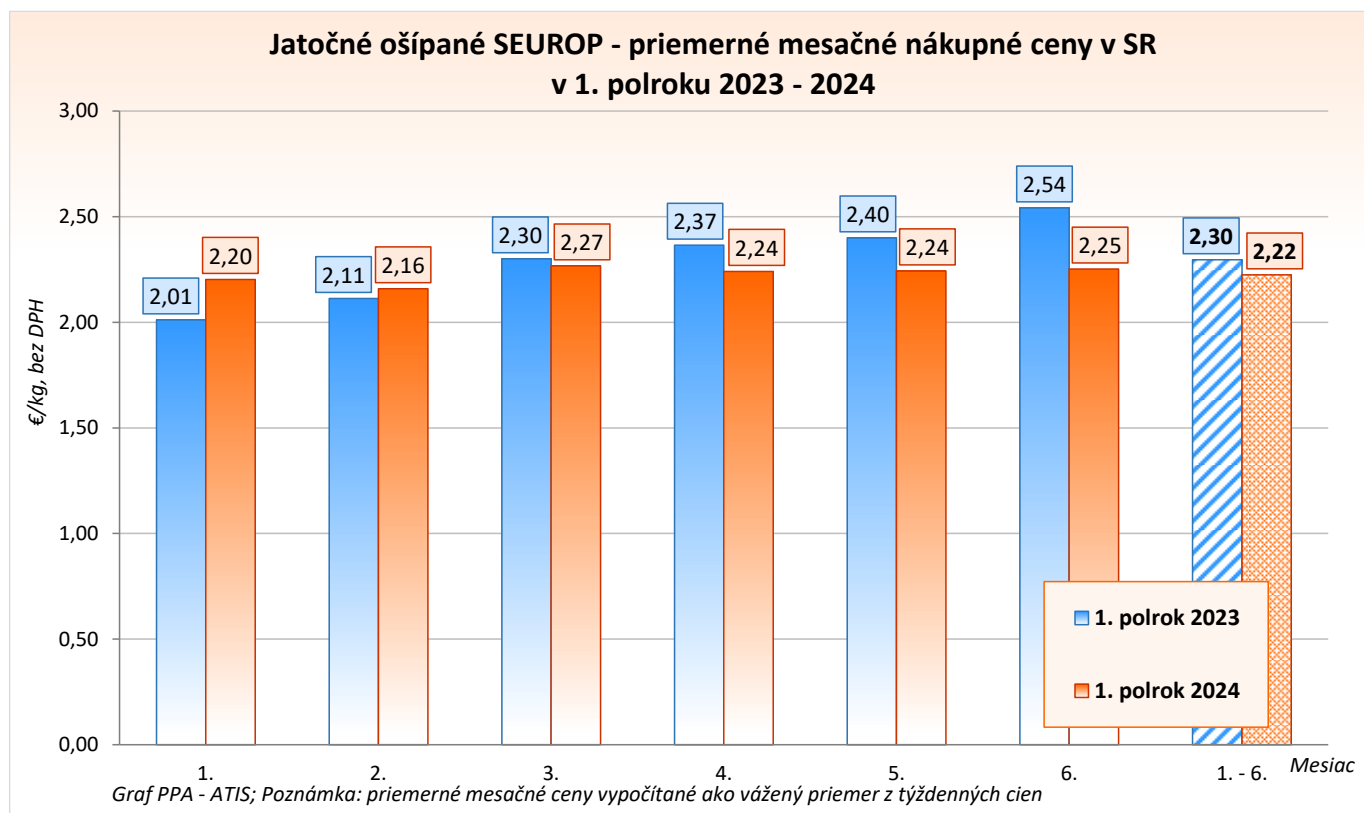
Priemerné mesačné nákupné ceny jatočných ošípaných – klasifikácia SEUROP dosiahli v 1. polroku 2024 ceny od 2,16 €/kg do 2,27 €/kg.

Najväčší medziročný nárast bol zaznamenaný v januári tohto roka, kedy bola priemerná nákupná cena jatočných ošípaných o 9,6 % vyššia ako pred rokom. Vo februári 2024 sa medziročný nárast priemernej nákupnej ceny ošípaných znížil na 2,2 %.

Od marca 2024 do júna tohto roka priemerná cena ošípaných medziročne klesala. Najvýraznejší medziročný pokles nákupnej ceny bol zaznamenaný v júni tohto roka o 11,4 %.

Priemerná nákupná cena ošípaných za obdobie január – jún 2024 dosiahla úroveň 2,22 €/kg, čo bolo o 3,1 percenta menej ako v 1. polroku 2023.

© PPA – ATIS



Odbytové ceny spracovateľov mäsa a mäsových výrobkov

Hovädzia štvrt' predná

Ceny sú za kg bez DPH

Rok/mesiac	1.	2.	3.	4.	5.	6.	1. - 6.
2023	4,46	4,41	4,46	4,41	4,35	4,37	4,41
2024	4,71	4,74	4,84	4,82	4,86	4,97	4,82
Rozdiel 2024-23	0,25	0,34	0,38	0,42	0,50	0,59	0,41
Vývoj v % 2024/23	5,6	7,6	8,5	9,4	11,6	13,6	9,3

Prameň: PPA – ATIS; Poznámka: Priemerné mesačné ceny sú vypočítané váženým priemerom z týždenných odbytových cien

Hovädzia štvrt' zadná

Ceny sú za kg bez DPH

Rok/mesiac	1.	2.	3.	4.	5.	6.	1. - 6.
2023	4,96	4,99	4,87	4,75	4,74	4,77	4,84
2024	5,16	5,17	5,32	5,30	5,31	5,38	5,27
Rozdiel 2024-23	0,20	0,19	0,45	0,56	0,57	0,61	0,43
Vývoj v % 2024/23	4,1	3,7	9,2	11,7	12,0	12,8	8,8

Prameň: PPA – ATIS; Poznámka: Priemerné mesačné ceny sú vypočítané váženým priemerom z týždenných odbytových cien

Hovädzie zadné zo stehna bez kosti

Ceny sú za kg bez DPH

Rok/mesiac	1.	2.	3.	4.	5.	6.	1. - 6.
2023	8,83	9,03	9,23	9,38	9,46	9,27	9,19
2024	9,32	9,26	9,32	9,12	9,23	9,15	9,23
Rozdiel 2024-23	0,49	0,23	0,09	-0,27	-0,23	-0,13	0,04
Vývoj v % 2024/23	5,6	2,6	0,9	-2,8	-2,4	-1,4	0,4

Prameň: PPA – ATIS; Poznámka: Priemerné mesačné ceny sú vypočítané váženým priemerom z týždenných odbytových cien

Hovädzia nízka roštenka bez kosti

Rok/mesiac	1.	2.	3.	4.	5.	6.	1. - 6.
2023	11,11	10,98	10,85	11,20	10,97	11,12	11,03
2024	10,75	11,01	11,28	11,39	11,74	11,46	11,29
Rozdiel 2024-23	-0,36	0,03	0,43	0,19	0,77	0,35	0,26
Vývoj v % 2024/23	-3,3	0,3	4,0	1,7	7,0	3,1	2,4

Prameň: PPA – ATIS; Poznámka: Priemerné mesačné ceny sú vypočítané váženým priemerom z týždenných odbytových cien

Vývoj odbytových cien mäsa v 1. polroku 2024

Priemerné odbytové ceny mäsa sa v 1. polroku 2024 upevnili. Najvýraznejšie stúpla cena hovädzej štvrti prednej (+9,3 %) na 4,82 €/kg (1. – 6. 2024). Najvyšší rast bol pri hovädzej štvrti prednej zaznamenaný v júni tohto roka (+13,6 %) a najnižší naopak, v januári (+5,6 %).

Odbytová cena hovädzej štvrti zadnej medziročne posilnila na 5,27 €/kg (+8,8 %).

Rast priemernej odbytovej ceny hovädzieho zadného zo stehna bez kosti (b. k.) priebežne oslaboval, a to z +5,6 % (január 2024) do +0,9 % (marec 2024). Od apríla 2024 odbytová cena hovädzieho zadného zo stehna b. k. oslabovala (-2,8 %), aj v nasledujúcich mesiacoch 1. polroku 2024 klesala ďalej, avšak už miernejším tempom.

Priemerná odbytová cena hovädzej nízkej roštenky b. k. v 1. polroku tohto roka v porovnaní s minulým rokom stúpla o 2,4 % na 11,29 €/kg.

© PPA – ATIS

Odbytové ceny spracovateľov mäsa a mäsových výrobkov

Bravčové karé s kosťou

Ceny sú za kg bez DPH

Rok/mesiac	1.	2.	3.	4.	5.	6.	1. - 6.
2023	3,26	3,64	3,89	4,24	4,15	4,20	3,90
2024	4,27	4,29	4,36	4,32	4,38	4,35	4,33
Rozdiel 2024-23	1,01	0,65	0,47	0,08	0,24	0,15	0,43
Vývoj v % 2024/23	30,9	17,9	12,1	2,0	5,7	3,5	11,1

Prameň: PPA – ATIS

Poznámka: Priemerné mesačné ceny sú vypočítané váženým priemerom z týždenných odbytových cien od spracovateľov

Bravčová krkovička s kosťou

Ceny sú za kg bez DPH

Rok/mesiac	1.	2.	3.	4.	5.	6.	1. - 6.
2023	3,77	3,63	3,99	4,27	4,30	4,40	4,09
2024	4,54	4,42	4,45	4,51	4,47	4,51	4,48
Rozdiel 2024-23	0,77	0,79	0,47	0,23	0,17	0,11	0,39
Vývoj v % 2024/23	20,4	21,7	11,7	5,5	4,0	2,5	9,6

Prameň: PPA – ATIS

Poznámka: Priemerné mesačné ceny sú vypočítané váženým priemerom z týždenných odbytových cien od spracovateľov

Bravčové stehno bez kosti

Ceny sú za kg bez DPH

Rok/mesiac	1.	2.	3.	4.	5.	6.	1. - 6.
2023	4,19	4,19	4,41	4,54	4,51	4,68	4,43
2024	4,65	4,59	4,71	4,63	4,60	4,63	4,63
Rozdiel 2024-23	0,46	0,40	0,31	0,09	0,09	-0,05	0,20
Vývoj v % 2024/23	10,9	9,6	6,9	2,1	2,0	-1,1	4,5

Prameň: PPA – ATIS

Poznámka: Priemerné mesačné ceny sú vypočítané váženým priemerom z týždenných odbytových cien od spracovateľov

Bravčové plece bez kosti

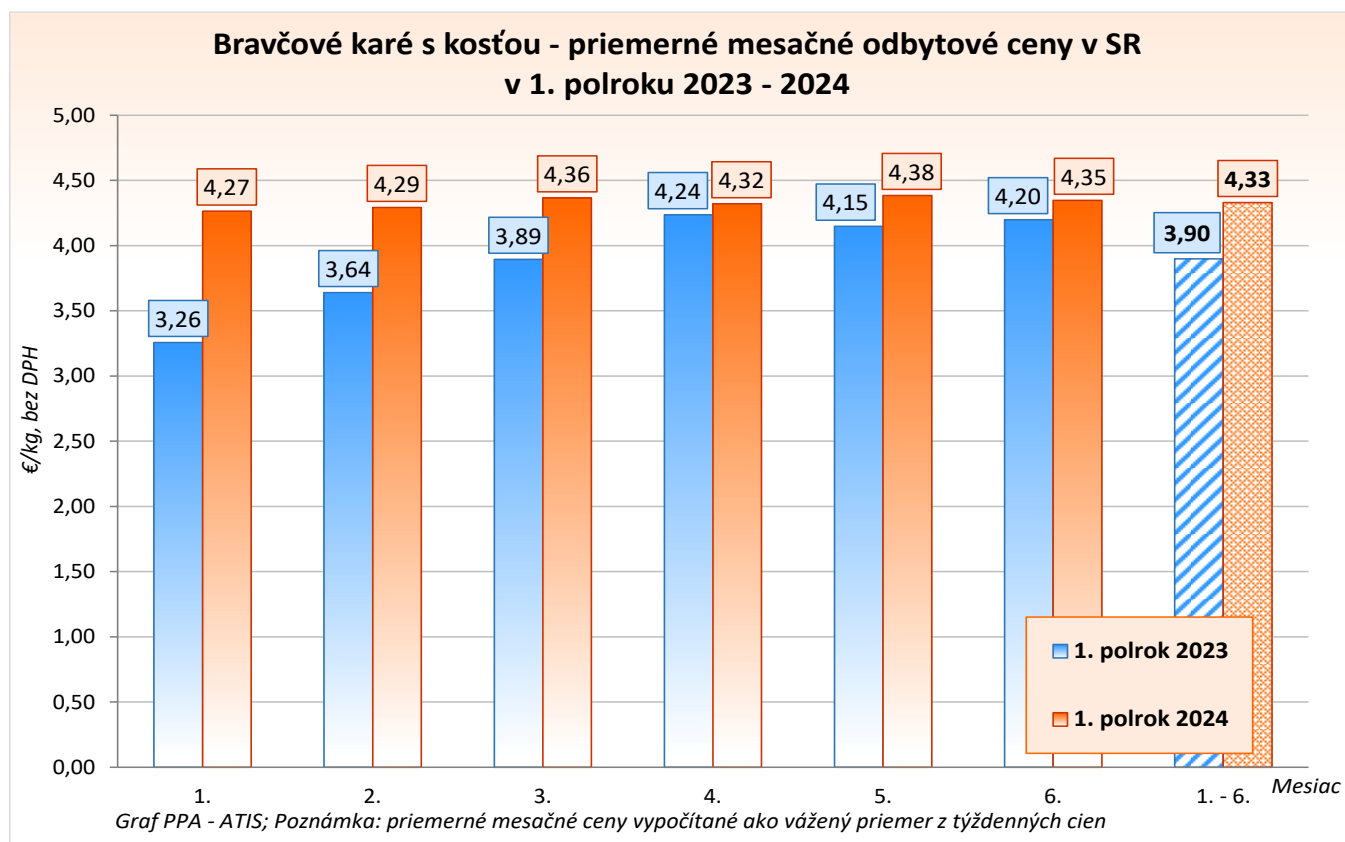
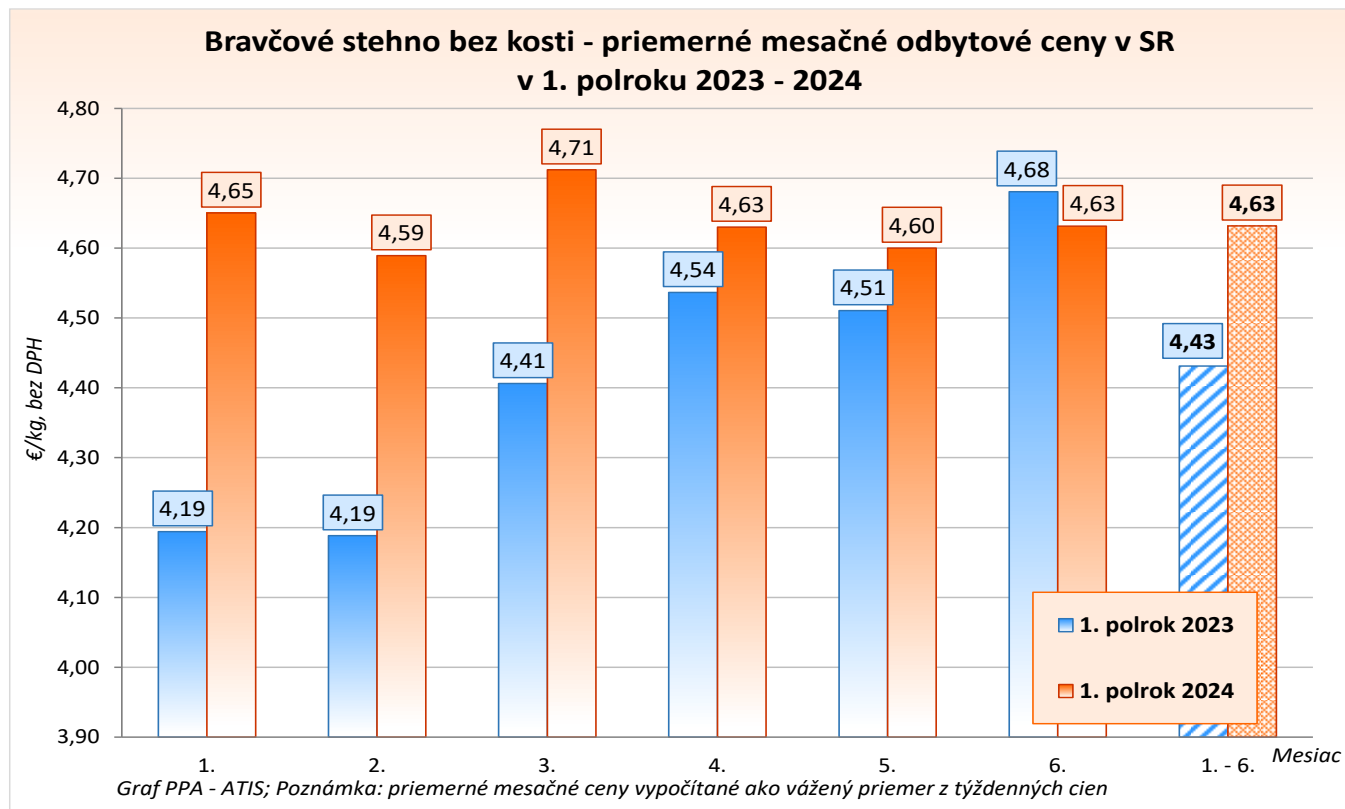
Ceny sú za kg bez DPH

Rok/mesiac	1.	2.	3.	4.	5.	6.	1. - 6.
2023	4,06	4,03	4,25	4,35	4,38	4,42	4,26
2024	4,30	4,31	4,37	4,40	4,36	4,39	4,35
Rozdiel 2024-23	0,24	0,28	0,12	0,05	-0,02	-0,03	0,10
Vývoj v % 2024/23	5,9	6,9	2,8	1,2	-0,6	-0,8	2,3

Prameň: PPA – ATIS

Poznámka: Priemerné mesačné ceny sú vypočítané váženým priemerom z týždenných odbytových cien od spracovateľov

Grafy odbytových cien bravčového mäsa



Odbytové ceny vybraných mäsových výrobkov

Spišské párky

Ceny sú za kg bez DPH

Rok/mesiac	1.	2.	3.	4.	5.	6.	1. - 6.
2023	5,46	5,53	5,59	5,65	5,76	5,77	5,63
2024	5,78	5,85	5,83	5,84	5,77	5,75	5,80
Rozdiel 2024-23	0,32	0,33	0,25	0,19	0,01	-0,01	0,17
Vývoj v % 2024/23	5,9	5,9	4,4	3,4	0,1	-0,2	3,1

Prameň: PPA – ATIS; Poznámka: Priemerné mesačné ceny sú vypočítané váženým priemerom z týždenných odbytových cien

Inovecká trvanlivá saláma

Ceny sú za kg bez DPH

Rok/mesiac	1.	2.	3.	4.	5.	6.	1. - 6.
2023	4,92	4,68	5,13	5,23	4,97	5,05	5,00
2024	5,24	5,03	5,36	5,07	5,41	5,10	5,19
Rozdiel 2023-24	0,32	0,35	0,23	-0,16	0,44	0,05	0,19
Vývoj v % 2024/23	6,6	7,4	4,5	-3,1	8,9	0,9	3,8

Prameň: PPA – ATIS; Poznámka: Priemerné mesačné ceny sú vypočítané váženým priemerom z týždenných odbytových cien

Saláma Nitran

Ceny sú za kg bez DPH

Rok/mesiac	1.	2.	3.	4.	5.	6.	1. - 6.
2023	6,74	6,76	6,93	7,52	7,39	6,99	7,03
2024	6,97	7,19	6,98	7,17	7,07	7,23	7,10
Rozdiel 2024-23	0,22	0,43	0,05	-0,35	-0,32	0,24	0,06
Vývoj v % 2024/23	3,3	6,4	0,8	-4,7	-4,3	3,4	0,9

Prameň: PPA – ATIS; Poznámka: Priemerné mesačné ceny sú vypočítané váženým priemerom z týždenných odbytových cien

Dusená šunka strojová

Ceny sú za kg bez DPH

Rok/mesiac	1.	2.	3.	4.	5.	6.	1. - 6.
2023	5,49	5,47	5,64	5,82	5,89	5,80	5,70
2024	5,92	5,68	5,71	5,59	5,70	5,49	5,67
Rozdiel 2024-23	0,43	0,21	0,06	-0,22	-0,19	-0,30	-0,02
Vývoj v % 2024/23	7,9	3,8	1,1	-3,8	-3,2	-5,3	-0,4

Prameň: PPA – ATIS; Poznámka: Priemerné mesačné ceny sú vypočítané váženým priemerom z týždenných odbytových cien

Vývoj odbytových cien vybraných mäsových výrobkov v 1. polroku 2024

Priemerné odbytové ceny vybraných mäsových výrobkov sa medziročne posilnili, výnimkou bola **dusená šunka strojová**, ktorej odbytová cena v 1. polroku 2024 mierne klesla. V období od januára do konca júna 2024 (1. - 6. 2024) medziročne vzrástla priemerná cena **Spišských párkov** na 5,80 €/kg (+3,1 %).

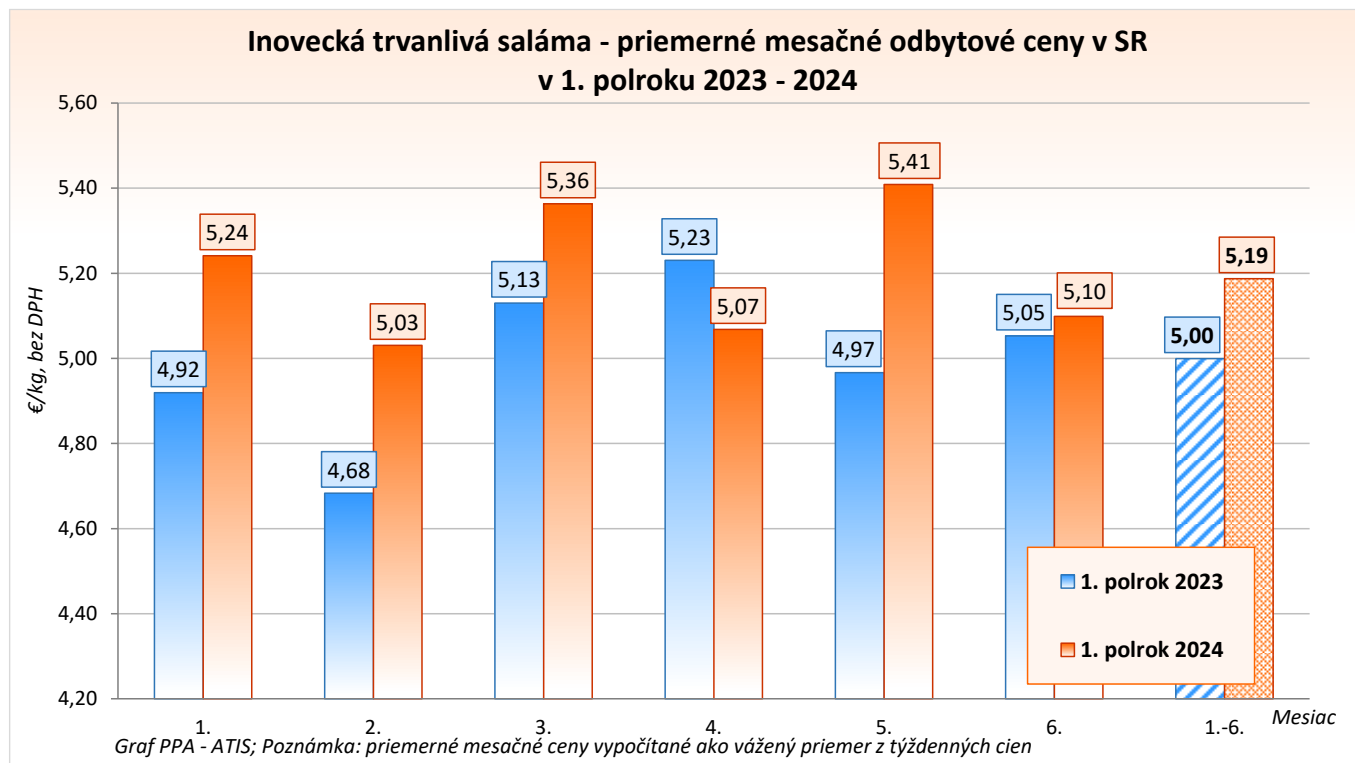
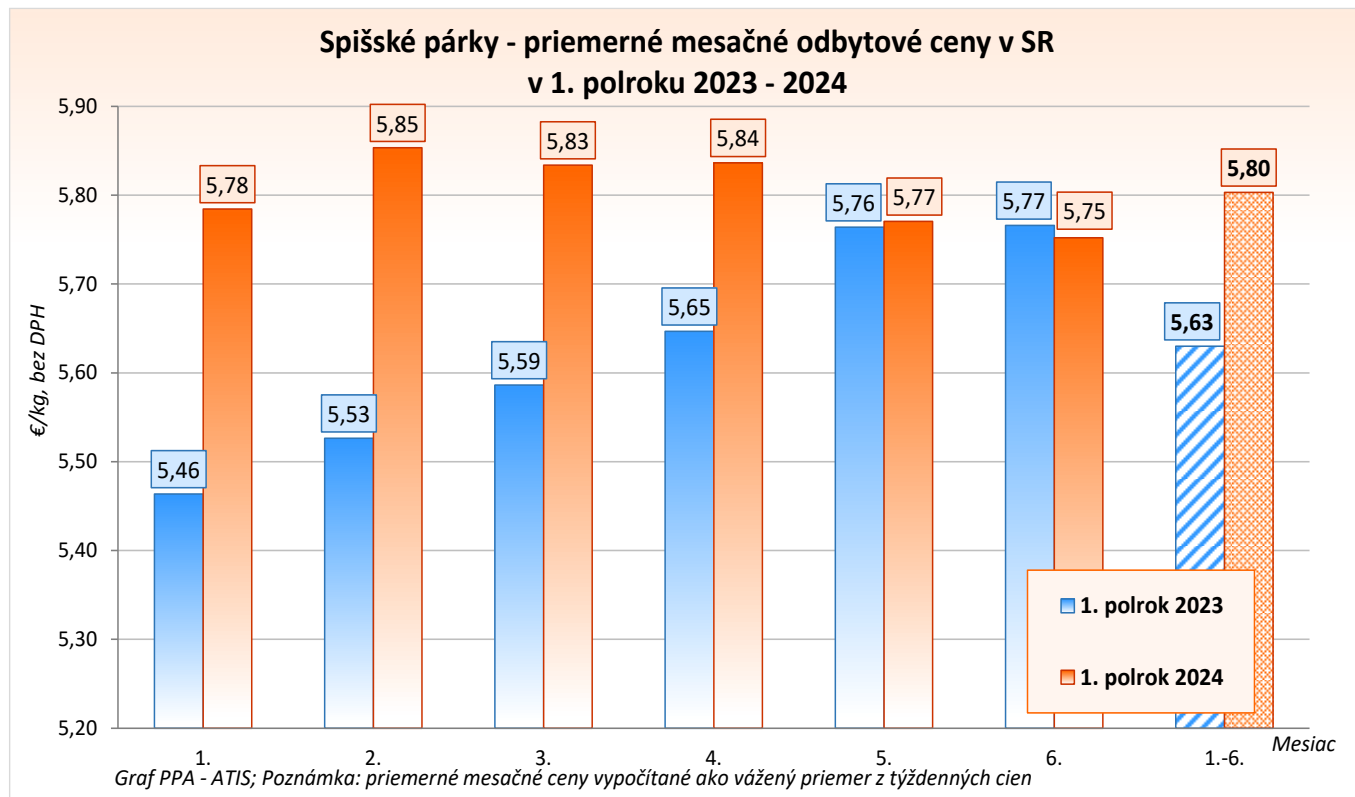
Pri Inoveckej trvanlivej saláme bola priemerná odbytová cena za obdobie 1. - 6. 2024 na úrovni 5,19 €/kg (+3,8 %). V máji tohto roka bola medziročne drahšia až o 8,9 %.

Priemerná odbytová cena **salámy Nitran** dosiahla za 1. polrok 2024 úroveň 7,10 €/kg (+0,9 %). Najvýraznejšie medziročné posilnenie jej ceny (+6,4 %) bolo zaznamenané vo februári 2024.

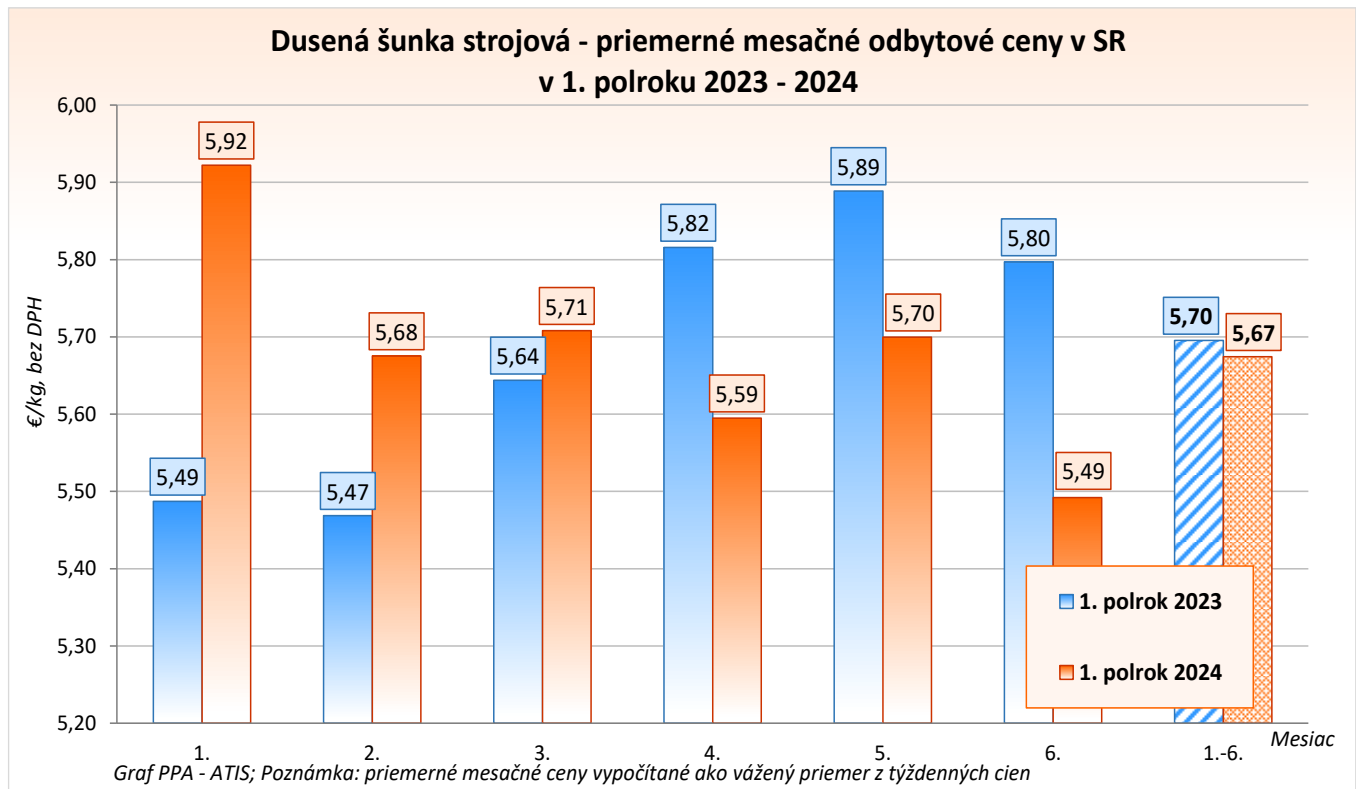
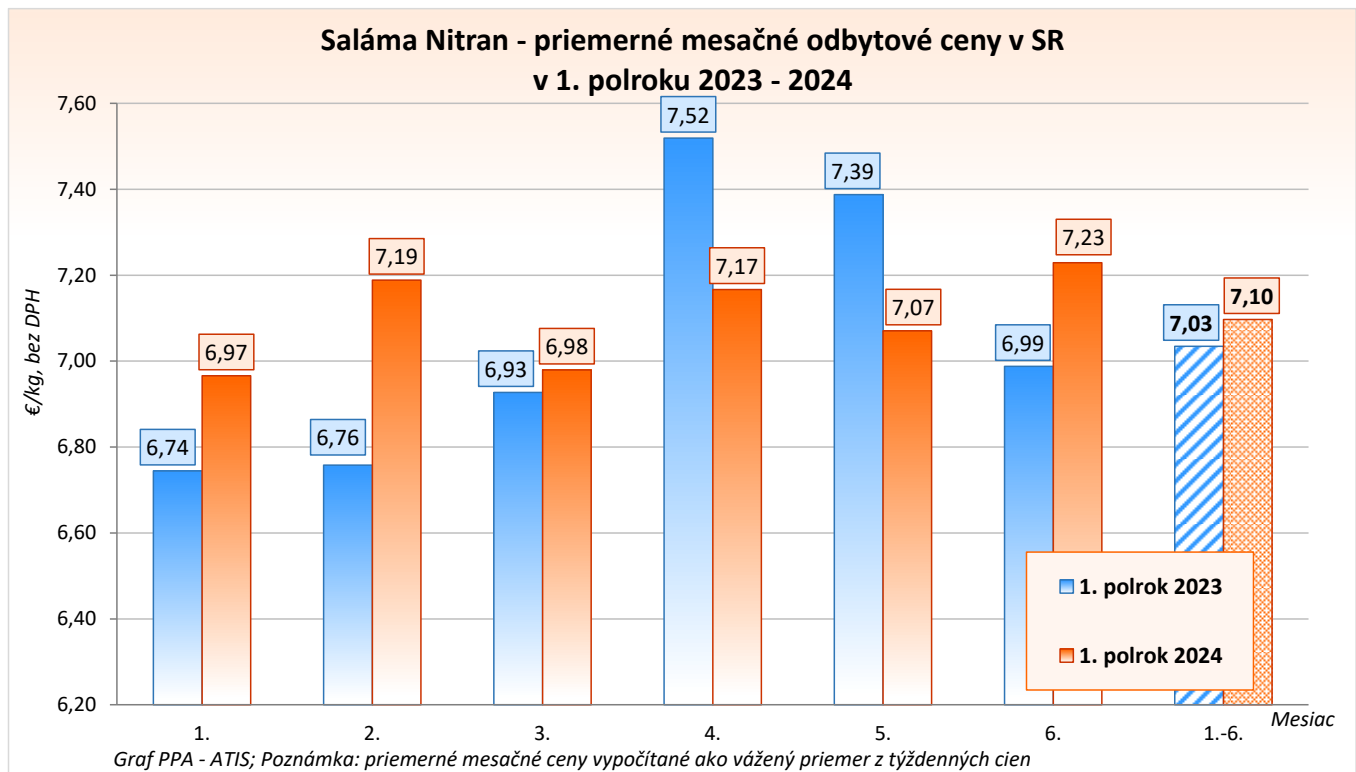
Dusená strojová šunka bola o 0,4 % lacnejšia ako v 1. polroku 2023 (5,67 €/kg). Najslabší rozdiel (+1,1 percenta) bol pri odbytovej cene dusenej šunky zaznamenaný v marci 2024 a naopak, najvyšší rast v porovnaní s rovnakým mesiacom minulého roka (+7,9 %) bol zaznamenaný v januári tohto roka.

© PPA – ATIS

Grafy odbytových cien mäsových výrobkov



Grafy odbytových cien mäsových výrobkov - pokračovanie



Vydavateľ a spracovateľ cenových informácií:

Pôdohospodárska platobná agentúra
Odbor agrárnych informácií - ATIS
Hraničná 12
815 26 Bratislava
www.apa.sk

Číslo 1/2024; Ročník 2.; 31. 7. 2024

Komoditní manažéri:

Ing. Dušan Klinec
Mobil: 0918/612 378
e-mail: Dusan.Klinec@apa.sk

Ing. Miroslav Marko
Mobil: 0918/612 182
e-mail: Miroslav.Marko@apa.sk

e-mail: atis@apa.sk

© Rozmnožovanie a využívanie informácií je možné len po písomnej dohode s Pôdohospodárskou platobnou agentúrou (PPA). Všetky cenové informácie sú spracované s najväčšou starostlivosťou. Informácie, obsiahnuté v tomto materiáli sa zakladajú na informačných zdrojoch, o ktorých sme presvedčení, že sú hodnoverné. Za úplnosť a správnosť uvádzaných informácií sa PPA - ATIS nezaručuje, ako aj nezodpovedá za škody vzniknuté na základe ich využívania.